

Демографическая ситуация

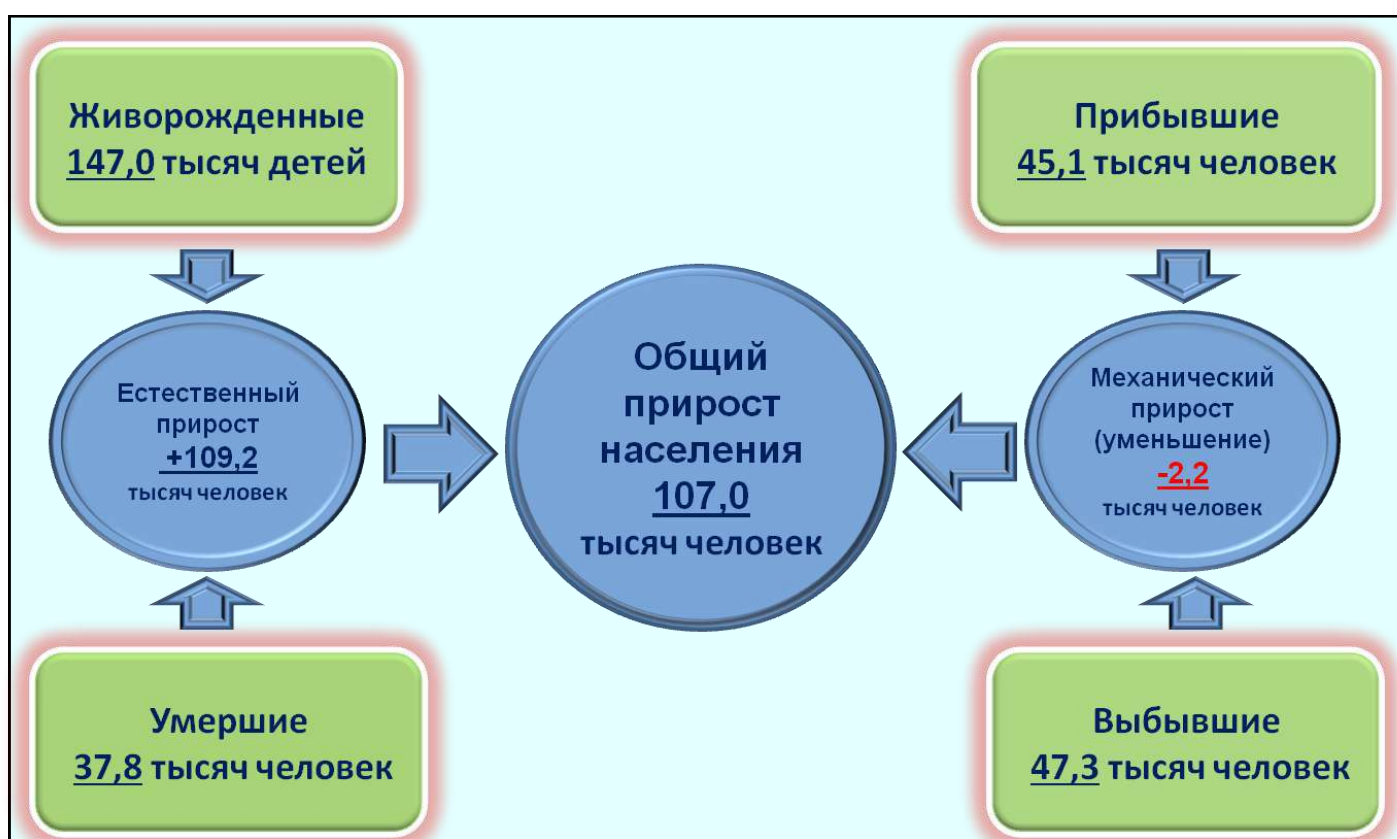
(предварительные данные)

Численность постоянного населения: По состоянию на 1 апреля 2018 года численность постоянного населения Республики Узбекистан составила 32763,7 тыс. человек и за текущий период 2018 года увеличилась на 107,0 тыс. человек или на 0,3 %. В частности, численность городского населения составила 16583,0 тыс. человек (50,6 % от общей численности населения), сельского населения – 16180,7 тыс. человек (49,4 %).

Обратите внимание: Январь-март 2018 года

- Численность населения увеличилась на **107,0 тыс. человек.**
- Число живорожденных составило **147,0 тыс. детей.**
- Было зарегистрировано **37,8 тыс. смертей.**
- Органами ЗАГС зарегистрировано **52,1 тыс. браков** и **8,1 тыс. разводов**

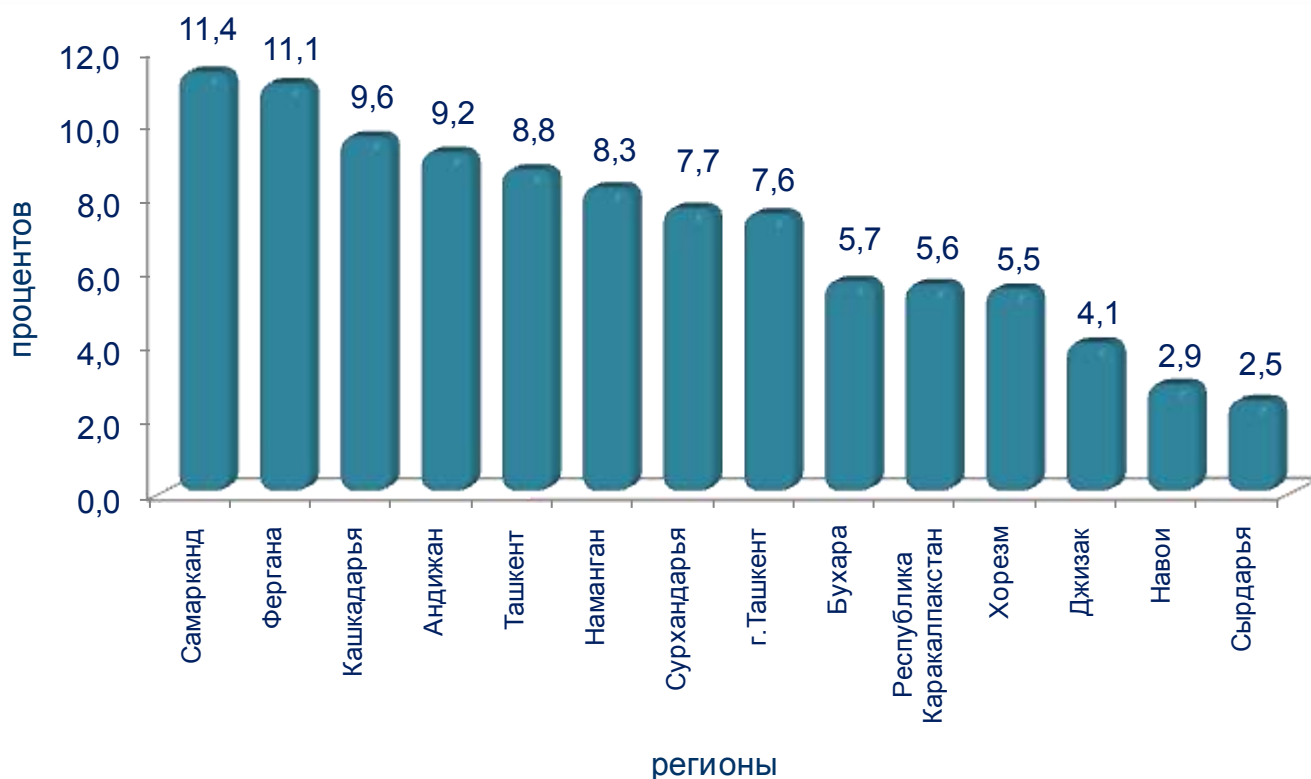
Общий прирост населения Республики Узбекистан (за январь-март 2018 года)



Демографическая ситуация


Численность постоянного населения по регионам

(на 1 апреля 2018 года, к общей численности населения республики, %)



Анализ в разрезе регионов республики показал, что по состоянию на 1 апреля 2018 года самая большая численность населения наблюдалась в Самаркандской области - 3733,7 тыс. человек (доля в общей численности населения республики 11,4 %) и в Ферганской области - 3631,0 тыс. человек (11,1 %), а самая маленькая численность населения наблюдалась в Навоийской области - 961,3 тыс. человек (2,9 %) и в Сырдарьинской области - 818,4 тыс. человек (2,5 %).

В разрезе регионов самый большой рост населения по сравнению с аналогичным периодом 2017 года отмечался в Сурхандарьинской области (на 2,1 %), в Самаркандской и Кашкадарьинской областях (на 1,9 %), в Джизакской, Наманганской областях и г.Ташкенте (на 1,8 %) наоборот, самый низкий темп роста был отмечен в Ташкентской области (на 1,1 %), в Республике Каракалпакстан и Бухарской области (на 1,4 %).



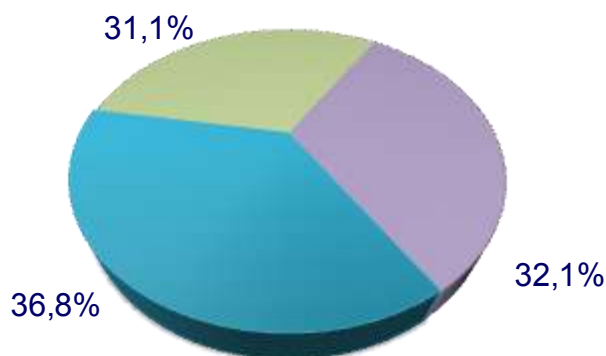
Демографическая ситуация

Рождаемость. За январь-март 2018 года было зарегистрировано 147,0 тысяч родившихся детей (здесь и далее в качестве родившихся имеются в виду живорожденные), соответственно коэффициент рождаемости на 1000 населения составил 18,2 промилле и по сравнению с аналогичным периодом 2017 года снизился на 0,1 промилле (за январь-март 2017 года - 18,3 промилле).

Коэффициент рождаемости по сравнению с аналогичным периодом 2017 года значительно увеличился в г.Ташкенте (с 15,7 промилле до 16,6 промилле) и в Самаркандской области (с 18,9 промилле до 20,1 промилле), а снижение наблюдалось в Сырдарьинской (с 19,5 промилле до 18,0 промилле) и в Хорезмской области (с 16,9 промилле до 16,1 промилле).

По порядку рождения матерями 32,1 % составил первый ребенок, 36,8 % - 2 ребенок, 31,1 % - 3 и более по счету ребенок матери.

Рождения по порядку рождения матерями, %



■ 1 ребенок ■ 2 ребенок ■ 3 ребенок и более

Обратите внимание

Ребенок считается родившимся живым при наличии одного из критериев живорождения (дыхание, сердцебиение, пульсация пупка, произвольное сокращение мышц). При этом срок беременности матери должен составлять от 22 недель и больше, рост ребенка от 25 см и больше, вес от 500 граммов и больше.



Девочки:
69,9 тыс.



Мальчики:
77,1 тыс.

За январь-март 2018 года число родившихся детей составило 147,0 тыс. и распределилось по возрасту матери, на момент рождения достигших 20-24 лет - 55,8 тыс. (38,0 %), 25-29 лет - 51,6 тыс. (35,1 %), 30-34 лет - 26,6 тыс. (18,1 %).

Демографическая ситуация


Смертность. За январь-март 2018 года было зарегистрировано 37,8 тыс. смертей, соответственно коэффициент смертности составил 4,7 промилле и по сравнению с аналогичным периодом 2017 года снизился на 0,3 промилле (за январь-март 2017 года - 5,0 промилле).

По сравнению с аналогичным периодом 2017 года коэффициент смертности увеличился в Ташкентской области (с 5,6 промилле до 6,1 промилле) и в г.Ташкенте (с 6,9 промилле до 7,0 промилле), значительно снизился в Ферганской (с 5,0 промилле до 4,4 промилле), Хорезмской (с 4,6 промилле до 4,0 промилле) Андижанской (с 5,7 промилле до 5,2 промилле) и Наманганской области (с 5,0 промилле до 4,5 промилле).

Из общего числа умерших 6,7 % умерло в возрасте моложе трудоспособного (в 2017 году - 7,4 %), 24,4 % умерло в трудоспособном возрасте (в 2017 году - 25,7 %), 68,9 % умерло в возрасте старше трудоспособного (в 2017 году - 66,9 %).

Число умерших за январь-март 2018 года по сравнению с аналогичным периодом 2017 года снизилось на 1,5 тыс. человек.

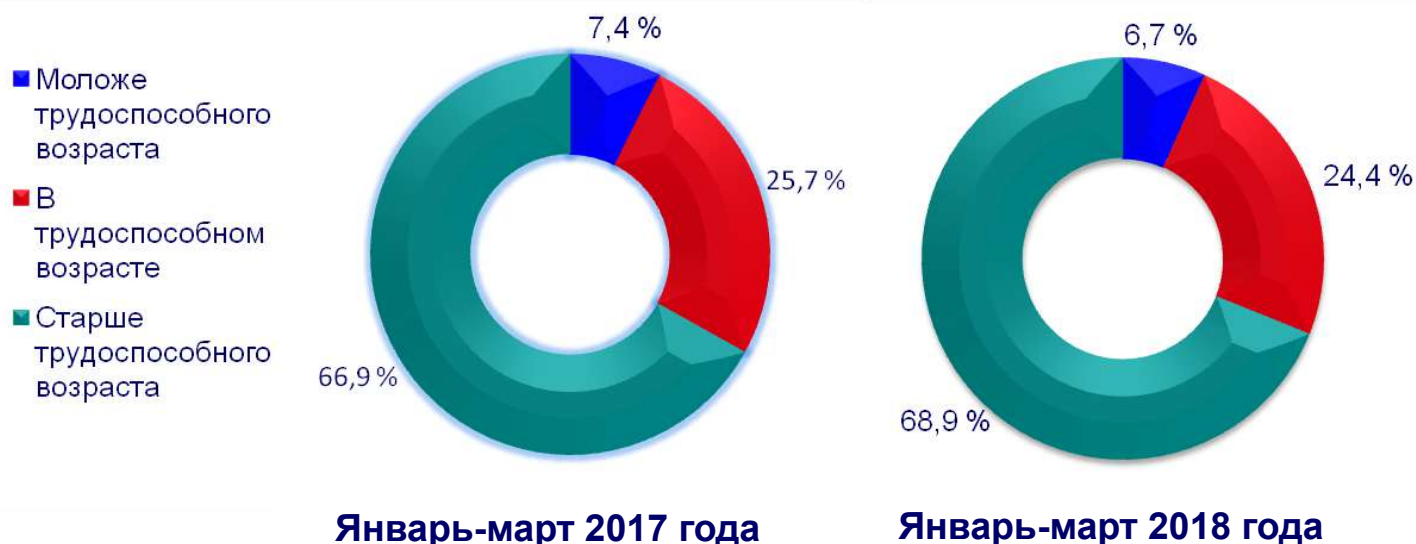
Умершие



Мужчины:
20,7 тыс.

Женщины:
17,1 тыс.

Распределение умерших по основным возрастным группам (в отношении ко всем умершим, %)

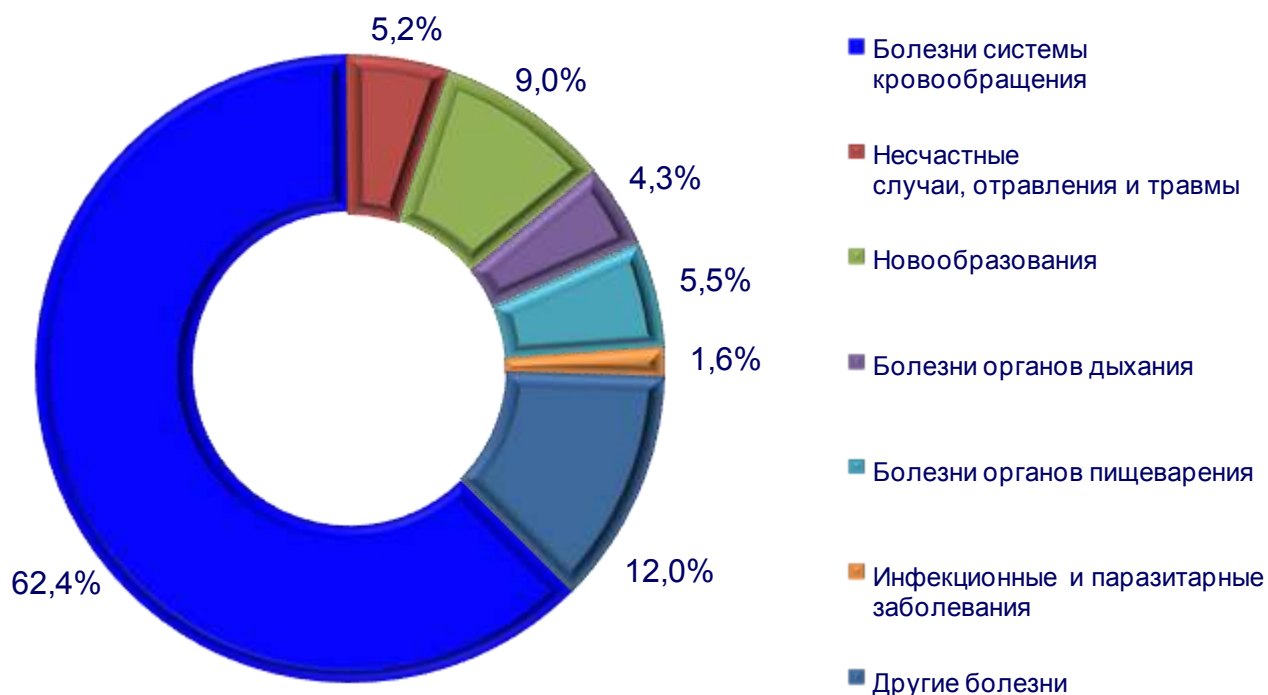


Демографическая ситуация

Из общего числа зарегистрированных умерших за январь-март 2018 года 62,4 % умерли от болезней системы кровообращения, 9,0 % от новообразований, 5,2 % от несчастных случаев, отравлений и травм, 5,5 % от болезней органов пищеварения, 4,3 % от болезней органов дыхания, 1,6 % от инфекционных и паразитарных заболеваний и 12,0 % от других болезней.

Число зарегистрированных умерших детей в возрасте до 1 года составило 1,7 тыс., из них 59,2 % умерли от состояний, возникающих в перинатальном периоде, 17,2 % - от болезней органов дыхания, 13,6 % - от врожденных аномалий, 2,0 % - от инфекционных и паразитарных заболеваний, 2,7 % - от несчастных случаев, отравлений и травм, 0,3 % - от болезней органов пищеварения, 5,0 % - от других болезней.

Распределение умерших по основным причинам смерти (в отношении к общему числу умерших, в %)



Январь-март 2018 года

Естественный прирост населения. За январь-март 2018 года естественный прирост населения составил 109,2 тыс. человек и по сравнению с аналогичным периодом 2017 года увеличился на 3,1 тыс. человек (за январь-март 2017 года 106,1 тыс. человек).



Естественный прирост:
109,2 тыс. человек

Демографическая ситуация



Браки и разводы. За период с января по март 2018 года органами ЗАГС зарегистрировано 52,1 тыс. браков и 8,1 разводов. По республике коэффициент брачности и разводимости на 1000 населения составил 6,5 и 1,0 промилле.

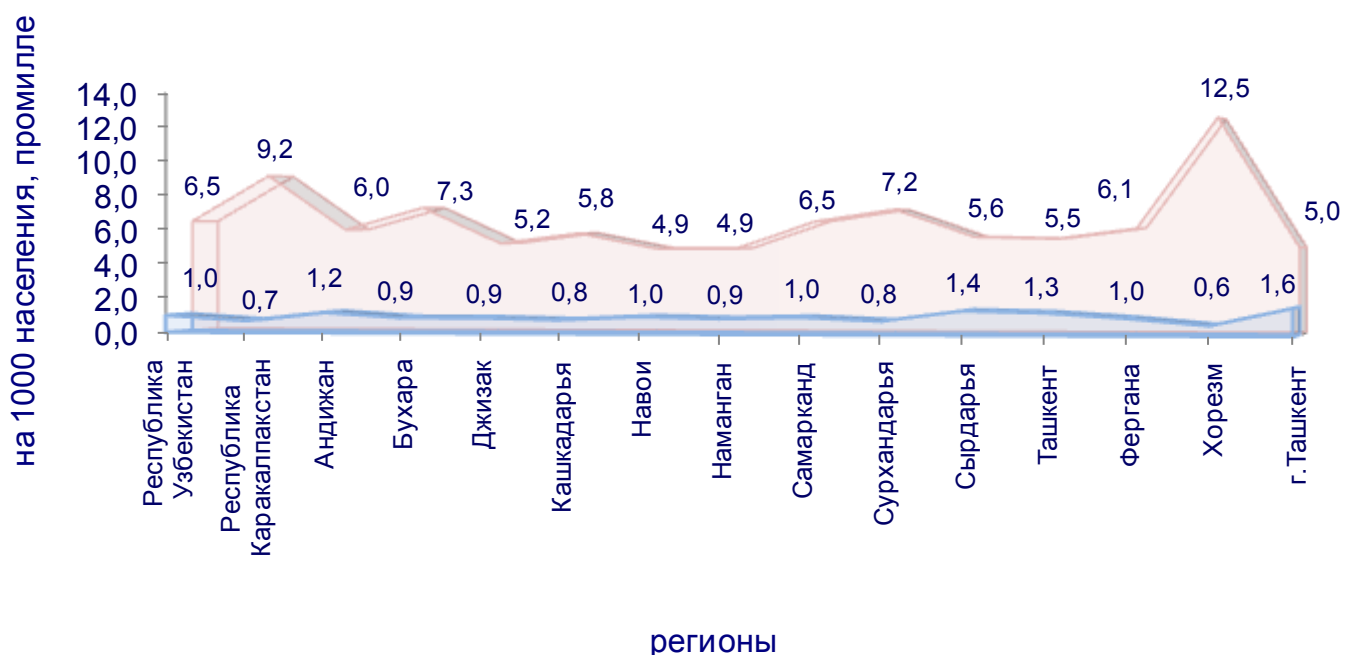
Рост зарегистрированных браков по сравнению с аналогичным периодом 2017 года наблюдался в Сырдарьинской (22,2 %), Ферганской (14,9 %), Джизакской (13,3 %), Андижанской (12,8 %) областях и в Республике Каракалпакстан (13,5 %).

Рост зарегистрированных разводов по сравнению с аналогичным периодом 2017 года наблюдался в Сурхандарьинской (25,0 %), Наманганской и Кашкадарьинской (20,0 %), Андижанской (12,5 %) областях и в г.Ташкенте (11,1 %). По сравнению с аналогичным периодом 2017 года уменьшение наблюдалось в Навоийской (33,3 %), Хорезмской (25,0 %), Бухарской (20,0 %) областях.



Коэффициент браков и разводов

(за январь-март 2018 год, на 1000 населения, промилле)



Демографическая ситуация в столице.

По состоянию на 1 апреля 2018 года в столице Республики Узбекистан г.Ташкенте, численность постоянного населения составила 2475,9 тыс. человек и за январь-март 2018 года увеличилась на 11,0 тыс. человек или на 0,4 %.

За январь-март 2018 года было зарегистрировано 10,1 тысяч родившихся детей. Коэффициент рождаемости на 1000 населения составил 16,6 промилле и по сравнению с аналогичным периодом 2017 года увеличился на 0,9 промилле (в 2017 году - 15,7 промилле).

Число умерших за январь-март 2018 года составило 4,3 тыс.человек, из них 143 дети, умершие в возрасте до 1 года. Коэффициент смертности составил 7,0 промилле и по сравнению с аналогичным периодом 2017 года увеличился на 0,1 промилле (в 2017 году - 6,9 промилле).

Естественный прирост населения столицы составил 5,8 тыс. человек и по сравнению с аналогичным периодом 2017 года увеличился на 0,6 тыс. (в 2016 году 5,2 тыс. человек).

Органами ЗАГС за январь-март 2018 года было зарегистрировано 3,1 тыс. браков и 1,0 тыс.разводов.

Коэффициент брачности на 1000 населения составил 5,0 промилле и по сравнению с аналогичным периодом 2017 года увеличился на 0,1 промилле (в 2017 году - 4,9 промилле).

Коэффициент разводимости на 1000 населения составил 1,6 промилле и не изменился по сравнению с аналогичным периодом 2017 года (за январь-март 2017 года - 1,6 промилле).



Демографическая ситуация

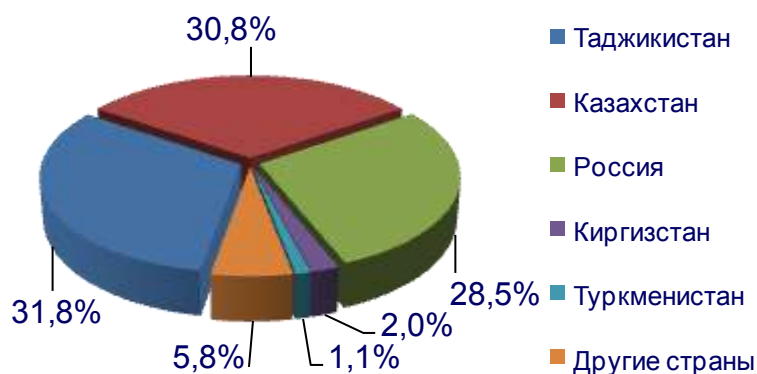
Миграция. За январь-март 2018 года число прибывших составило 45,1 тыс. человек (внутренние - 44,5 тыс. человек, внешние - 0,6 тыс. человек), а число выбывших 47,3 тыс. человек (внутренние - 44,5 тыс. человек, внешние - 2,8 тыс. человек). Сальдо миграции составило минус 2,2 тыс. человек и по сравнению с аналогичным периодом 2017 года составило минус 4,4 тыс. человек.

Миграция населения (тыс. человек)

	Январь-март 2017 года	Январь-март 2018 года
Прибывшие	41,8	45,1
Выбывшие	46,2	47,3
Миграционное сальдо	- 4,4	- 2,2

Высокий уровень сальдо миграции приходится на Кашкадарьинскую, Ташкентскую, Самаркандскую (минус 1,1 тыс. человек), Бухарскую область (минус 0,8 тыс. человек) и Республику Каракалпакстан (минус 0,7 тыс. человек).

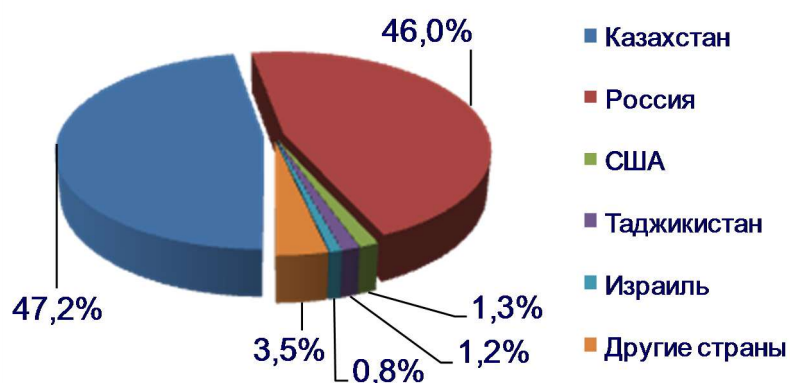
Распределение прибывших из-за рубежа в Республику Узбекистан (за январь-март 2018 года к общему количеству прибывших из-за рубежа, %)



Число прибывших в Узбекистан на постоянное жительство из-за рубежа **604 человека**



Распределение выбывших за рубеж из Республики Узбекистан (за январь-март 2018 года к общему количеству выбывших за рубеж, %)



Число выбывших из Узбекистана на постоянное жительство за рубеж **2807 человека**



Управление статистики демографии и труда Госкомстата

Ответственный: **Б.Шодиев**

(71) 230-80-65