

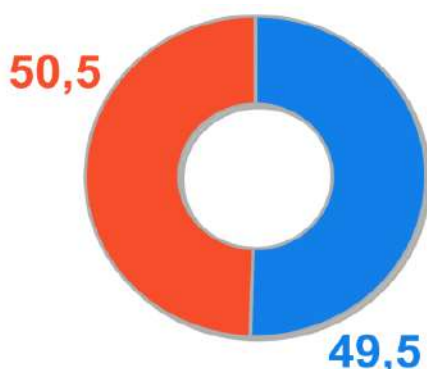
ДЕМОГРАФИЧЕСКАЯ СИТУАЦИЯ В РЕСПУБЛИКЕ УЗБЕКИСТАН

(в январе-марте 2020 года, предварительные данные)

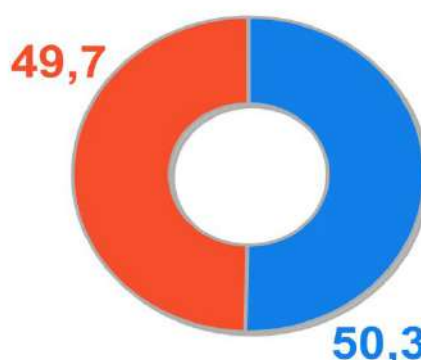
Численность постоянного населения Республики Узбекистан по состоянию на 1 апреля 2020 года составила 34036,8 тыс. человек и с начала года увеличилась на 131,6 тыс. человек, или на 0,4%.



Доля городского и сельского населения
в общей численности населения, %



Доля мужчин и женщин в общей
численности населения, %



○ Город ○ Село ○ Женщины ○ Мужчины

Основные демографические показатели Республики Узбекистан
(за январь-март, тыс. человек)

	2019г.	2020г.
Численность постоянного населения по состоянию на конец года	33376,7	34036,8
Число родившихся	159,5	170,4
Число умерших	36,9	37,5
Естественное движение населения	122,6	132,9
Число прибывших	41,2	40,1
Число выбывших	42,6	41,5
Сальдо миграции	-1,4	-1,4
Число браков, тыс. ед.	53,6	49,5
Число разводов, тыс. ед.	8,0	7,8
<i>Коэффициент на 1000 населения, промилле</i>		
Рождаемость	19,4	20,2
Смертность	4,5	4,4
Естественный прирост	14,9	15,8
Брачность	6,5	5,9
Разводимость	1,0	0,9

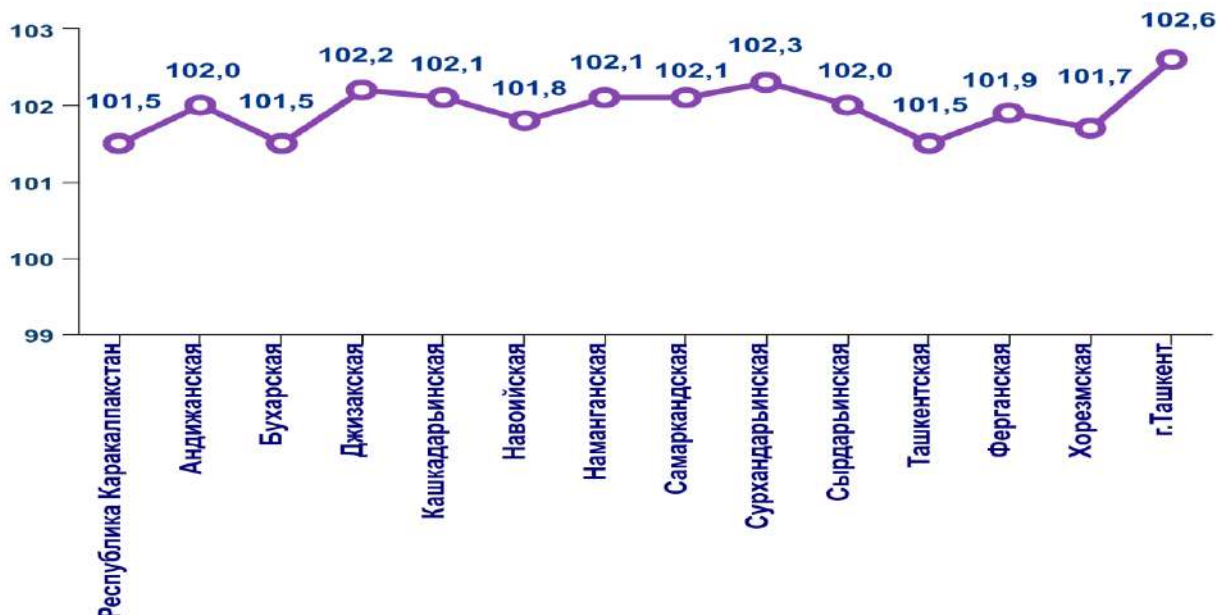
Численность постоянного населения

(на 1 апреля, тыс. человек)



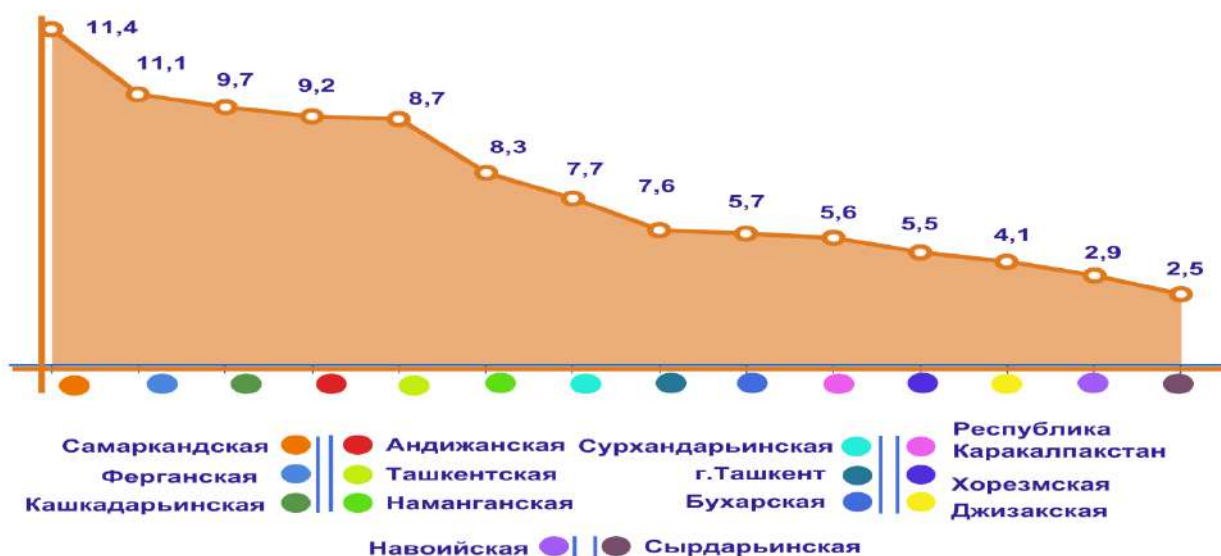
Темпы роста численности постоянного населения
к соответствующему периоду 2019 года

(на 1 апреля 2020 года, %)



Численность постоянного населения по регионам

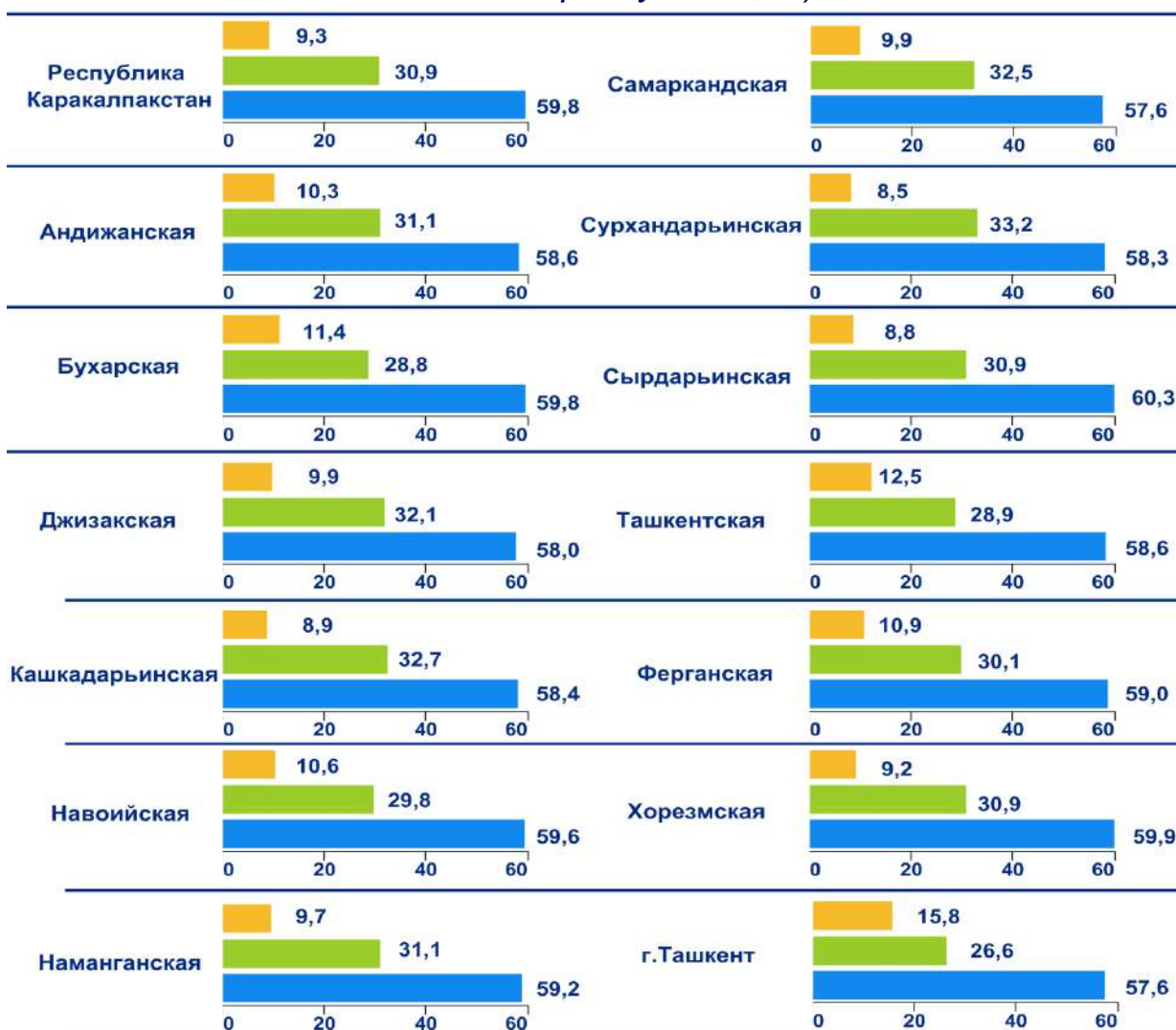
(на 1 апреля 2020 года, к общей численности населения республики, %)



Анализ в разрезе регионов республики показал, что, по состоянию на 1 апреля 2020 года, наибольшая численность населения наблюдается в Самаркандской - 11,4% (доля в общей численности населения республики), Ферганской - 11,1%, Кашкадарьинской - 9,7% и Андижанской - 9,2% областях.

По предварительным данным, по состоянию на 1 апреля 2020 года в республике 30,8% от общей численности постоянного населения составляют лица моложе трудоспособного возраста, 58,7% - в трудоспособном возрасте и 10,5% - старше трудоспособного возраста.

**Распределение постоянного населения
по основным возрастным группам
(на 1 апреля 2020 года, к общей численности
населения республики, %)**



● **моложе трудоспособного возраста**

● **в трудоспособном возрасте**

● **старше трудоспособного возраста**

Рождаемость. За январь-март 2020 года было зарегистрировано 170,4 тыс. родившихся детей (здесь и далее в качестве родившихся имеются в виду живорожденные), соответственно коэффициент рождаемости на 1000 населения составил 20,2 промилле и, по сравнению с аналогичным периодом 2019 года, увеличился на 0,8 промилле (за январь- март 2019 года – 19,4 промилле).

Число и коэффициент родившихся по регионам
(за январь-март 2020 г.)

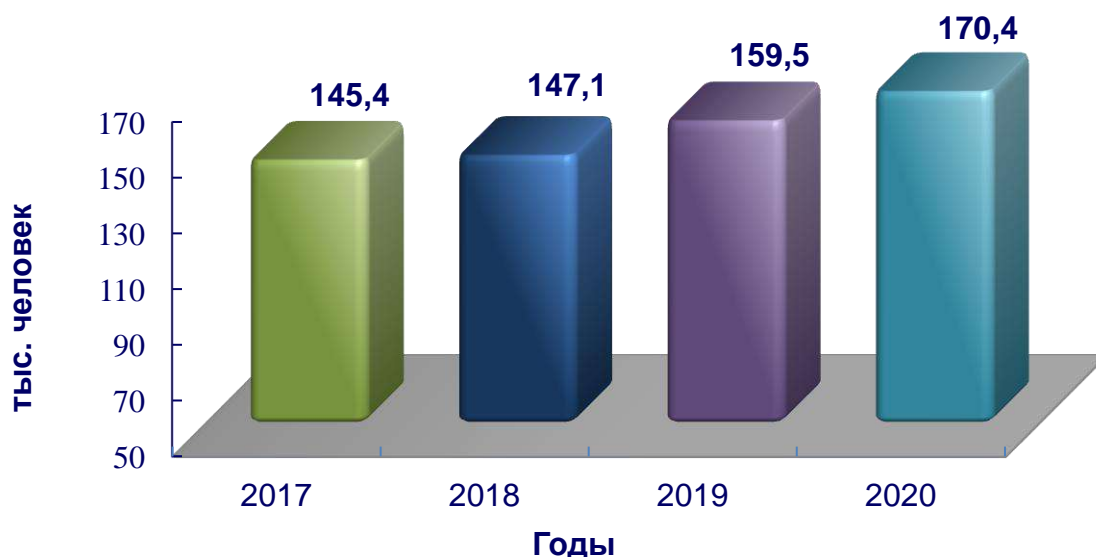


Обратите внимание: ребенок считается родившимся живым при наличии одного из критериев живорождения (дыхание, сердцебиение, пульсация пупка, произвольное сокращение мышц). При этом срок беременности матери должен составлять от 22 недель и более, рост ребенка - от 25 см и более, вес - от 500 граммов и более.

Число живорожденных по Республике Узбекистан
(за январь-март 2020 г.)

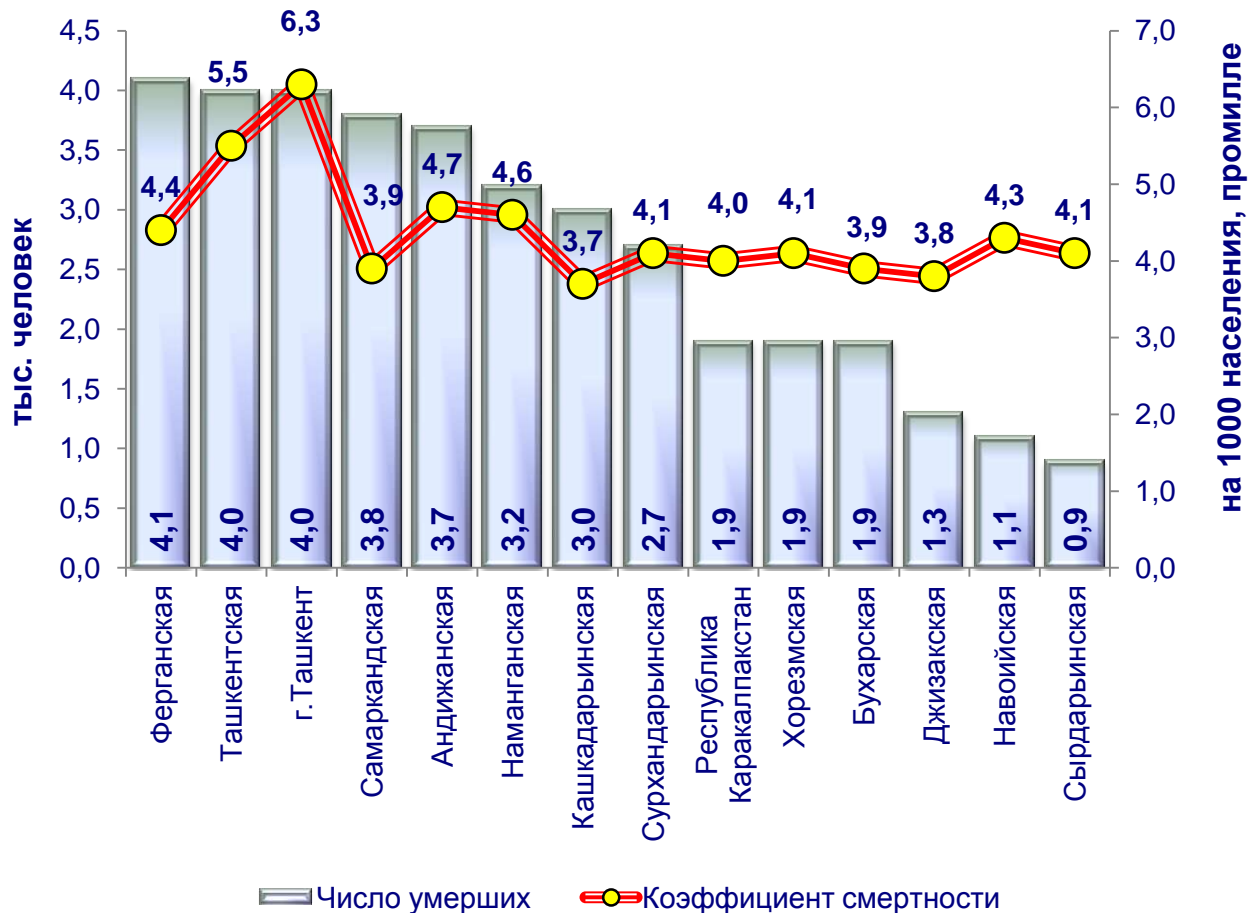


Число живорожденных по Республике Узбекистан
(за январь-март)



Смертность. За январь-март 2020 года было зарегистрировано 37,5 тыс. смертей, соответственно коэффициент смертности составил 4,4 промилле и, по сравнению с аналогичным периодом 2019 года, снизился на 0,1 промилле (за январь-март 2019 года - на 4,5 промилле).

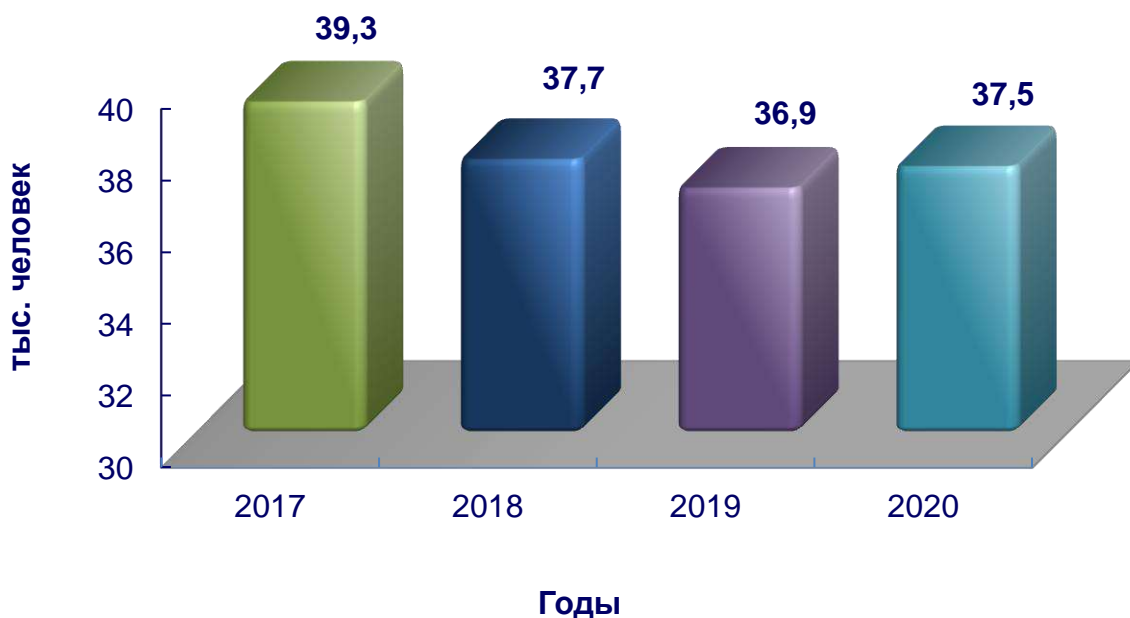
Число и коэффициент умерших по регионам
(за январь-март 2020 г.)



Число умерших по Республике Узбекистан
(за январь-март 2020 г.)



Число умерших по Республике Узбекистан
(за январь-март)



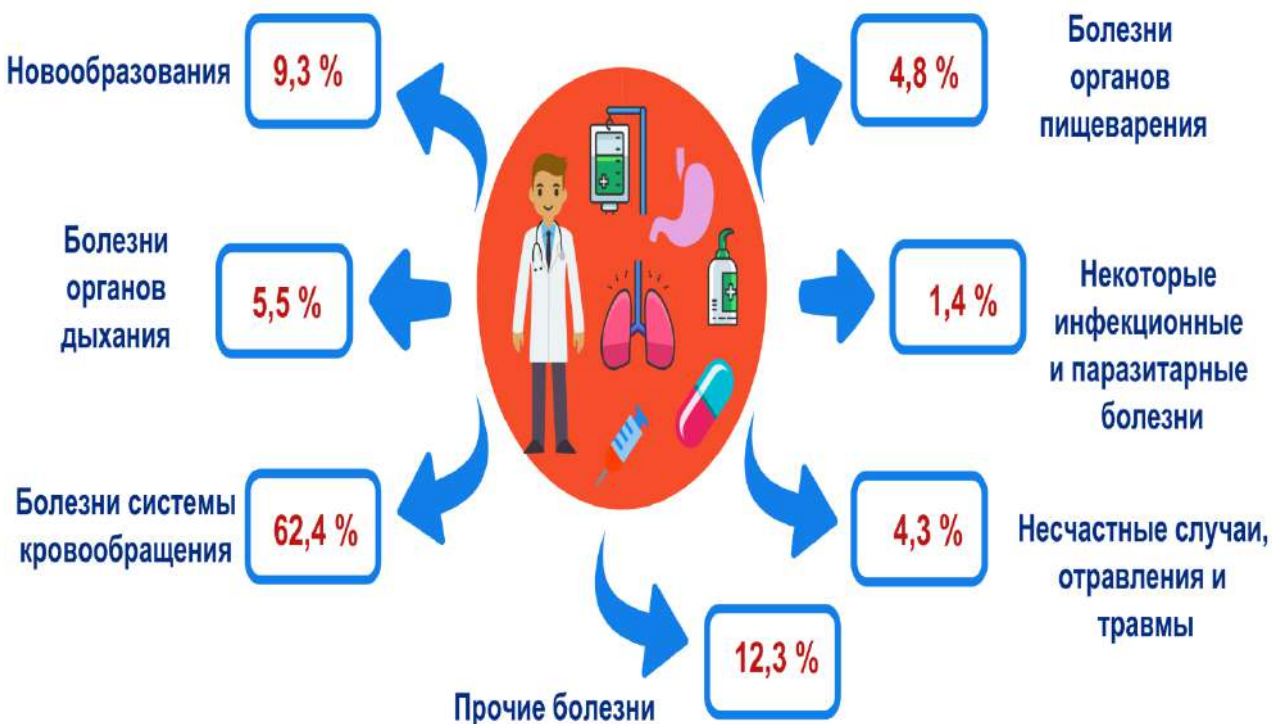
Коэффициент младенческой смертности по регионам
(за январь-март 2020 г.; на 1000 живорожденных)



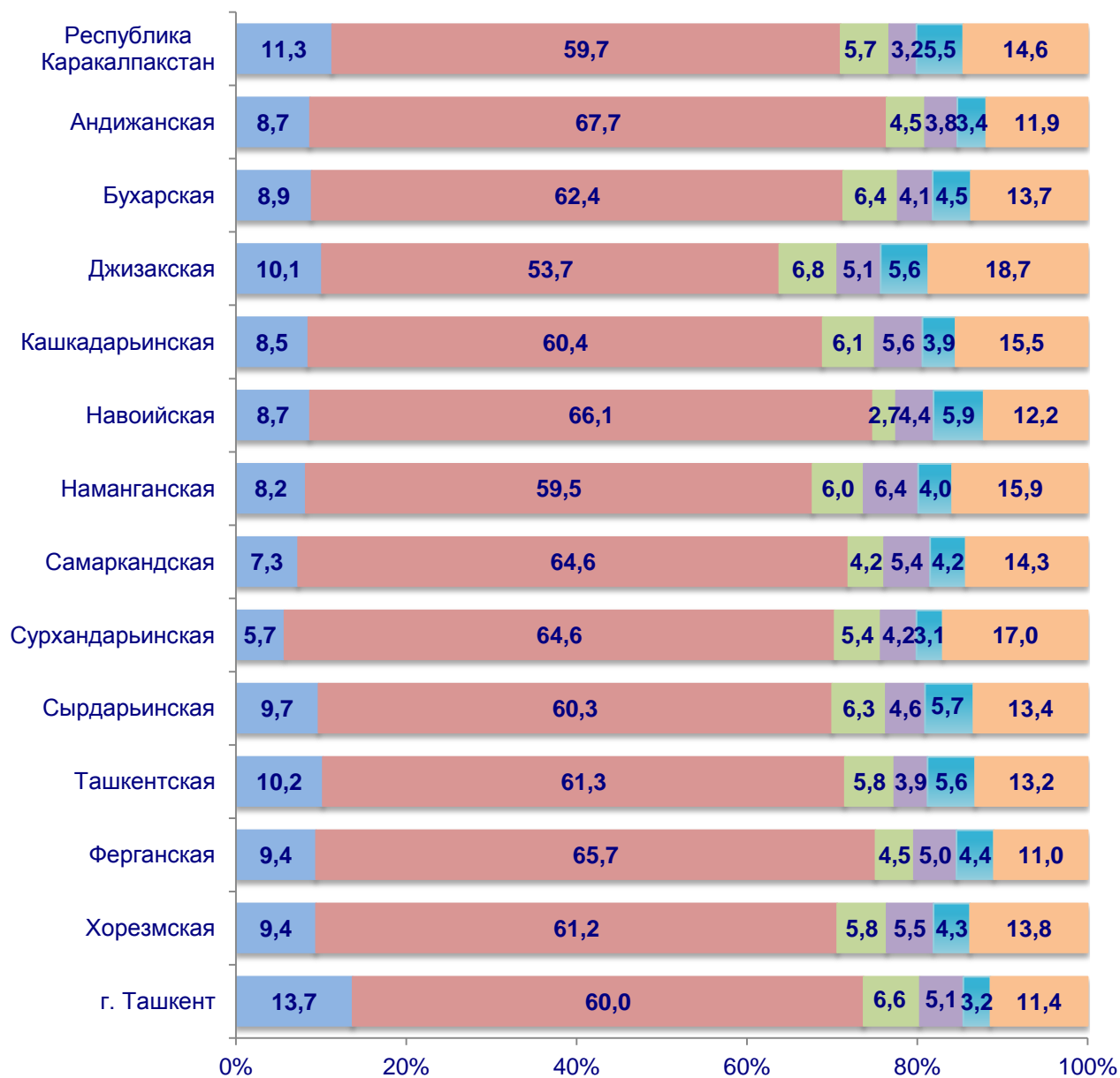
Из общего числа зарегистрированных умерших за январь-март 2020 года 62,4% умерли от болезней системы кровообращения, 9,3% - от новообразований, 5,5% - от болезней органов дыхания, 4,8% - от болезней органов пищеварения, 4,3% - от несчастных случаев, отравлений и травм, 1,4% - от инфекционных и паразитарных заболеваний и 12,3% - от других болезней.

Число зарегистрированных умерших детей в возрасте до 1 года составило 2,1 тыс., из них 51,1% умерли от состояний, возникающих в перинатальном периоде, 23,9% - от болезней органов дыхания, 13,2% - от врожденных аномалий, 4,0% - от инфекционных и паразитарных заболеваний, 2,5% - от несчастных случаев, отравлений и травм, 0,5% - от болезней органов пищеварения, 4,8% - от других болезней.

Распределение умерших по основным причинам смерти
(за январь-март 2020 г., по отношению к общему числу умерших, %)

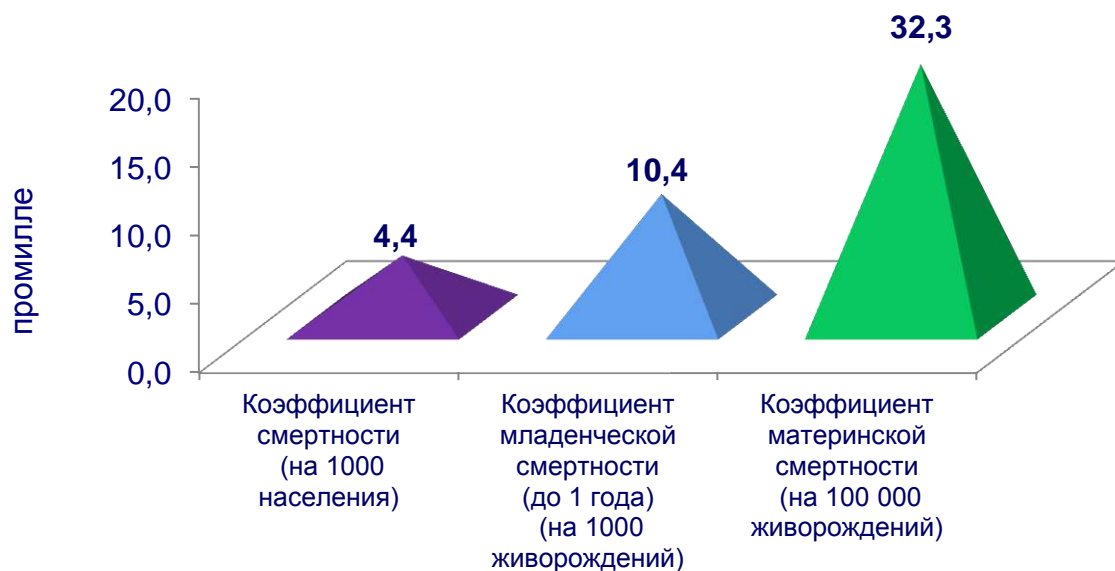


**Распределение умерших по основным
причинам смерти по регионам
(за январь-март 2020 г., по отношению
к общему числу умерших, %)**



- Новообразования
- Болезни системы кровообращения
- Болезни органов дыхания
- Болезни органов пищеварения
- Несчастные случаи, отравления и травмы
- Прочие болезни

Информация о коэффициенте смертности
(за январь- март 2020 г.)



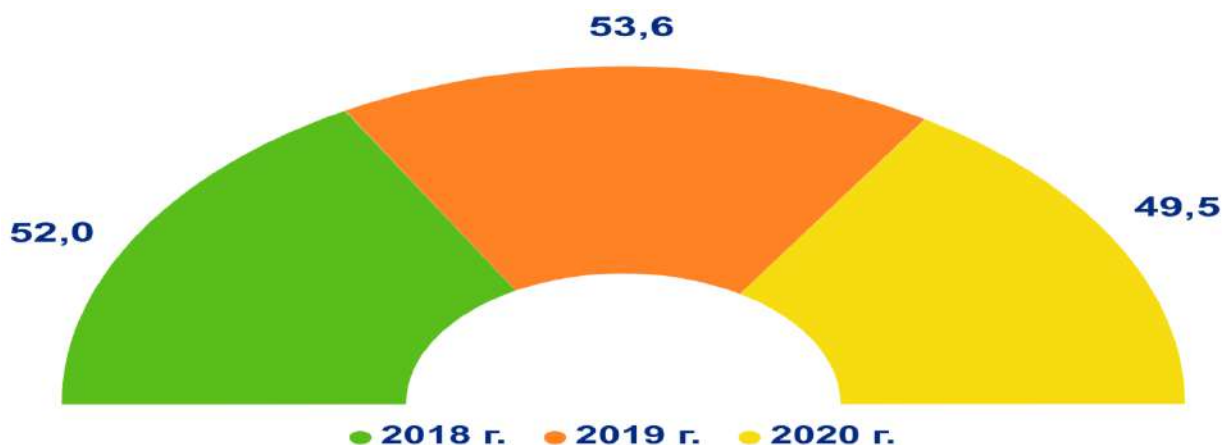
Естественный прирост населения. За январь-март 2020 года естественный прирост населения составил 132,9 тыс. человек и, по сравнению с аналогичным периодом 2019 года, увеличился на 10,3 тыс. человек (за январь-март 2019 года - на 122,6 тыс. человек).

Естественный прирост – 132,9 тыс. человек

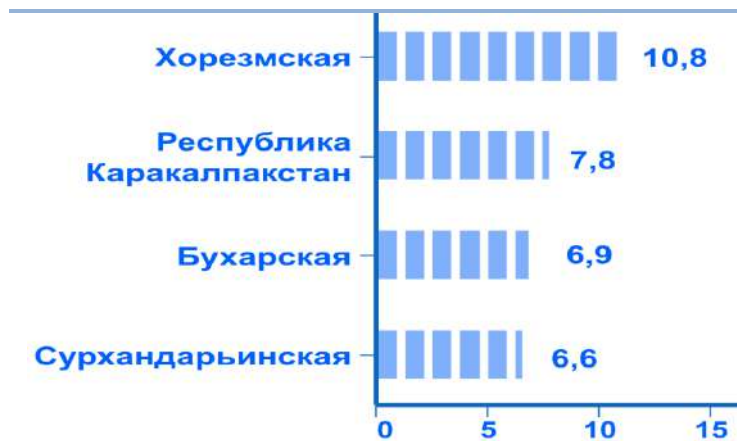


Браки. За период с января по март 2020 года органами ЗАГС было зарегистрировано 49,5 тыс. браков. По республике коэффициент брачности на 1000 населения составил 5,9 промилле.

Информация о количестве браков по Республике Узбекистан
(за январь-март, тыс.)



Коэффициент брачности по регионам



По регионам за январь-март 2020 года самый высокий коэффициент брачности был отмечен в Хорезмской области (10,8 промилле), Республике Каракалпакстан (7,8 промилле), Бухарской (6,9 промилле) и Сурхандарьинской (6,6 промилле) областях.

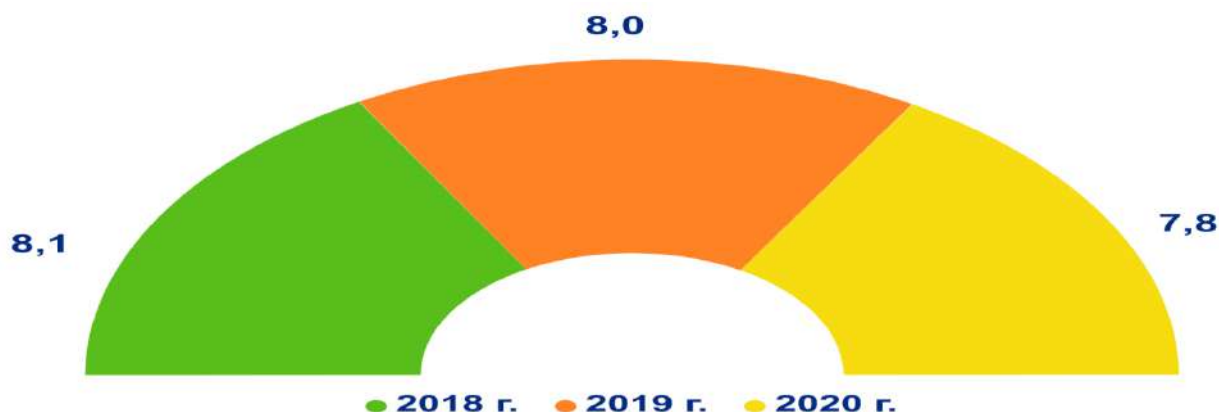
По регионам за январь-март 2020 года самый низкий коэффициент брачности наблюдался в Джизакской (4,5 промилле), Навоийской (4,7 промилле), Наманганской (4,7 промилле) и Кашкадарьинской (5,1 промилле) областях.



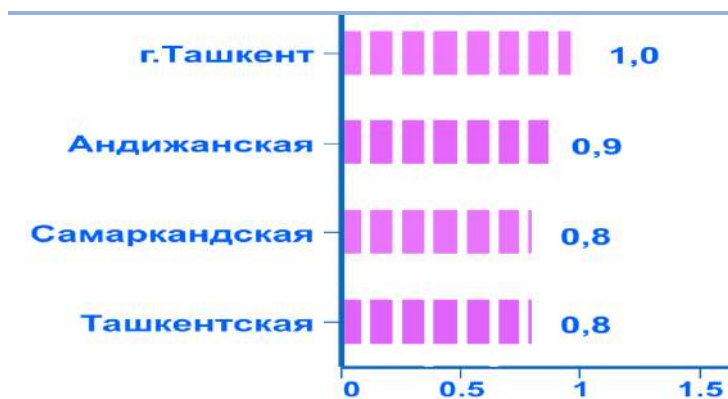
Разводы. За период с января по март 2020 года органами ЗАГС было зарегистрировано 7,8 тыс. разводов. По республике коэффициент разводимости на 1000 населения составил 0,9 промилле.

Число разводов по Республике Узбекистан

(за январь-март, тыс.)



Коэффициент разводимости по регионам



По регионам за январь-март 2020 года самый высокий уровень разводов наблюдался в городе Ташкент (1,0 промилле), Андижанской (0,9 промилле), Самаркандской (0,8 промилле) и Ташкентской (0,8 промилле) областях.

По регионам за январь-март 2020 года самый низкий уровень разводов был зафиксирован в Республике Каракалпакстан (0,3 промилле), Джизакской (0,3 промилле), Навоийской (0,3 промилле) и Сырдарьинской (0,3 промилле) областях.



Миграция. За январь-март 2020 года число прибывших составило 40,1 тыс. человек (внутренние – 39,6 тыс. человек, внешние – 0,5 тыс. человек), а число выбывших – 41,5 тыс. человек (внутренние – 39,6 тыс. человек, внешние – 1,9 тыс. человек). Сальдо миграции достигло минус 1,4 тыс. человек, а в аналогичном периоде 2019 года, - минус 1,4 тыс. человек.

Миграция населения

тыс. человек

	<i>Январь-март 2019 года</i>	<i>Январь-март 2020 года</i>
Прибывшие	41,2	40,1
Выбывшие	42,6	41,5
Миграционное сальдо	-1,4	-1,4

Высокий уровень сальдо миграции приходится на Кашкадарьинскую (минус 1,7 тыс. человек), Самаркандскую (минус 1,5 тыс. человек), Бухарскую (минус 1,0 тыс. человек) области и Республику Каракалпакстан (минус 0,8 тыс. человек).

Положительное сальдо миграции было отмечено в г.Ташкент (плюс 7,1).

ИНОСТРАННАЯ МИГРАЦИЯ

В январе-марте 2020 года доля иностранных переселенцев
в Республику Узбекистан и их общая численность
(490 человек), %



Наибольшая доля прибывших из-за рубежа в Республику Узбекистан (в % к их общему количеству) приходится на прибывших из Казахстана (34,1 %), Таджикистана (28,6 %), Российской Федерации (19,6 %) и Кыргызстана (7,1 %), наименьшая – на Украину (1,2 %) и другие страны (9,4 %).

Количество переехавших из Республики Узбекистан
в зарубежные страны в январе-марте 2020 года и общее
число выехавших за границу (1906 человек), %



Наибольшая доля выехавших за рубеж из Республики Узбекистан (в % к их общему количеству) приходится на выехавших в Казахстан (64,8 %), Российскую Федерацию (29,2 %) и Кыргызстан (0,9 %), наименьшая – на Израиль (0,9 %), Таджикистан (0,8 %) и другие страны (3,4 %).



Иностранная миграция по регионам
(за январь-март 2020 года, человек)

	Число прибывших из-за рубежа	Число выбывших за рубеж	Миграционное сальдо
Республика Узбекистан	490	1906	-1416
Республика Каракалпакстан	49	622	-573
<i>области:</i>			
Андижанская	3	19	-16
Бухарская	8	14	-6
Джизакская	1	18	-17
Кашкадарьинская	1	18	-17
Навоийская	19	79	-60
Наманганская	8	28	-20
Самаркандская	23	51	-28
Сурхандарьинская	8	7	1
Сырдарьинская	45	58	-13
Ташкентская	191	487	-296
Ферганская	22	34	-12
Хорезмская	1	25	-24
г.Ташкент	111	446	-335



В январе-марте 2020 года число переселенцев из зарубежных стран в целом по республике составило 490 человек. Наибольшее количество посетителей по регионам приходится на Ташкентскую область (191 человек), город Ташкент (111 человек) и Республику Каракалпакстан (49 человек).

В январе-марте 2020 года число переселенцев в зарубежные страны в целом по республике составило 1906 человек. Наибольшее количество выездов из регионов приходится на Республику Каракалпакстан (622 человека), Ташкентскую область (487 человек) и город Ташкент (446 человек).

В разрезе регионов за январь-март 2020 года минус сальдо внешней миграции наблюдалось в Республике Каракалпакстан - 573 человек, городе Ташкент - 335 человек, Ташкентской области - 296 человек и Навоийской области – 60 человек, что выше, чем в других регионах.

Управление статистики демографии и труда
(71) 230-80-65,67