



ГОСУДАРСТВЕННЫЙ КОМИТЕТ  
РЕСПУБЛИКИ УЗБЕКИСТАН  
ПО СТАТИСТИКЕ

**Аналитическая информация о демографии  
предприятий и организаций, обладающих  
статусом юридических лиц,  
по состоянию на 1 ноября 2019 года**



Ташкент - 2019 г.

## Аналитическая информация о демографии предприятий и организаций, обладающих статусом юридических лиц, по состоянию на 1 ноября 2019 года <sup>\*)</sup>

Данные сформированы на основании базы данных Агентства государственных услуг при Министерстве юстиции Республики Узбекистан

В нашей стране происходит ряд позитивных изменений в части создания благоприятной деловой среды и ускоренного развития предпринимательства. Важные решения принимаются в законодательстве в сфере государственной регистрации и учета субъектов предпринимательства, также улучшается автоматизированная система государственной регистрации. Все это является необходимым фактором для создания и развития частного бизнеса со стороны населения и иностранных инвесторов.

За январь-октябрь 2019 года в республике количество вновь созданных предприятий и организаций достигло 82,6 тыс., что на 35,4 тыс. больше аналогичного периода прошлого года.

В результате этого число зарегистрированных предприятий и организаций с прошлого года увеличилось на 75,1 тыс.ед. (22,5 %) и достигло 409,4 тыс.ед.

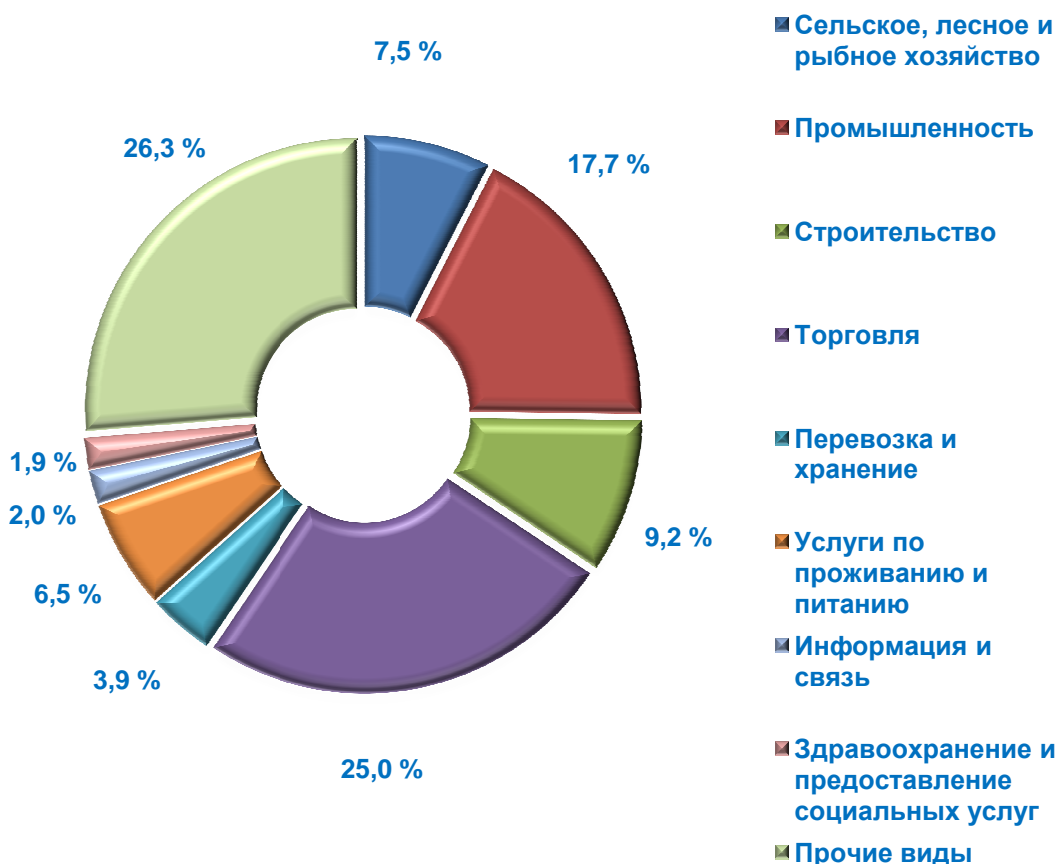


<sup>\*)</sup>без учета фермерских и дехканских хозяйств

**Количество зарегистрированных  
предприятий и организаций**  
*(без учета фермерских и дехканских хозяйств)*

По состоянию на 1 ноября 2019 года количество зарегистрированных предприятий и организаций составило 409,4 тыс. ед. и, если рассматривать по видам экономической деятельности, то на сферу торговли приходятся 25,0%, промышленности - 17,7%, строительства - 9,2%, сельского, лесного и рыбного хозяйства - 7,5%, услуг по проживанию и питанию - 6,5%, перевозки и хранения – 3,9%, информации и связи - 2,0%, здравоохранения и предоставления социальных услуг - 1,9%, на другие сферы экономической деятельности - 26,3%.

**Доля зарегистрированных предприятий и организаций  
по видам экономической деятельности**  
*(без учета фермерских и дехканских хозяйств)*



**Количество зарегистрированных предприятий и организаций по  
видам экономической деятельности**  
*(без учета фермерских и дехканских хозяйств)*

	Количество, тыс. ед.		01.11.2019 г.	
	01.11.2018 г.	01.11.2019 г.	Темпы роста, %	Удельный вес, %
<b>Всего</b>	<b>334,3</b>	<b>409,4</b>	<b>122,5</b>	<b>100,0</b>
<i>из них:</i>				
Сельское, лесное и рыбное хозяйство	25,7	30,6	118,8	7,5
Промышленность	58,1	72,6	125,0	17,7
Строительство	29,9	37,6	125,9	9,2
Торговля	74,0	102,3	138,3	25,0
Перевозка и хранение	13,6	15,9	116,7	3,9
Услуги по проживанию и питанию	20,7	26,6	128,5	6,5
Информация и связь	7,3	8,3	114,0	2,0
Здравоохранение и предоставление социальных услуг	6,8	7,9	116,4	1,9
Прочие виды	98,2	107,6	109,5	26,3

Наибольшее количество зарегистрированных предприятий и организаций по областям приходится на г.Ташкент (85 366 ед.), Ташкентскую (43 045 ед.), Ферганскую (35 374 ед.), Андижанскую (32 947 ед.) и Самаркандскую (32 512 ед.) области. Наименьшее их количество выпадает на Сырдарьинскую (13 119 ед.), Навоийскую (16 708 ед.) и Джизакскую (17 823 ед.) области.

## Действующие предприятия и организации

*(без учета фермерских и дехканских хозяйств)*

Количество действующих предприятий и организаций, по сравнению с аналогичным периодом прошлого года, увеличилось на 72,7 тыс. ед. (22,8 %), а их общее число составило 391,0 тыс. ед.

## Доля действующих предприятий и организаций по видам экономической деятельности

*(без учета фермерских и дехканских хозяйств)*



Наибольшее количество действующих предприятий и организаций находится в г. Ташкент (82 005 ед.), Ташкентской (37 664 ед.), Ферганской (34 891 ед.), Андижанской (31 600 ед.) и Самаркандской (30 881 ед.) областях. В Сырдарьинской (12 328 ед.), Навоийской (16 316 ед.) и Джизакской (16 994 ед.) областях зафиксирована небольшая их численность.

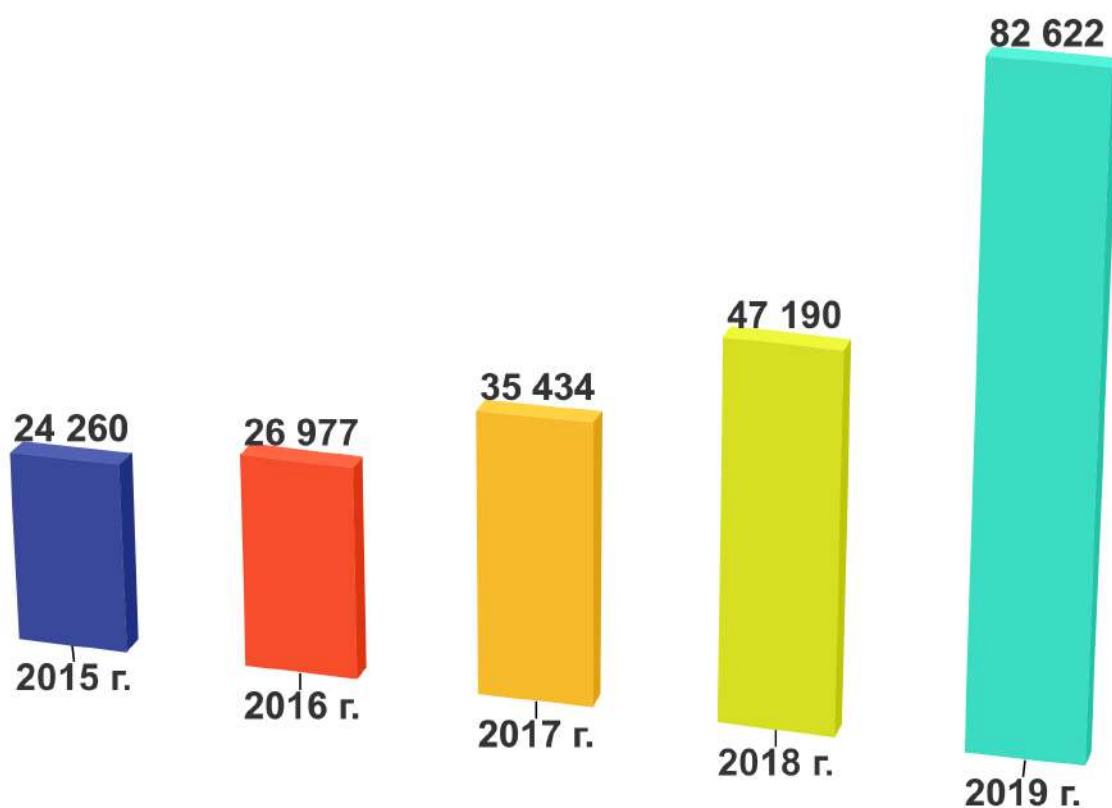
**Количество действующих предприятий и организаций  
в разрезе регионов, ед.**

*(без учета фермерских и дехканских хозяйств)*



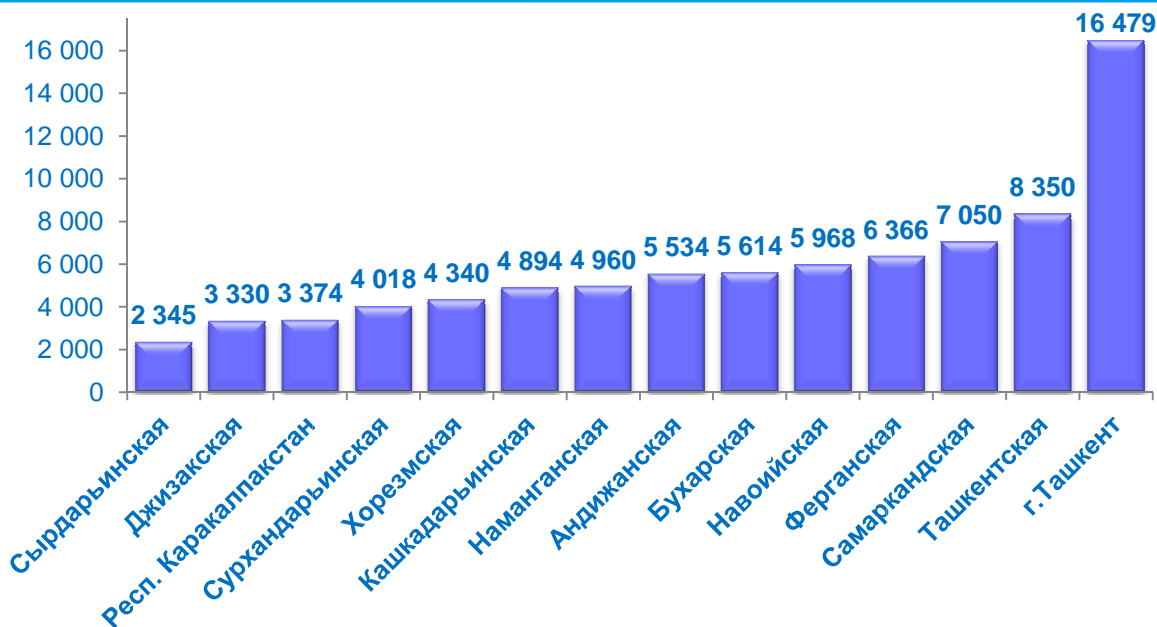
**Вновь созданные предприятия и организации***(без учета фермерских и дехканских хозяйств)*

За январь-октябрь 2019 года было создано 82 622 ед. предприятий и организаций, что на 1,8 раз больше, чем за аналогичный период прошлого года.

**Рост численности вновь созданных предприятий  
и организаций за январь-октябрь 2015-2019 гг., ед.***(без учета фермерских и дехканских хозяйств)*

Наибольшая часть всего количества вновь созданных предприятий и организаций за январь-октябрь 2019 года приходится на город Ташкент (16 479 ед.), Ташкентскую (8 350 ед.), Самаркандскую (7 050 ед.), Ферганскую (6 366 ед.), Бухарскую (5 614 ед.), Навоийскую (5 968 ед.), Андижанскую (5 534 ед.) Наманганскую (4 960 ед.) и Кашкадарьинскую (4 894 ед.) области. В отличие от этого, Сырдарьинская (2 345 ед.), Джизакская (3 330 ед.), Сурхандарьинская (4 018 ед.), Хорезмская (4 340 ед.) области и Республика Каракалпакстан (3 374 ед.) продемонстрировали низкий уровень их создания.

Количество вновь созданных предприятий  
и организаций в разрезе регионов, ед.  
за январь-октябрь 2019 года  
(без учета фермерских и дехканских хозяйств)



Количество вновь созданных предприятий и организаций  
по видам экономической деятельности, ед.  
за январь-октябрь 2019 года  
(без учета фермерских и дехканских хозяйств)



Если рассматривать по видам экономической деятельности, то наибольшее их количество приходится на торговлю (30 639 ед.), промышленность (17 059 ед.), строительство (7 823 ед.), сельское, лесное и рыбное хозяйство (6 032 ед.), наименьшее - на здравоохранение и предоставление социальных услуг (1 180 ед.), информацию и связь (1 419 ед.), перевозку и хранение (2 612 ед.), а также на другие виды деятельности (9 797 ед.).

**Количество действующих коммерческих предприятий согласно  
Классификатору организационно-правовых форм, ед.**  
*(без учета фермерских и дехканских хозяйств)*

Количество действующих коммерческих предприятий и организаций по состоянию на 1 ноября 2019 года составило 330,2 тыс.ед., из них 83,8 тыс.ед. - частные предприятия, 25,2 тыс.ед. - семейные предприятия, 214,4 тыс.ед. - общества с ограниченной ответственностью и 6,8 тыс.ед. - другие предприятия и организации.

**Количество действующих коммерческих предприятий согласно  
Классификатору организационно-правовых форм, ед.**  
*(без учета фермерских и дехканских хозяйств)*



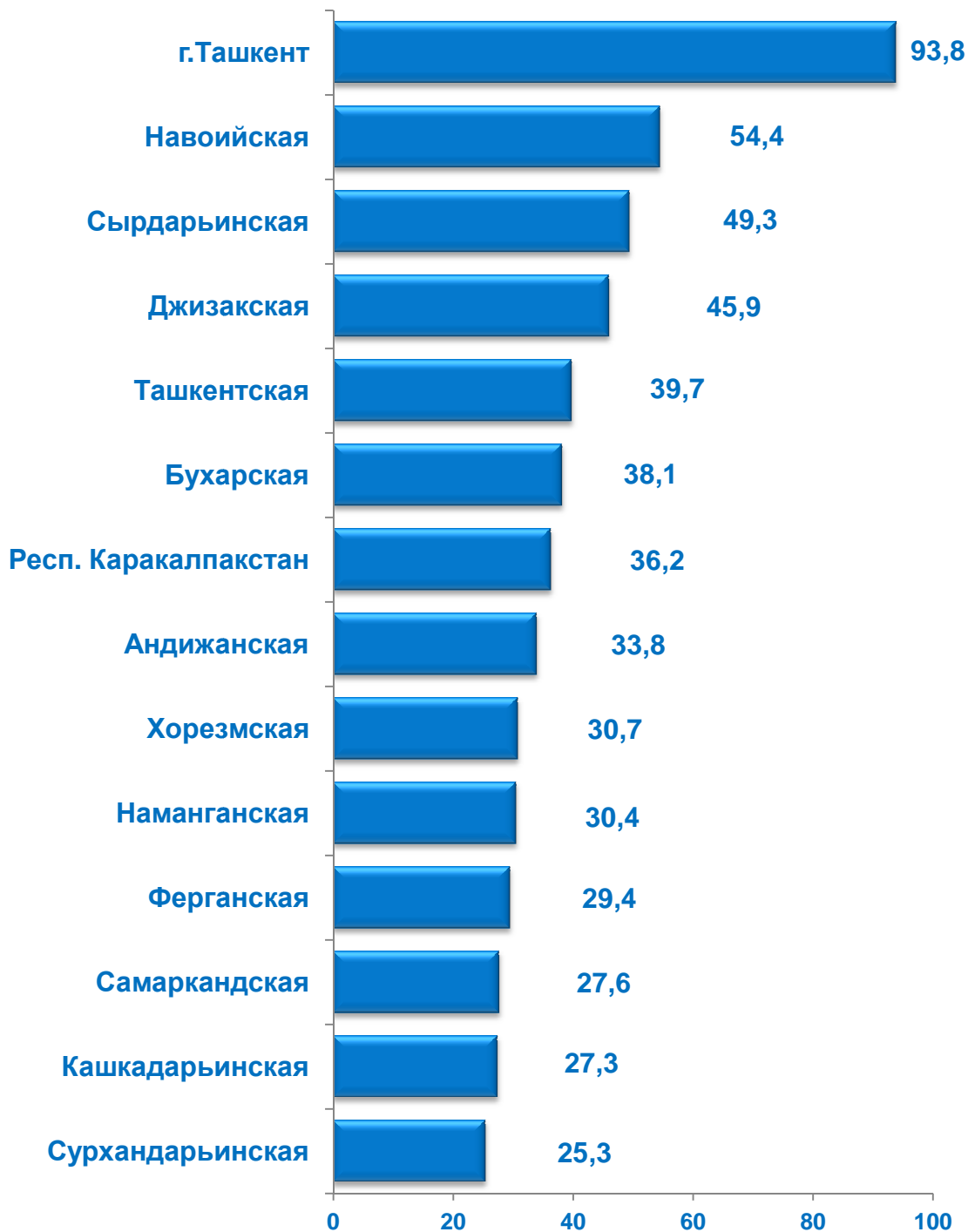
**Количество семей и коммерческие предприятия  
в разрезе регионов, ед.**

*(без учета фермерских и дехканских хозяйств)*

	Количество семей <sup>*)</sup>	Коммерческие предприятия	
		01.11.2018 г.	01.11.2019 г.
<b>Республика Узбекистан</b>	<b>8 489 671</b>	<b>260 815</b>	<b>330 177</b>
Республика Каракалпакстан	402 427	11 854	14 557
<i>области:</i>			
Андижанская	792 250	22 601	26 786
Бухарская	512 987	14 585	19 550
Джизакская	301 867	10 996	13 858
Кашкадарьинская	737 968	16 553	20 141
Навоийская	261 472	8 856	14 221
Наманганская	693 905	17 119	21 081
Самаркандская	916 096	19 197	25 330
Сурхандарьинская	597 840	11 838	15 112
Сырдарьинская	207 533	8 192	10 238
Ташкентская	806 176	25 079	32 044
Ферганская	985 771	23 002	29 013
Хорезмская	494 130	11 732	15 184
г. Ташкент	779 249	59 211	73 062

<sup>\*)</sup>По состоянию на 1 января 2019 года основаны на данных  
Гражданских советов самоуправления районы (города).

**Коммерческие предприятия на 1000 семей  
в разрезе регионов, ед.**  
*(без учета фермерских и дехканских хозяйств)*



### Общества с ограниченной ответственностью

По состоянию на 1 ноября 2019 года количество зарегистрированных обществ с ограниченной ответственностью составило 223 648, из них 214 385, или 95,9 %, - действующие, что на 50 753, или на 29,4 % больше, по сравнению с аналогичным периодом прошлого года.

В январе-октябре 2019 года в стране было создано около 52 193 обществ с ограниченной ответственностью, что на 22 031 больше, чем в соответствующем периоде прошлого года.

#### Количество обществ с ограниченной ответственностью по видам экономической деятельности, ед.

	01.11.2019 г.		за январь-октябрь 2019г.
	Зарегистрированные	Действующие	Вновь созданные
<b>Всего</b>	<b>223 648</b>	<b>214 385</b>	<b>52 193</b>
<i>из них:</i>			
Сельское, лесное и рыбное хозяйство	19 927	18 819	4 268
Промышленность	45 604	43 830	10 133
Строительство	27 954	26 923	6 728
Торговля	63 301	60 769	19 269
Перевозка и хранение	13 322	12 830	2 259
Услуги по проживанию и питанию	12 753	12 039	2 826
Информация и связь	5 118	4 851	1 008
Здравоохранение и предоставление социальных услуг	3 924	3 845	752
Прочие виды	31 745	30 479	4 950

Если рассматривать количество действующих обществ с ограниченной ответственностью по видам экономической деятельности, то наибольшая их доля приходится на торговлю - 28,3 %, промышленность - 20,4 %, строительство - 12,6 %, сельское, лесное и рыбное хозяйство - 8,8 %. Наименьшую их часть составляют в здравоохранении и предоставлении социальных услуг - 1,8 %, информации и связи - 2,3 %, перевозке и хранении - 6,0 %, других видах деятельности - 14,2 %.

### **Количество действующих обществ с ограниченной ответственностью в разрезе регионов, ед.**



**Количество малых предприятий и микрофирм**  
*(без учета фермерских и дехканских хозяйств)*

По состоянию на 1 ноября 2019 года в республике количество действующих малых предприятий и микрофирм составило 327,9 тыс. ед. Этот показатель больше аналогичного периода прошлого года на 26,7 %.

**Количество действующих малых предприятий и микрофирм  
в разрезе регионов, ед.**  
*(без учета фермерских и дехканских хозяйств)*

	Малые предприятия и микрофирмы	из них:	
		малые предприятия	микрофирмы
<b>Республика Узбекистан</b>	<b>327 871</b>	<b>22 091</b>	<b>305 780</b>
Республика Каракалпакстан	14 481	889	13 592
<i>области:</i>			
Андижанская	26 667	1 403	25 264
Бухарская	19 418	1 065	18 353
Джизакская	13 814	600	13 214
Кашкадарьинская	19 985	1 083	18 902
Навоийская	14 151	637	13 514
Наманганская	20 970	1 268	19 702
Самаркандская	25 193	1 705	23 488
Сурхандарьинская	14 998	879	14 119
Сырдарьинская	10 189	440	9 749
Ташкентская	31 774	2 104	29 670
Ферганская	28 844	1 742	27 102
Хорезмская	15 092	924	14 168
г. Ташкент	72 295	7 352	64 943

Доля регионов в общем количестве действующих  
малых предприятий и микрофирм  
(без учета фермерских и дехканских хозяйств)

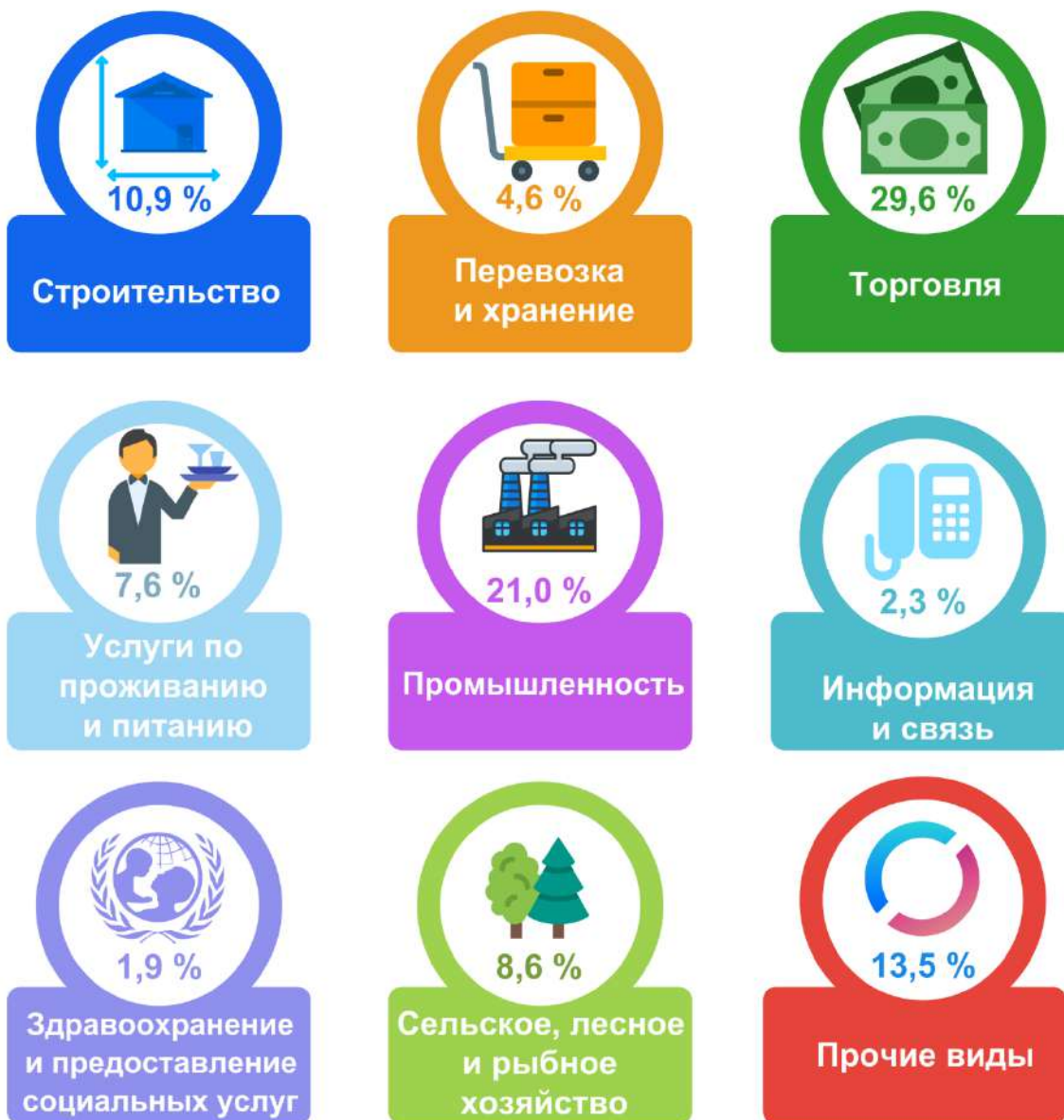


Основная часть действующих малых предприятий и микрофирм приходится на город Ташкент – 72,3 тыс.ед. (22,1 %), Ташкентскую - 31,8 тыс.ед. (9,7 %), Ферганскую - 28,8 тыс.ед. (8,8 %) и Андижанскую - 26,7 тыс. ед. (8,1 %) области.

Если рассматривать количество действующих малых предприятий и микрофирм по видам экономической деятельности,

то наибольшее их количество приходится на торговлю - 97,0 тыс. ед. (29,6 %), промышленность - 68,9 тыс.ед. (21,0 %), строительство - 35,9 тыс.ед. (10,9 %), сельское, лесное и рыбное хозяйство - 28,2 тыс.ед. (8,6 %), наименьшее - на информацию и связь - 7,6 тыс.ед. (2,3 %), здравоохранение и предоставление социальных услуг - 6,2 тыс.ед. (1,9 %), а также на услуги по перевозке и хранению – 15,1 тыс.ед. (4,6 %).

**Доля действующих малых предприятий и микрофирм  
по видам экономической деятельности**  
(без учета фермерских и дехканских хозяйств)



По итогам за январь - октябрь 2019 года количество вновь созданных субъектов малых предприятий и микрофирм составило 79,2 тыс. ед., что на 1,9 раз больше, чем за аналогичный период прошлого года. Значительная часть всего их количества зафиксирована в городе Ташкент (15 893 ед.), Ташкентской (8 035 ед.), Самаркандской (6 701 ед.) и Ферганской (6 092 ед.) областях. Наименьшая их доля приходится на Сырдарьинскую (2 234 ед.), Джизакскую (3 130 ед.), Сурхандарьинскую (3 848 ед.), Навоийскую (5 827 ед.) области, а также на Республику Каракалпакстан (3 207 ед.).

**Количество вновь созданных малых предприятий  
и микрофирм за январь-октябрь 2019 года по видам  
экономической деятельности, ед.  
(без учета фермерских и дехканских хозяйств)**



Если рассматривать их количество по видам экономической деятельности, то наибольшая часть приходится на торговлю - 30 617 ед., промышленность - 17 025 ед., строительство - 7 812 ед., сельское, лесное и рыбное хозяйство - 5 992 ед. Наименьшее их число составляет в сфере здравоохранения и предоставления социальных услуг - 1 078 ед., информации и связи - 1 378 ед., а также в сфере перевозки и хранения - 2 609 ед.

### Количество семейных предприятий

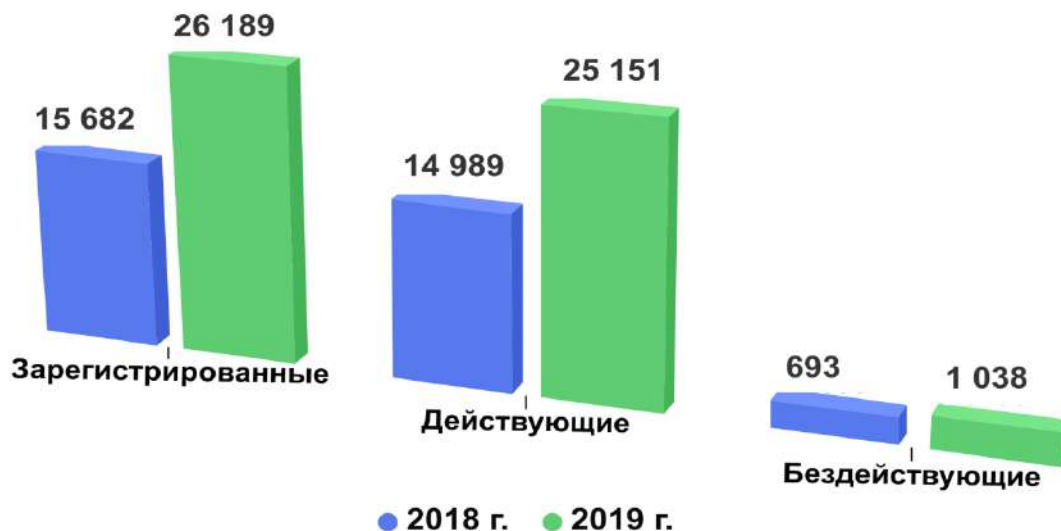
По состоянию на 1 ноября 2019 года количество зарегистрированных семейных предприятий, прошедших государственную регистрацию в качестве юридических лиц, составило 26 189 ед., из них действующие достигли 25 151 ед., или 96,0 %. По сравнению с предыдущим годом, рост количества зарегистрированных и действующих семейных предприятий в среднем составил 67,4 %.

### Информация о количестве семейных предприятий

(ед.)

	01.11.2019 г.		за январь-октябрь 2019г.
	Зарегистрированные	Действующие	Вновь созданные
<b>Республика Узбекистан</b>	<b>26 189</b>	<b>25 151</b>	<b>10 463</b>
Республика Каракалпакстан	1 011	981	341
<i>области:</i>			
Андижанская	1 095	1 062	524
Бухарская	1 774	1 682	799
Джизакская	762	720	233
Кашкадарьинская	1 208	1 176	552
Навоийская	2 689	2 658	1 991
Наманганская	495	484	186
Самаркандская	4 197	3 985	1 703
Сурхандарьинская	1 084	1 064	357
Сырдарьинская	168	151	78
Ташкентская	2 755	2 511	961
Ферганская	3 638	3 604	947
Хорезмская	2 413	2 317	1 140
г. Ташкент	2 900	2 756	651

Количество семейных предприятий, ед.

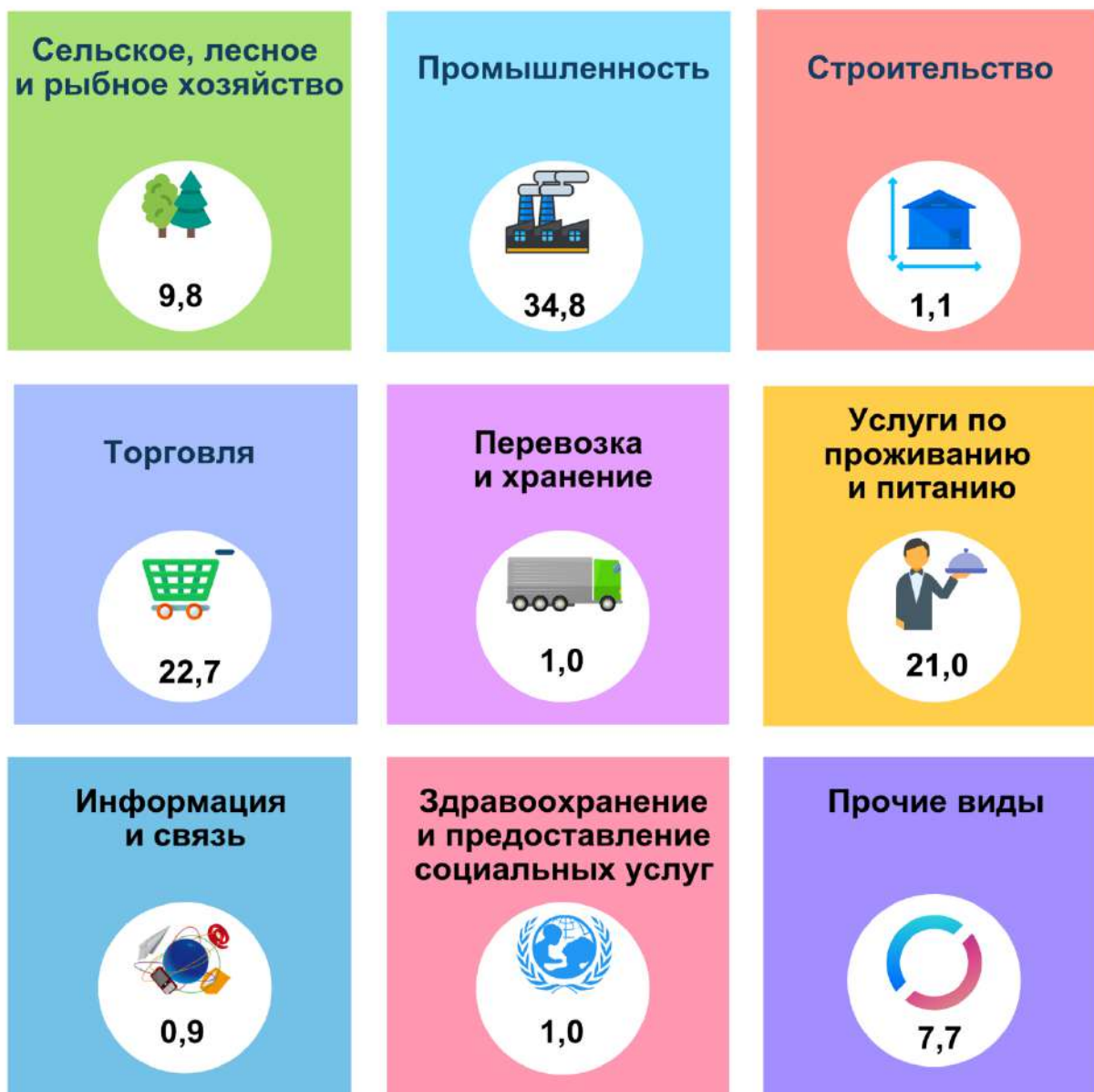


Количество действующих семейных предприятий  
в разрезе регионов, ед.



Если рассматривать количество действующих семейных предприятий по видам экономической деятельности, то основная доля приходится на промышленность - 34,8 %, или 8 753 ед., торговлю - 22,7 %, или 5 706 ед., услуги по проживанию и питанию - 21,0 %, или 5 284 ед., сельское, лесное и рыбное хозяйство – 9,8 %, или 2 476 ед., строительство - 1,1 %, или 284 ед., перевозку и хранение - 1,0 %, или 241 ед., здравоохранение и предоставление социальных услуг - 1,0 %, или 245 ед., информацию и связь - 0,9 %, или 220 ед. и прочие виды - 7,7 %, или 1 942 ед.

Доля действующих семейных предприятий  
в разрезе видов экономической деятельности, %



Если рассматривать количество действующих семейных предприятий по видам экономической деятельности по состоянию на 1 ноября 2019 года, то наибольшее их число приходится на промышленность и торговля, наименьшее - на здравоохранение и предоставление социальных услуг, а также на информацию и связь.

**Количество вновь созданных семейных предприятий  
за январь-октябрь 2019 года, ед.**

	<b>Количество предприятий</b>	<b>Удельный вес, %</b>
<b>Республика Узбекистан</b>	<b>10 463</b>	<b>100,0</b>
Республика Каракалпакстан	341	3,3
<i>области:</i>		
Андижанская	524	5,0
Бухарская	799	7,6
Джизакская	233	2,2
Кашкадарьинская	552	5,3
Навоийская	1 991	19,0
Наманганская	186	1,8
Самаркандская	1 703	16,3
Сурхандарьинская	357	3,4
Сырдарьинская	78	0,7
Ташкентская	961	9,2
Ферганская	947	9,1
Хорезмская	1 140	10,9
г. Ташкент	651	6,2

По итогам за январь-октябрь 2019 года количество вновь созданных семейных предприятий составило более 10,5 тыс. ед., что в 2,7 раз больше, чем за аналогичный период прошлого года. Значительная часть всего их числа зафиксирована в Навоийской (1 991 ед.), Самаркандской (1 703 ед.), Хорезмской (1 140 ед.) и Ферганской (947 ед.) областях. Наименьшая их доля приходится на Сырдарьинскую (78 ед.), Джизакскую (233 ед.) и Наманганскую (186 ед.) области.

**Доля вновь созданных семейных предприятий  
за январь-октябрь 2019 года в разрезе видов  
экономической деятельности, %**



Если рассматривать количество вновь созданных семейных предприятий по видам экономической деятельности, то основная их доля приходится на промышленность - 32,9 %, или 3 440 ед., торговлю – 31,0 %, или 3 247 ед., услуги по проживанию и питанию – 19,3 %, или 2 021 ед., сельское, лесное и рыбное хозяйство – 9,2 %, или 964 ед., строительство - 0,7 %, или 73 ед., перевозку и хранение – 0,6 %, или 65 ед., здравоохранение и предоставление социальных услуг - 0,7 %, или 76 ед., информацию и связь - 0,7 %, или 68 ед. и прочие виды – 4,9 %, или 509 ед.

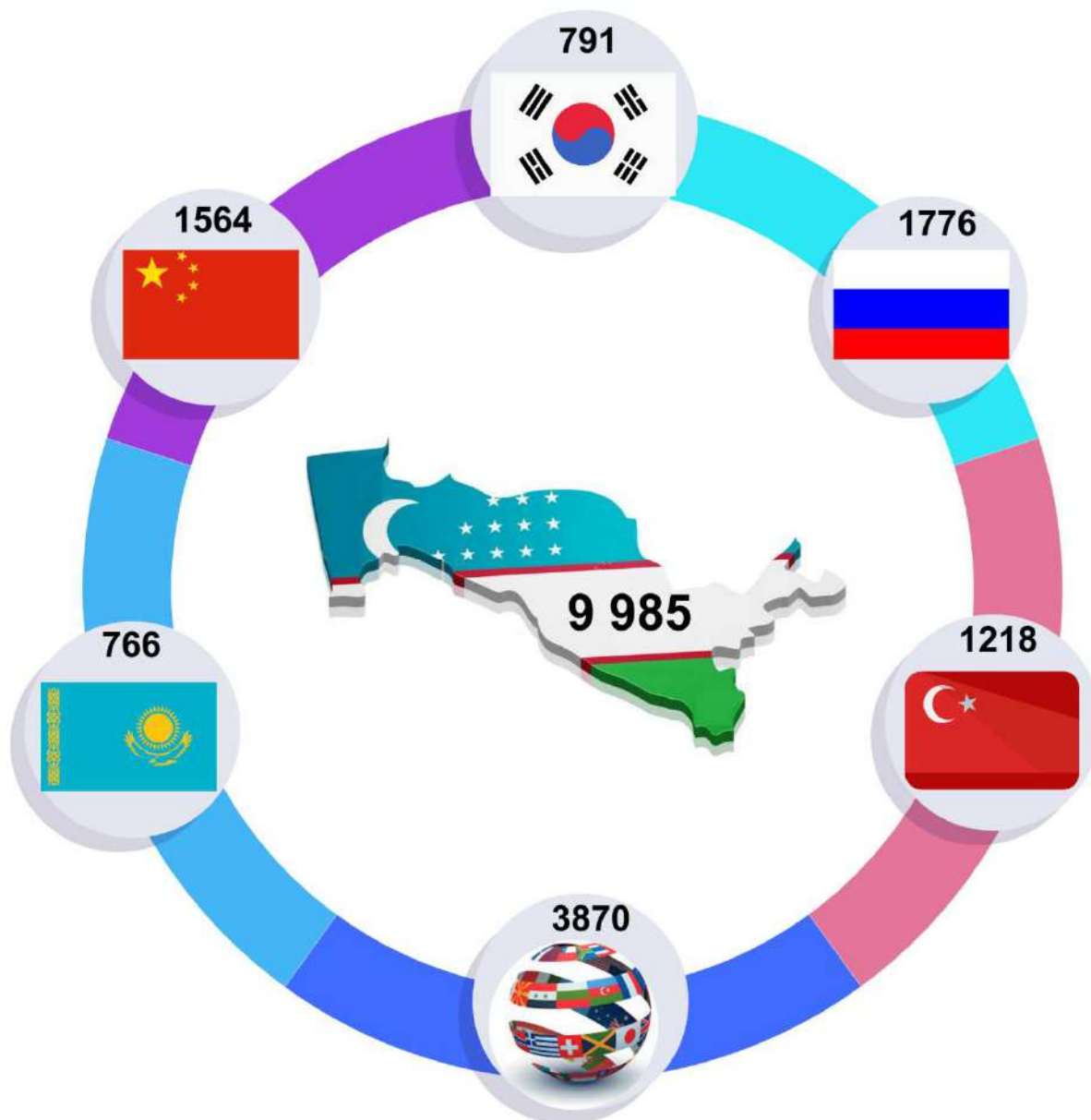
### Предприятия с иностранным капиталом

По состоянию на 1 ноября 2019 года количество действующих предприятий с иностранным капиталом составило 9 985 ед. По сравнению с аналогичным периодом прошлого года, оно увеличилось на 2 830 ед., или на 39,6 %. Наибольшее количество действующих предприятий и организаций по областям приходится на г.Ташкент (5 917 ед.), Ташкентскую (1 099 ед.), Самаркандскую (516 ед.), Ферганскую (398 ед.), Сурхандарьинскую (320 ед.), Андижанскую (291 ед.), Бухарскую (265 ед.), и Наманганскую (209 ед.) области. Наименьшее их количество выпадает на Хорезмскую (126 ед.), Сырдарьинскую (149 ед.), Кашкадарьинскую (182 ед.), Джизакскую (181 ед.), Навоийскую (188 ед.) области и Республику Каракалпакстан (144 ед.).

### Динамика роста действующих предприятий с участием иностранного капитала, ед.



Количество действующих предприятий с иностранным капиталом ряда стран, ед.



Следует отметить, что 4 993 предприятия с иностранным капиталом являются совместными, 4 992 - иностранными.

Количество совместных и иностранных предприятий  
в составе действующих с участием  
иностранного капитала, ед.



Количество действующих предприятий  
с участием иностранного капитала  
по видам экономической деятельности, %



Количество действующих предприятий с участием  
иностранного капитала в разрезе регионов, ед.

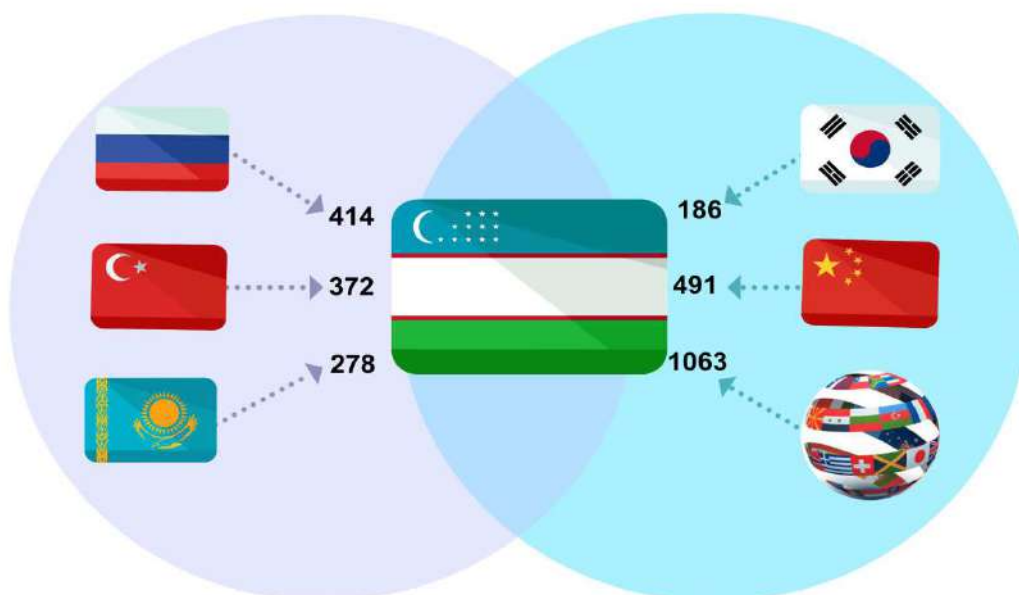
	Всего	из них:	
		совместные предприятия	иностранные предприятия
<b>Республика Узбекистан</b>	<b>9 985</b>	<b>4 993</b>	<b>4 992</b>
Республика Каракалпакстан	144	82	62
<i>области:</i>			
Андижанская	291	154	137
Бухарская	265	152	113
Джизакская	181	118	63
Кашкадарьинская	182	135	47
Навоийская	188	115	73
Наманганская	209	138	71
Самаркандская	516	366	150
Сурхандарьинская	320	102	218
Сырдарьинская	149	102	47
Ташкентская	1 099	591	508
Ферганская	398	276	122
Хорезмская	126	81	45
г. Ташкент	5 917	2 581	3 336

### Вновь созданные предприятия с иностранным капиталом

По итогам за январь-октябрь 2019 года в республике было создано 2 804 ед. новых предприятий с участием иностранного капитала. По сравнению с аналогичным периодом прошлого года, этот показатель увеличился на 905 ед.

Основная часть предприятий с участием иностранного капитала приходится на город Ташкент – 1 522 ед. (54,3 %), Ташкентскую - 257 ед. (9,2 %) и Сурхандарьинскую - 145 ед. (5,2 %) области. Наименьшая их доля зафиксирована в Республике Каракалпакстан - 30 ед. (1,1 %), Сырдарьинской - 43 ед. (1,5 %) и Хорезмской - 56 ед. (2,0 %) областях.

### Количество вновь созданных предприятий с участием иностранного капитала за январь-октябрь 2019 года в разрезе стран, ед.



Увеличение капитала с участием резидентов Российской Федерации составило 414 предприятий, Турецкой Республики – 372, КНР – 491, Республики Казахстан – 278 и Республики Корея – 186. Также интерес к совместной деятельности в 2019 году проявили резиденты Исламской Республики Афганистан, Республики Индия, Федеративной Республики Германии, Украины, Республики Азербайджан и др.

Если рассматривать количество вновь созданных предприятий с участием иностранного капитала по видам экономической деятельности, то наибольшее их количество приходится на промышленность - 849 ед. (30,3 %), торговлю - 814 ед. (29,0 %), строительство - 316 ед. (11,3 %), сельское, лесное и рыбное хозяйство - 215 ед. (7,7 %), услуги по проживанию и питанию - 128 ед. (4,6 %), наименьшее - на здравоохранение и предоставление социальных услуг - 43 ед. (1,5 %), информацию и связь - 64 ед. (2,3 %), а также на перевозку и хранение - 71 ед. (2,5 %).

**Количество вновь созданных предприятий  
с участием иностранного капитала за январь-октябрь 2019 года  
по видам экономической деятельности, ед.**



Количество действующих предприятий в Республике  
Узбекистан с участием стран СНГ, ед.

	Всего	из них:	
		совместные предприятия	иностранные предприятия
Российская Федерация	1 776	1 096	680
Республика Казахстан	766	388	378
Республика Азербайджан	172	65	107
Республика Кыргызстан	150	86	64
Республика Таджикистан	150	87	63
Республика Туркменистан	141	65	76
Республика Украина	122	76	46
Республика Беларусь	69	43	26
Республика Армения	31	18	13
Республика Молдова	22	7	15

В Республике Узбекистан основную долю предприятий с участием стран СНГ составляют (в отношении предприятий с общим иностранным капиталом) 17,8 % Российской Федерации, 7,7 % - Республики Казахстан, 1,7 % - Республики Азербайджан, 1,5 % - Республики Кыргызстан и 1,5 % - Республики Таджикистан.

## Пояснения к статистическим показателям

**Единый государственный регистр предприятий и организаций** является автоматизированной системой, содержащей периодически обновляемые данные информационно-справочного характера, что обеспечивает государственный учет и идентификацию предприятий и организаций на основе единой системы классификаций.

**Зарегистрированные** – это юридические лица, прошедшие в регистрирующем органе государственную регистрацию в установленном порядке и обладающие в Государственном регистре статусом юридических лиц (за исключением ликвидированных юридических лиц).

**Действующие** – это юридические лица, прошедшие в регистрирующем органе государственную регистрацию в установленном порядке и не представившие органам государственной статистики информацию о неосуществлении или завершении финансово-хозяйственной деятельности.

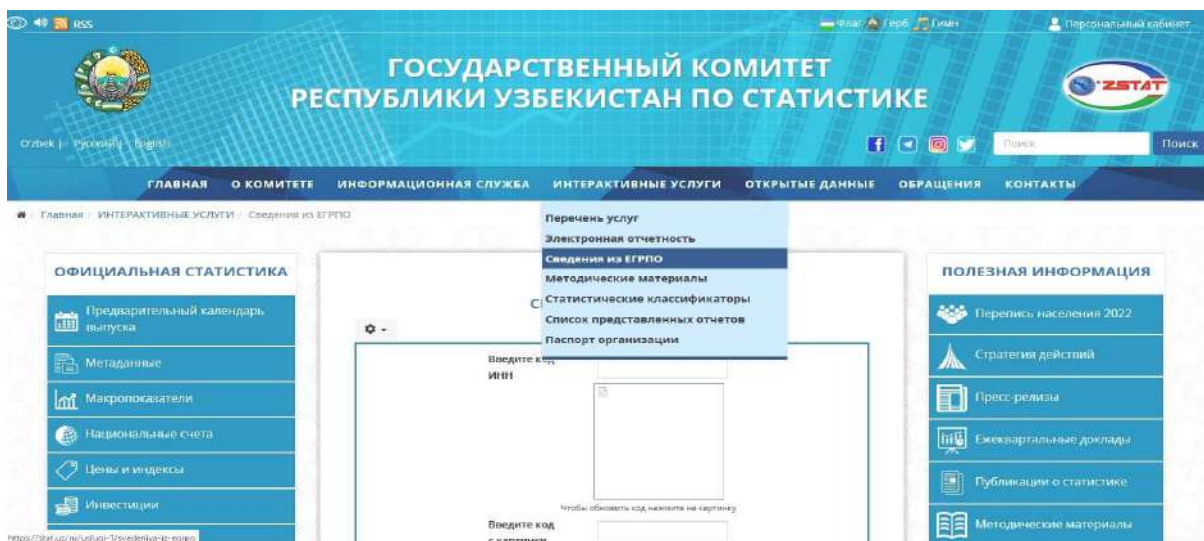
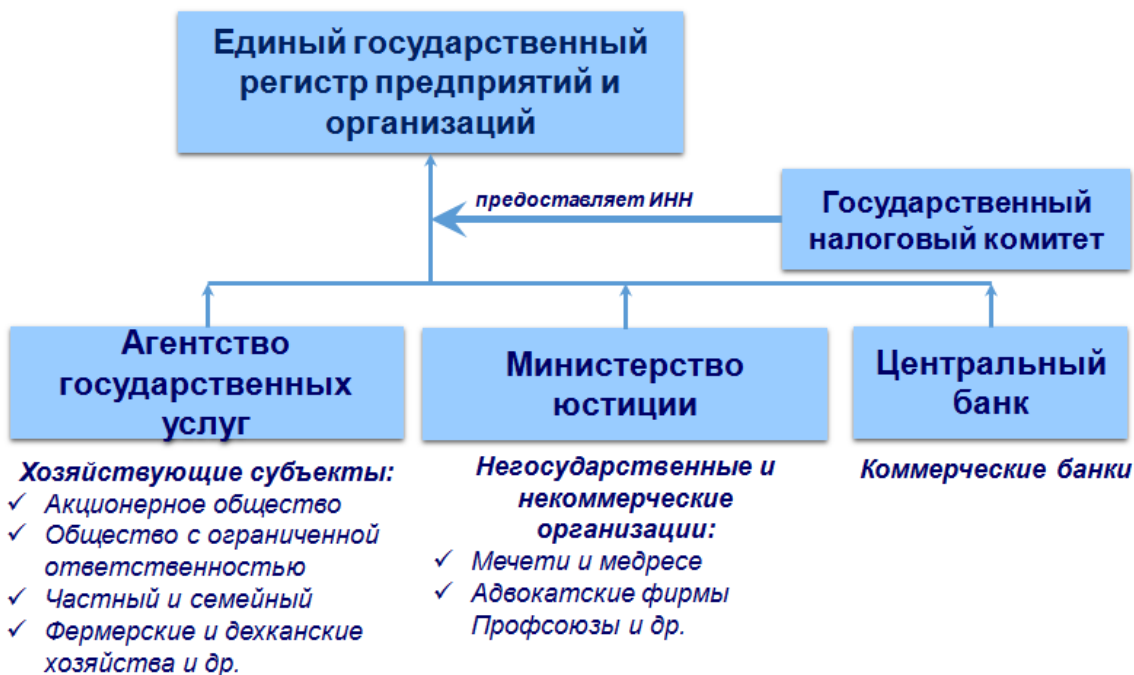
**Бездействующие** – это юридические лица, прошедшие в регистрирующем органе государственную регистрацию в установленном порядке, не осуществляющие финансово-хозяйственную деятельность или не сформировавшие свои уставные фонды в установленные законодательством сроки, а также не представившие информацию о ликвидации.

**Вновь созданные** - юридические лица, прошедшие в регистрирующем органе государственную регистрацию в установленном порядке и занесённые (вновь включенные) в государственный реестр юридических лиц.

**Ликвидированные** - юридические лица, информацию о которых предоставляет регистрирующий орган после внесения записи о ликвидации юридического лица в государственный регистр юридических лиц органам государственной статистики.

**Малые предприятия и микрофирмы** - организации, относящиеся к субъектам малого предпринимательства согласно приложению 1 к Постановлению Кабинета Министров Республики Узбекистан от 24 августа 2016 года №275 «О мерах по переходу на международную систему классификации видов экономической деятельности».

## Единый государственный регистр предприятий и организаций



Для внешних пользователей на веб-сайте **stat.uz** доступны интерактивные услуги, обеспечивающие доступ к базе данных Единого государственного регистра предприятий и организаций (ЕГРПО).

**Ведение и системное обслуживание  
статистических регистров**  
Тел: 71-230-80-90 (91)