

ДЕМОГРАФИЧЕСКАЯ СИТУАЦИЯ

Численность постоянного населения: по состоянию на 1 июля 2019 года численность постоянного населения Республики Узбекистан составила 33523,6 тыс. человек и, с начала года, увеличилась на 268,1 тыс. человек, или на 0,8 %. В частности, численность городского населения составила 16939,6 тыс. человек (50,5 % от общей численности населения), сельского населения – 16584,0 тыс. человек (49,5 %).

**Обратите внимание:
январь-июнь 2019 года**

Численность населения увеличилась на **268,1 тыс. человек.**

Число живорожденных составило **347,4 тыс. детей.**

Было зарегистрировано **75,8 тыс. смертей.**

Органами ЗАГС зарегистрировано **104,2 тыс. браков** и **16,0 тыс. разводов.**

Основные демографические показатели Республики Узбекистан (январь-июнь, тыс. человек)

	2018 г.	2019 г.
Численность постоянного населения на конец года	32 899,2	33523,6
Число родившихся	324,3	347,4
Число умерших	75,6	75,8
Естественное движение населения	248,7	271,6
Число прибывших	83,9	78,9
Число выбывших	90,1	82,4
Сальдо миграции	-6,2	-3,5
Число браков, тыс. ед.	105,1	104,2
Число разводов, тыс. ед.	16,4	16,0
<i>Коэффициенты на 1000 населения, промилле</i>		
Рождаемость	20,0	21,0
Смертность	4,6	4,6
Естественный прирост	15,4	16,4
Брачность	6,5	6,3
Разводимость	1,0	1,0

Численность постоянного населения
(на 1 июля)

	2018 г.	2019 г.	Темпы роста к предыду- щему году, %
Республика Узбекистан	32 899,2	33 523,6	101,9
Республика Каракалпакстан	1 853,7	1 881,9	101,5
<i>области:</i>			
Андижанская	3 032,2	3 088,6	101,9
Бухарская	1 876,4	1 906,6	101,6
Джизакская	1 337,0	1 365,5	102,1
Кашкадарьинская	3 175,1	3 240,3	102,1
Навоийская	969,8	986,4	101,7
Наманганская	2 720,5	2 776,5	102,1
Самаркандская	3 753,2	3 833,1	102,1
Сурхандарьинская	2 537,8	2 594,6	102,2
Сырдарьинская	821,9	836,9	101,8
Ташкентская	2 876,5	2 917,2	101,4
Ферганская	3 644,8	3 711,2	101,8
Хорезмская	1 815,2	1 846,4	101,7
г.Ташкент	2 485,1	2 538,4	102,1

Численность постоянного населения по регионам
(на 1 июля 2019 года, к общей численности
населения республики, %)

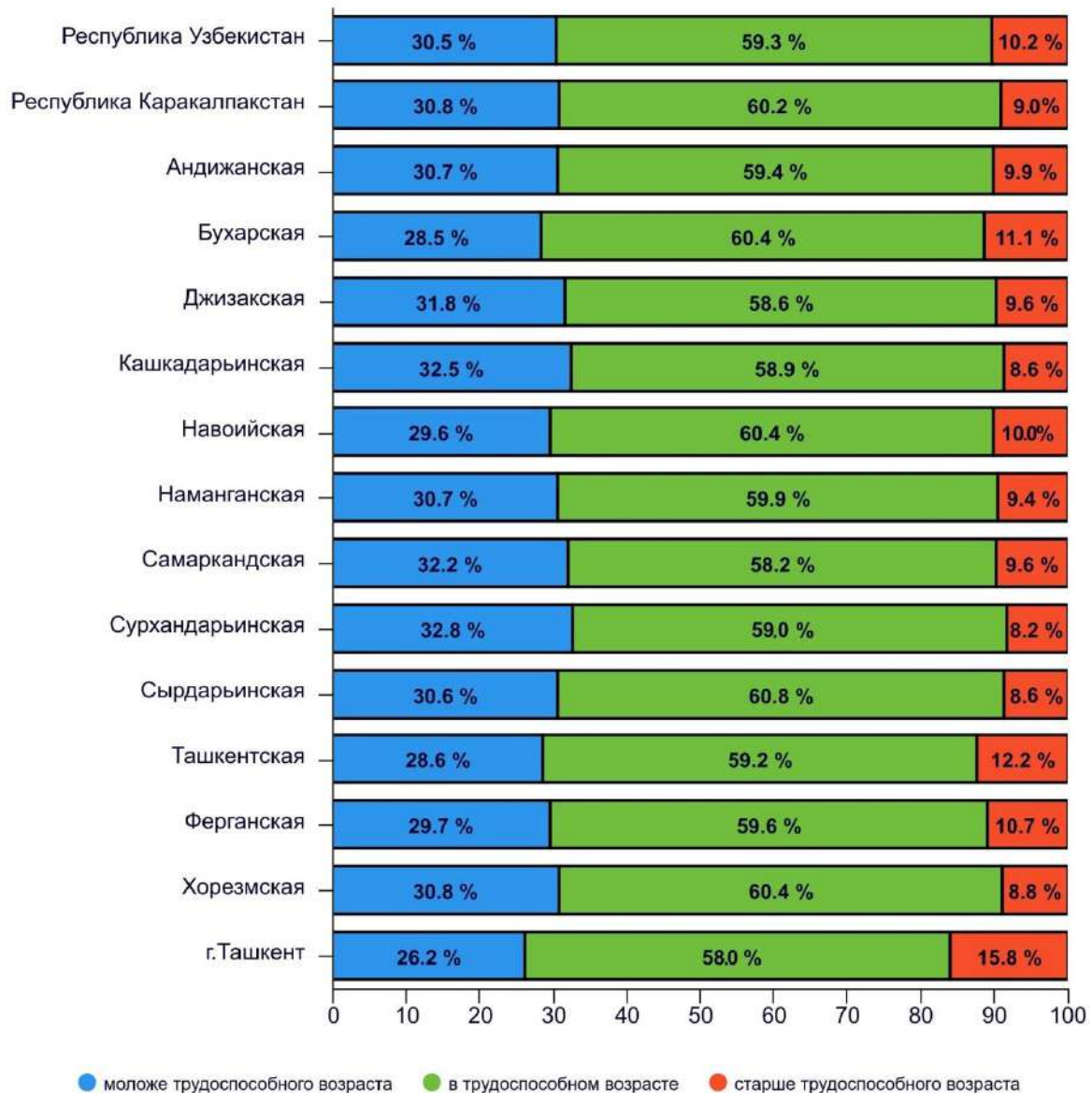


Анализ в разрезе регионов республики показал, что по состоянию на 1 июля 2019 года самая большая численность населения наблюдалась в Самаркандской - 11,4 % (доля в общей численности населения республики), Ферганской - 11,1 %, Кашкадарьинской - 9,7 % и Андижанской - 9,2 % областях.

По предварительным данным, по состоянию на 1 июля 2019 года в республике 30,5% от общей численности постоянного населения составляют лица моложе трудоспособного возраста, 59,3% - трудоспособного возраста и 10,2% - старше трудоспособного возраста.

**Распределение постоянного населения
по основным возрастным группам**

*(на 1 июля 2019 года, к общей численности населения республики,
%)*



Рождаемость. За январь-июнь 2019 года было зарегистрировано 347,4 тыс. родившихся детей (здесь и далее в качестве родившихся имеются в виду живорожденные), соответственно коэффициент рождаемости на 1000 населения составил 21,0 промилле и, по сравнению с аналогичным периодом 2018 года, увеличился на 1,0 промилле (за январь-июнь 2018 года - на 21,0 промилле).

Число и коэффициент родившихся по регионам

(за январь-июнь 2019 г.)



Обратите внимание: ребенок считается родившимся живым при наличии одного из критериев живорождения (дыхание, сердцебиение, пульсация пупка, непроизвольное сокращение мышц). При этом срок беременности матери должен составлять от 22 недель и более, рост ребенка - от 25 см и более, вес - от 500 граммов и более.

**Число живорожденных по Республике Узбекистан
(за январь-июнь)**



Для информации: в органах ЗАГС Агентства государственных услуг Министерства юстиции Республики Узбекистан всего зарегистрировано 361,8 тыс. случаев рождения, из них 347,4 тыс. - случаев живорожденные, 3,3 тыс. – мертворожденные, 11,1 тыс. - это зарегистрированные в январе 2019 года, но 2018 года рождения и, согласно международным рекомендациям, они учтены в итоговых данных указанного года.

Число родившихся по регионам
(январь-июнь)



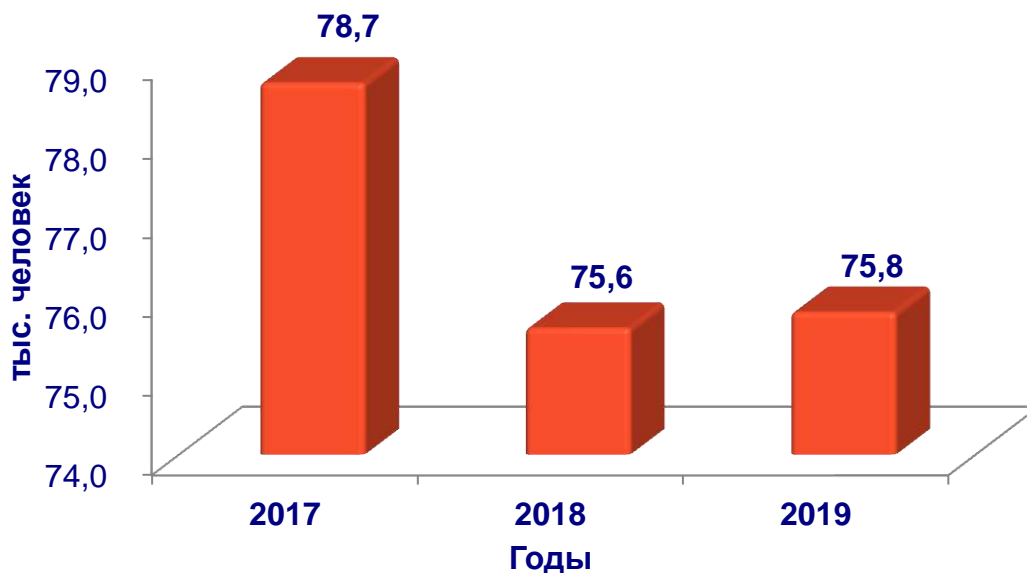
Смертность. За январь-июнь 2019 года было зарегистрировано 75,8 тыс. смертей, соответственно коэффициент смертности составил 4,6 промилле и, по сравнению с аналогичным периодом 2018 года, не изменился (за январь-июнь 2018 года - 4,6 промилле).

Для информации: в органах ЗАГС Агентства государственных услуг Министерства юстиции Республики Узбекистан в общей сложности зарегистрировано 79,4 тыс. смертей, из них 75,8 тыс. умерли в текущем году, 3,6 тыс. зарегистрированы в январе 2019 года, но умерли в 2018 году и, согласно международным рекомендациям, они учтены в итоговых данных 2018 года.

Число и коэффициент умерших по регионам
(за январь-июнь 2019 г.)



Число умерших по Республике Узбекистан
(за январь-июнь)



Коэффициент младенческой смертности по регионам
(за январь-июнь 2019 г.; на 1000 живорожденных)



Из общего числа зарегистрированных умерших за январь-июнь 2019 года 62,1 % умерли от болезней системы кровообращения, 9,5 % - от новообразований, 5,3 % - от болезней органов пищеварения, 4,5 % - от болезней органов дыхания, 5,4 % - от несчастных случаев, отравлений и травм, 1,4 % - от инфекционных и паразитарных заболеваний и 11,8 % - от других болезней.

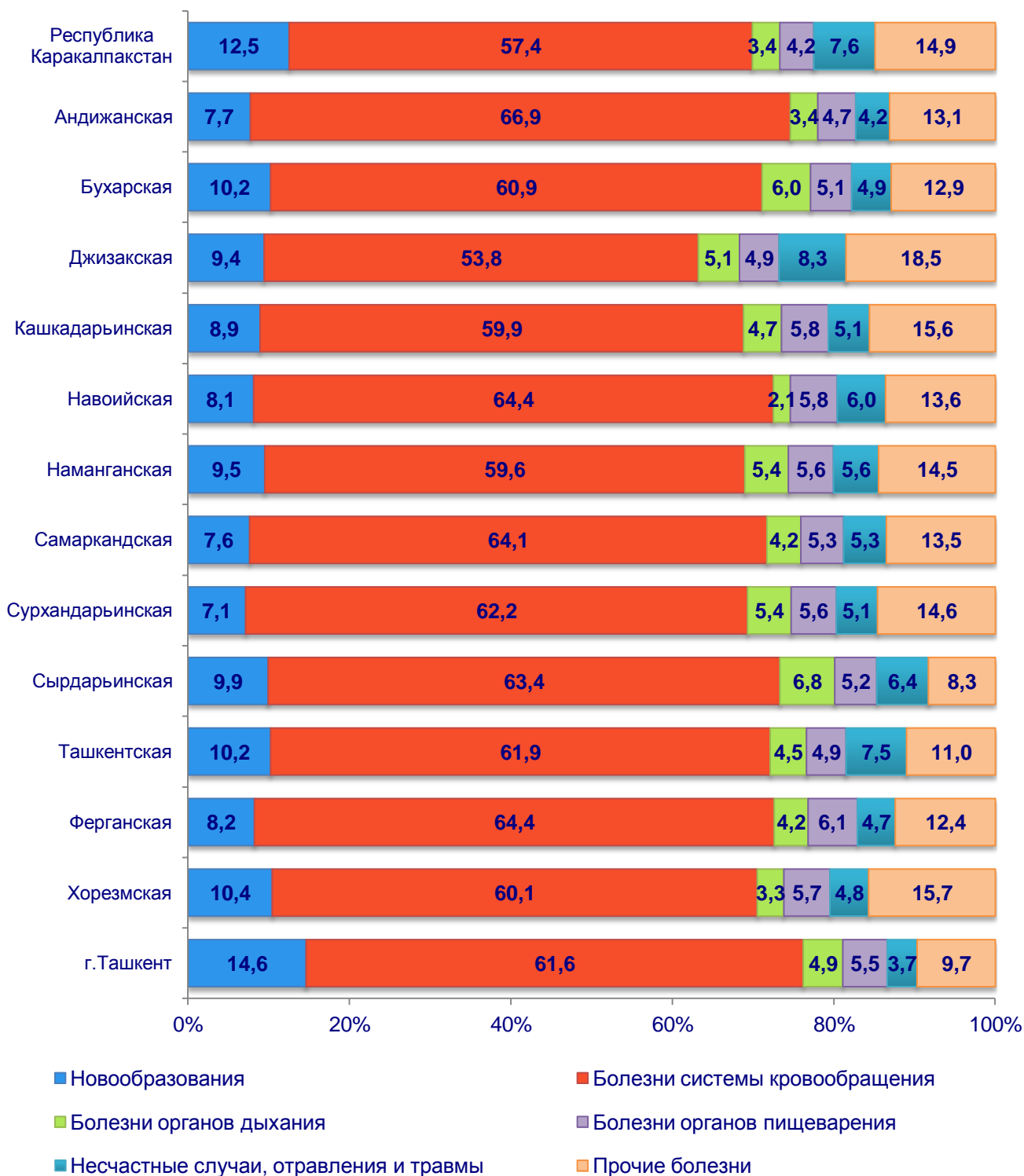
Число зарегистрированных умерших детей в возрасте до 1 года составило 3,4 тыс., из них 55,3 % умерли от состояний, возникающих в перинатальном периоде, 20,4 % - от болезней органов дыхания, 13,3 % - от врожденных аномалий, 2,4 % - от инфекционных и паразитарных заболеваний, 2,1 % - от несчастных случаев, отравлений и травм, 0,8 % - от болезней органов пищеварения, 5,6 % - от других болезней.

Распределение умерших по основным причинам смерти
(за январь-июнь 2019 г., по отношению к общему числу умерших, %)



Распределение умерших по основным причинам смерти

(за январь-июнь 2019 г., по отношению
к общему числу умерших, %)



Информация о коэффициентах смертности
(за январь-июнь 2019 г.)



Естественный прирост населения. За январь-июнь 2019 года естественный прирост населения составил 271,6 тыс. человек и, по сравнению с аналогичным периодом 2018 года, увеличился на 22,9 тыс. человек (за январь-июнь 2018 года - на 248,7 тыс. человек).

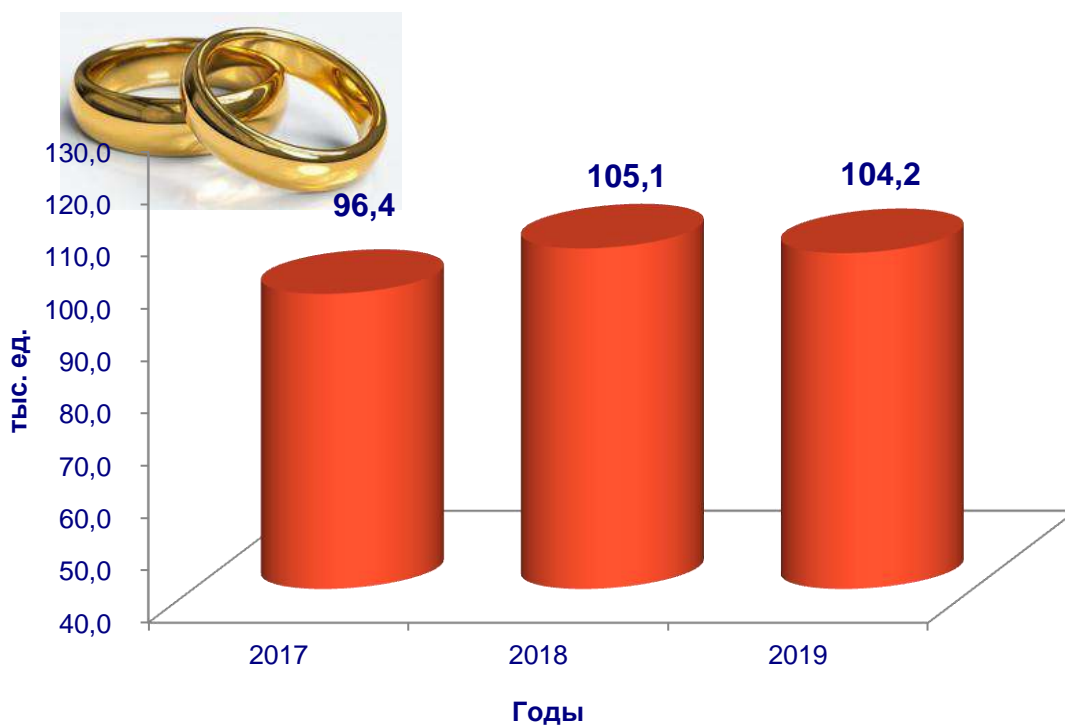
Естественный прирост - 271,6 тыс. человек



Браки. За период с января по июнь 2019 года органами ЗАГС было зарегистрировано 104,2 тыс. браков. По республике коэффициент брачности на 1000 населения составил 6,3 промилле.

Рост зарегистрированных браков, по сравнению с аналогичным периодом 2018 года, наблюдался в г.Ташкент (6,5 %), Наманганской (на 5,8 %), Бухарской (5,0 %), Сырдарьинской (4,0 %) и Ташкентской (3,4 %) областях.

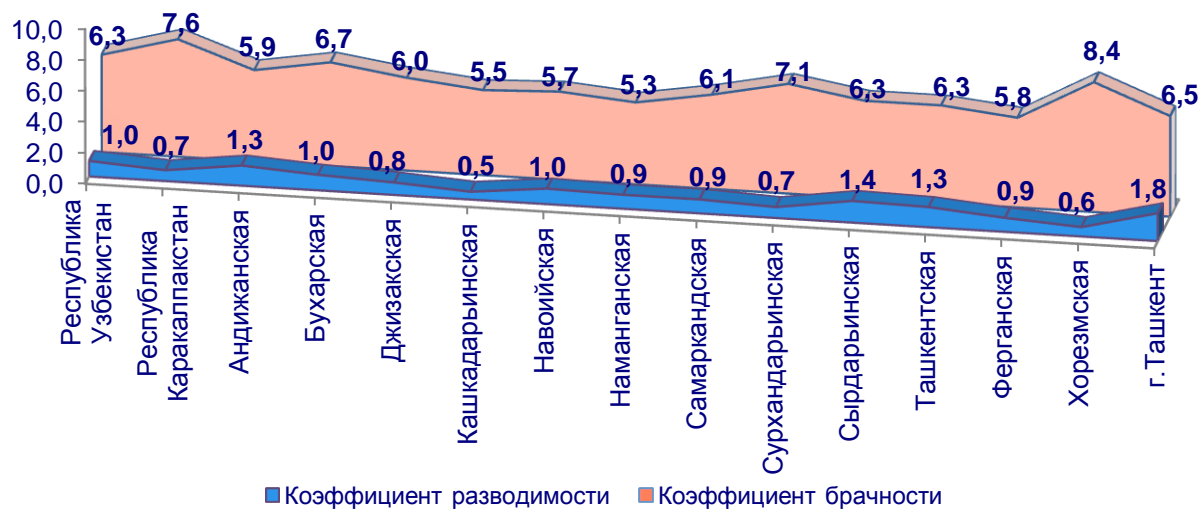
Информация о количестве браков по Республике Узбекистан (за январь-июнь)



Разводы. За период с января по июнь 2019 года органами ЗАГС было зарегистрировано 16,0 тыс. разводов. По республике коэффициент разводимости на 1000 населения составил 1,0 промилле.

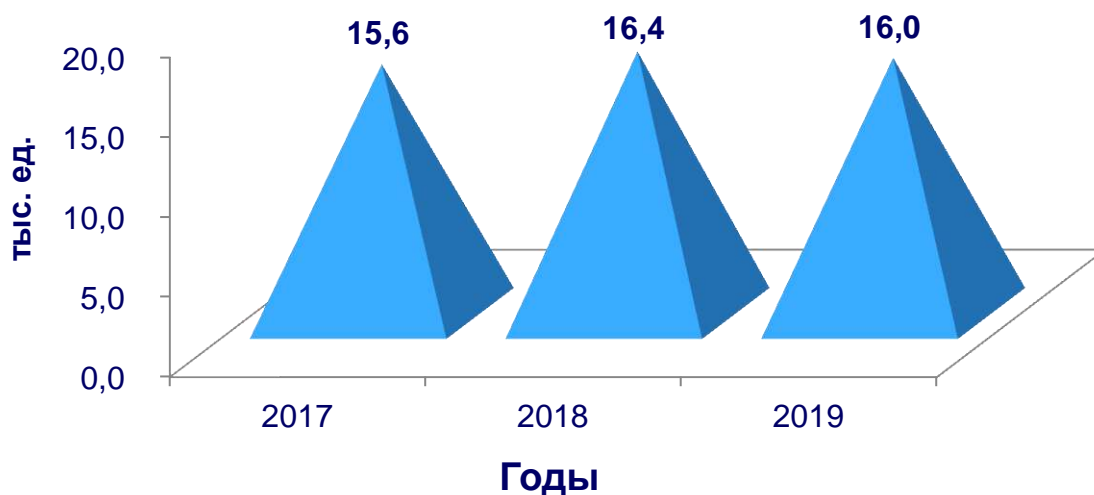
Рост зарегистрированных разводов, по сравнению с аналогичным периодом 2018 года, наблюдался в г. Ташкент (на 10,0 %) и Наманганской области (на 8,3 %).

Коэффициент брачности и разводимости по регионам
(за январь-июнь 2019 года, на 1000 населения, промилле)



По сравнению с аналогичным периодом 2018 года, уменьшение зафиксировано в Республике Каракалпакстан (на 14,3 %), Кашкадарьинской (на 11,1 %) и Самаркандской (на 10,5 %) областях.

Число разводов по Республике Узбекистан
(за январь-июнь)



Миграция. За январь-июнь 2019 года число прибывших составило 78,9 тыс. человек (внутренние - 77,5 тыс. человек, внешние - 1,4 тыс. человек), а число выбывших - 82,4 тыс. человек (внутренние - 77,5 тыс. человек, внешние - 4,9 тыс. человек). Сальдо миграции достигло минус 3,5 тыс. человек и, в аналогичном периоде 2018 года, минус 6,2 тыс. человек.

Миграция населения

тыс. человек

	<i>Январь-июнь 2018 года</i>	<i>Январь-июнь 2019 года</i>
Прибывшие	83,9	78,9
Выбывшие	90,1	82,4
Миграционное сальдо	6,2	3,5

Высокий уровень сальдо миграции приходится на Кашкадарьинскую (минус 3,3 тыс. человек), Самаркандскую (минус 2,5 тыс. человек) области и Республику Каракалпакстан (минус 1,7 тыс. человек).

Положительное сальдо миграции было отмечено в г.Ташкент (плюс 12,9).

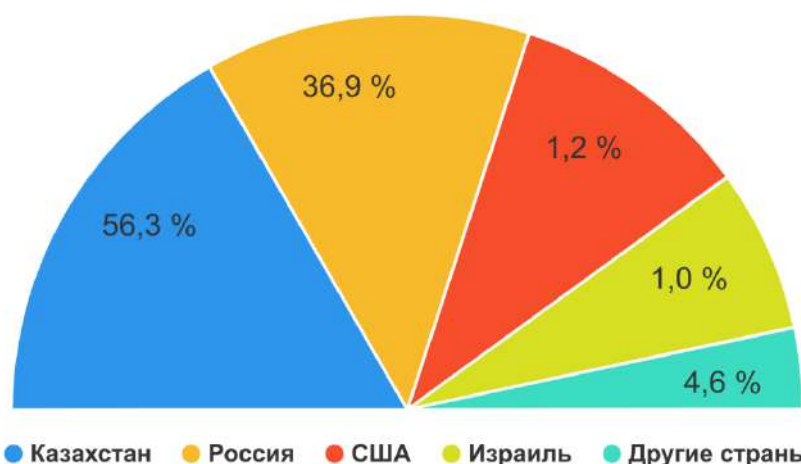
Распределение прибывших из-за рубежа в Республику Узбекистан
(за январь-июнь 2019 года к общему количеству прибывших
из-за рубежа, %)



Число прибывших в Узбекистан
на постоянное жительство
из-за рубежа - 1361 человек



Распределение выбывших за рубеж из Республики Узбекистан
(за январь-июнь 2019 года к общему количеству выбывших
за рубеж, %)



Число выбывших из Узбекистана
на постоянное жительство
за рубеж - 4847 человек



Демографическая ситуация в столице. По состоянию на 1 июля 2019 года, в столице Республики Узбекистан - г.Ташкент численность постоянного населения составила 2538,4 тыс. человек и, с начала года, она увеличилась на 28,5 тыс. человек, или на 1,1%.

За январь-декабрь 2019 года было зарегистрировано 23,3 тыс. родившихся детей. Коэффициент рождаемости на 1000 населения составил 18,6 промилле и, по сравнению с аналогичным периодом 2018 года, увеличился на 2,0 промилле (в 2018 году - 16,6 промилле).

Число умерших за январь-июнь 2019 года составило 7,7 тыс.человек, из них 267 - дети, умершие в возрасте до 1 года. Коэффициент смертности составил 6,2 промилле и, по сравнению с аналогичным периодом 2018 года, снизился на 0,3 промилле (в 2018 году -6,5 промилле).

Естественное движение по г.Ташкент
(на 1000 населения, промилле)



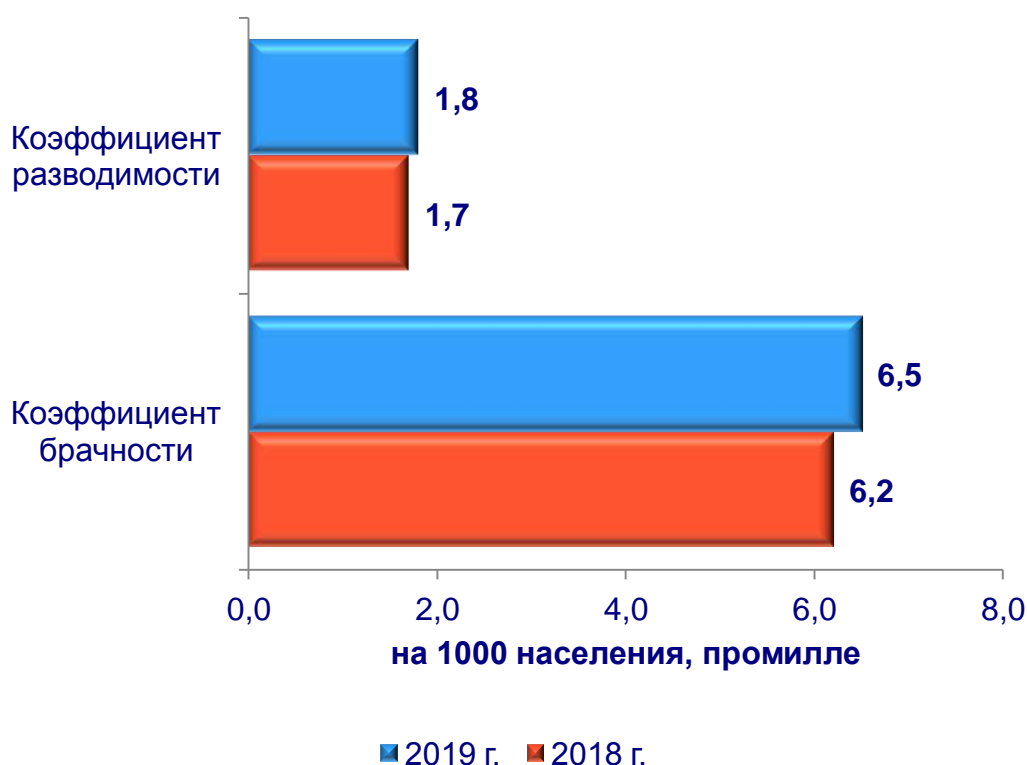
Естественный прирост населения столицы составил 15,6 тыс. человек и, по сравнению с аналогичным периодом 2018 года, увеличился на 3,2 тыс. (в 2018 году - 12,4 тыс. человек).

Органами ЗАГС за январь-июнь 2019 года было зарегистрировано 8,2 тыс. браков и 2,2 тыс. разводов.

Коэффициент брачности на 1000 населения составил 6,5 промилле и, по сравнению с аналогичным периодом 2018 года, увеличился на 0,3 промилле (в 2018 году - 6,2 промилле).

Коэффициент разводимости на 1000 населения составил 1,8 промилле и, по сравнению с аналогичным периодом 2018 года, увеличился на 0,1 промилле (в 2018 году - 1,7 промилле).

Коэффициент брачности и разводимости по г.Ташкент (на 1000 населения, январь-июнь)



Управление статистики демографии и труда
(71) 230-80-65