

ДЕМОГРАФИЧЕСКАЯ СИТУАЦИЯ



Численность
постоянного
населения:
33724,5
тыс.человек



На начало
2019 года:
469,0
тыс.человек,
или численность
возросла на 1,4 %



Численность
городского
населения:
17034,0
тыс.человек



Численность
сельского
населения:
16690,5
тыс.человек



Число
живорож-
денных:
589,7
тыс.человек



Число
умерших:
112,2
тыс.человек



Число
браков:
194,9
тыс. ед.



Число
разводов:
23,6
тыс. ед.

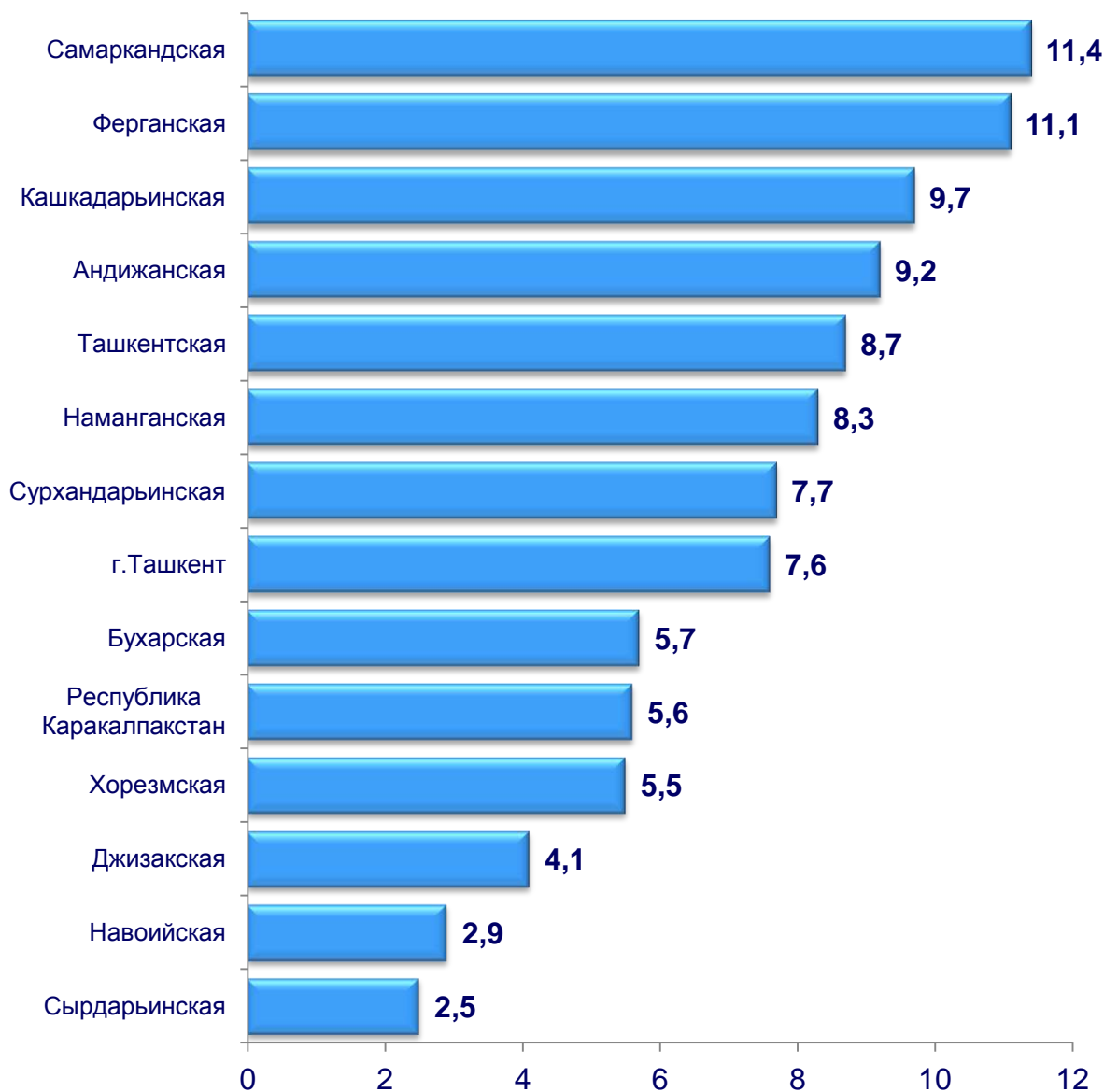
Основные демографические показатели Республики Узбекистан (за январь-сентябрь, тыс. человек)

	2018 г.	2019 г.
Численность постоянного населения на конец года	33 085,7	33 724,5
Число родившихся	553,4	589,7
Число умерших	112,6	112,2
Естественное движение населения	440,8	477,5
Число прибывших	121,7	117,6
Число выбывших	133,4	126,1
Сальдо миграции	-11,7	-8,5
Число браков, тыс. ед.	196,0	194,9
Число разводов, тыс. ед.	23,8	23,6
<i>Кoeffициенты на 1000 населения, промилле</i>		
Рождаемость	22,5	23,5
Смертность	4,6	4,5
Естественный прирост	17,9	19,0
Брачность	8,0	7,8
Разводимость	1,0	0,9

Численность постоянного населения
(на 1 октября)

	2018 г.	2019 г.	Темпы роста к предыду- щему году, %
Республика Узбекистан	33 085,7	33 724,5	101,9
Республика Каракалпакстан	1 861,3	1 889,8	101,5
<i>области:</i>			
Андижанская	3 050,6	3 110,1	102,0
Бухарская	1 886,3	1 915,9	101,6
Джизакская	1 345,2	1 374,4	102,2
Кашкадарьинская	3 195,1	3 261,2	102,1
Навоийская	975,0	992,4	101,8
Наманганская	2 737,8	2 795,6	102,1
Самаркандская	3 777,9	3 857,0	102,1
Сурхандарьинская	2 554,4	2 612,3	102,3
Сырдарьинская	825,9	841,8	101,9
Ташкентская	2 888,0	2 929,7	101,4
Ферганская	3 665,6	3 733,0	101,8
Хорезмская	1 825,4	1 856,4	101,7
г.Ташкент	2 497,2	2 554,9	102,3

Численность постоянного населения по регионам
(на 1 октября 2019 года, к общей численности населения республики, %)

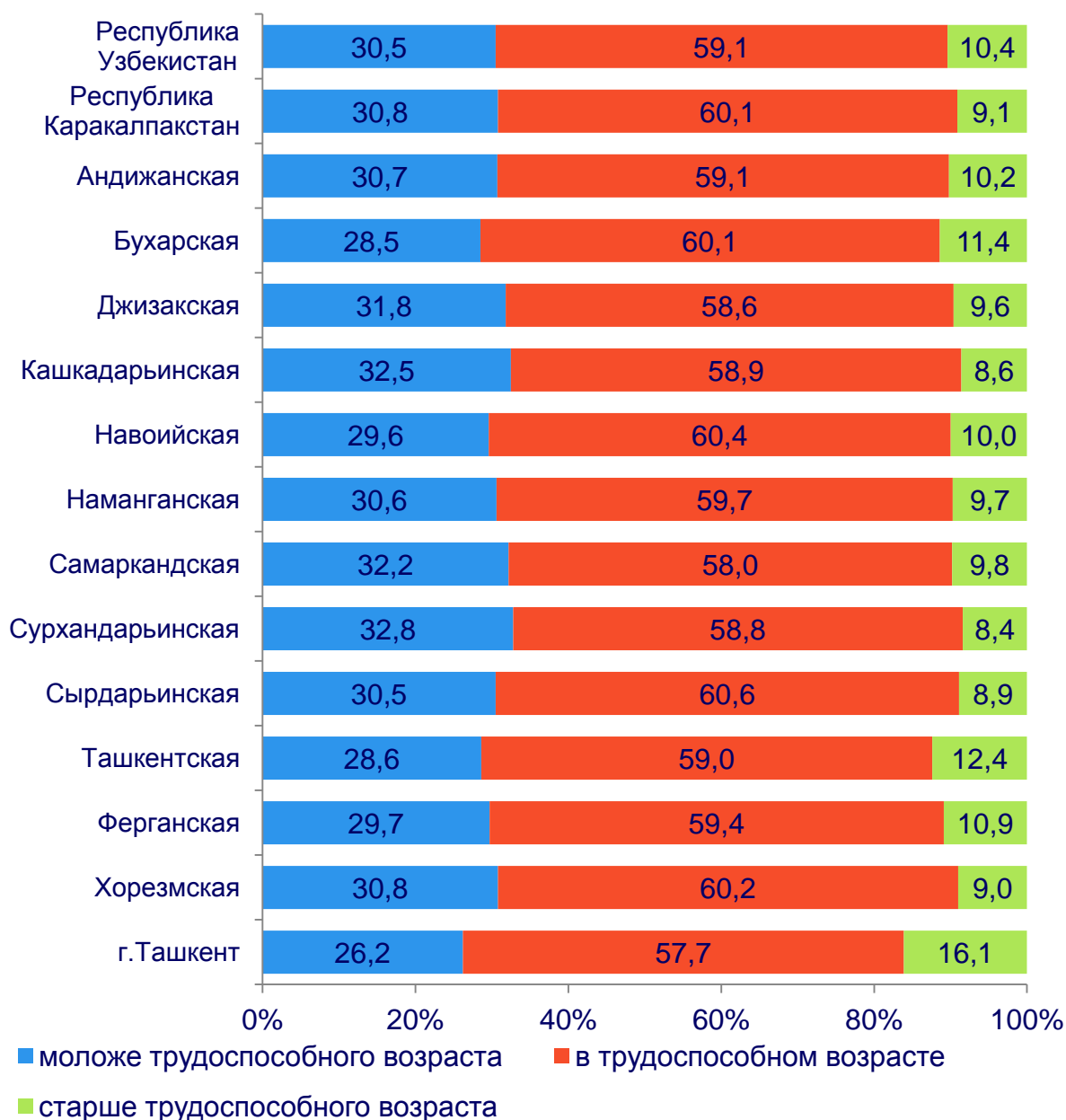


Анализ в разрезе регионов республики показал, что, по состоянию на 1 октября 2019 года, наибольшая численность населения наблюдалась в Самаркандской - 11,4 % (доля в общей численности населения республики), Ферганской - 11,1 %, Кашкадарьинской - 9,7 % и Андижанской - 9,2 % областях.

По предварительным данным, по состоянию на 1 октября 2019 года в республике 30,5% от общей численности постоянного населения составляют лица моложе трудоспособного возраста, 59,1% - в трудоспособном возрасте и 10,4% - старше трудоспособного возраста.

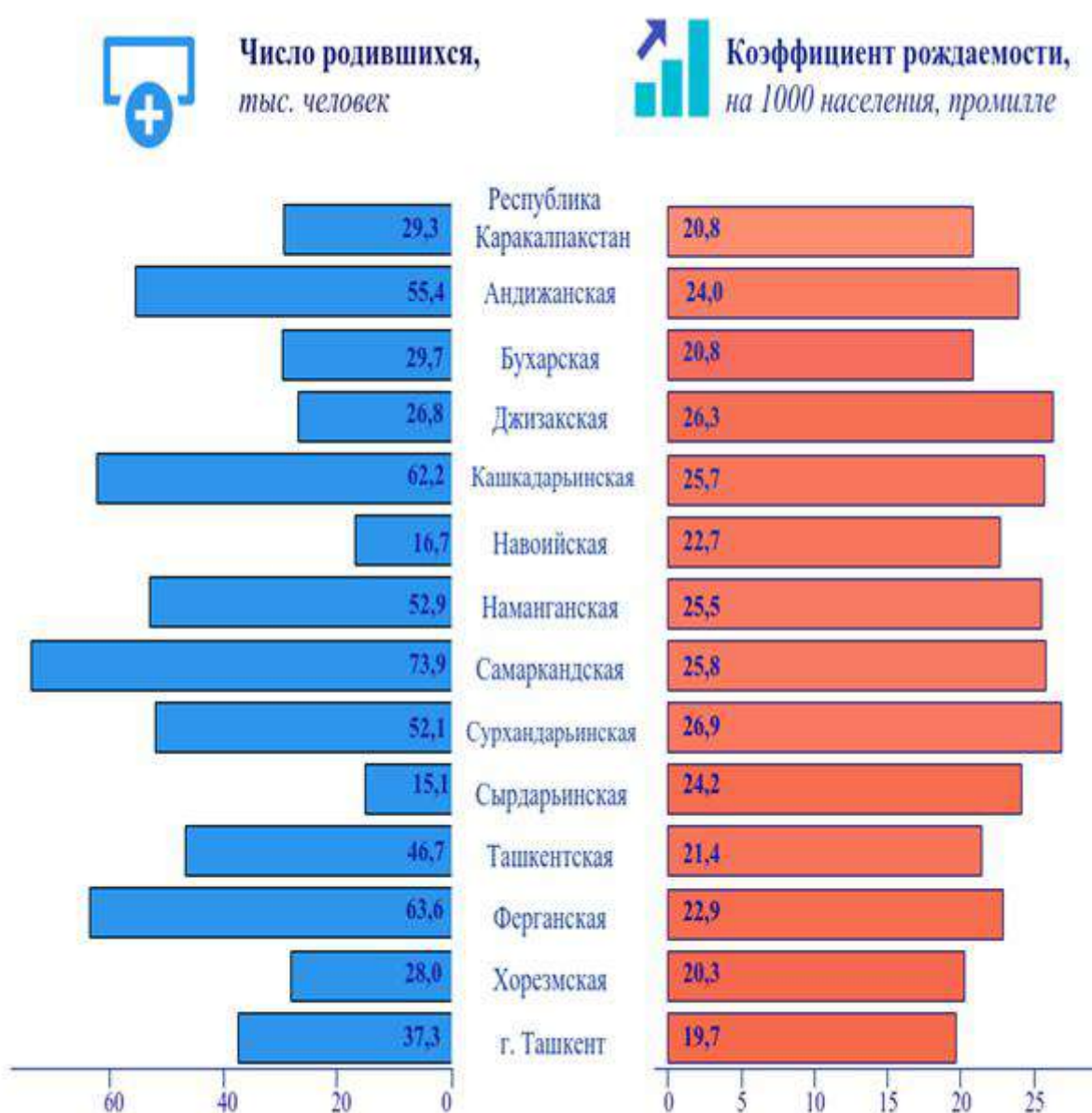
Распределение постоянного населения по основным возрастным группам

(на 1 октября 2019 года, к общей численности населения
республики, %)

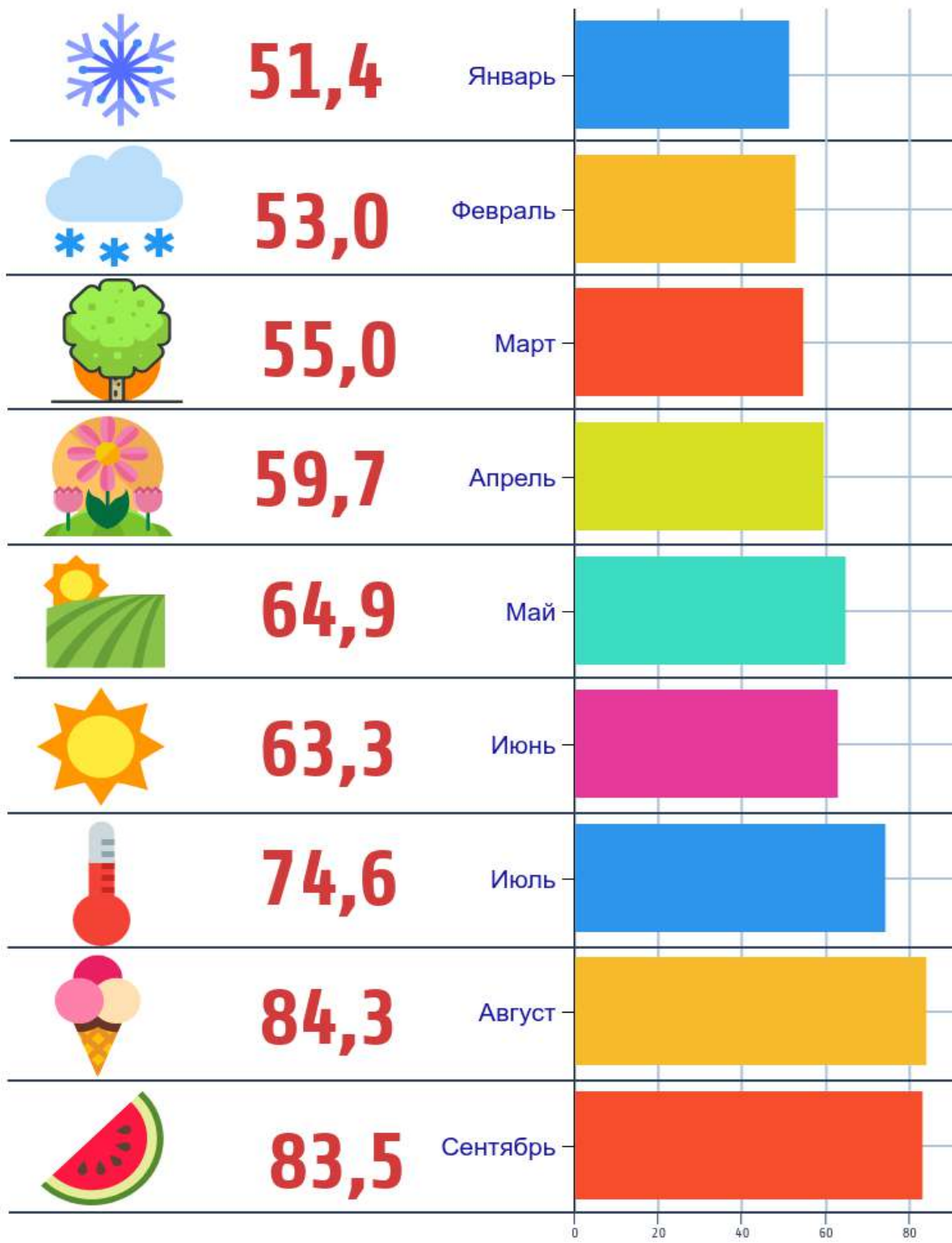


Рождаемость. За январь-сентябрь 2019 года было зарегистрировано 589,7 тыс. родившихся детей (здесь и далее в качестве родившихся имеются в виду живорожденные), соответственно коэффициент рождаемости на 1000 населения составил 23,5 промилле и, по сравнению с аналогичным периодом 2018 года, увеличился на 1,0 промилле (за январь- сентябрь 2018 года - на 22,5 промилле).

Число и коэффициент родившихся по регионам
(за январь-сентябрь 2019 г.)

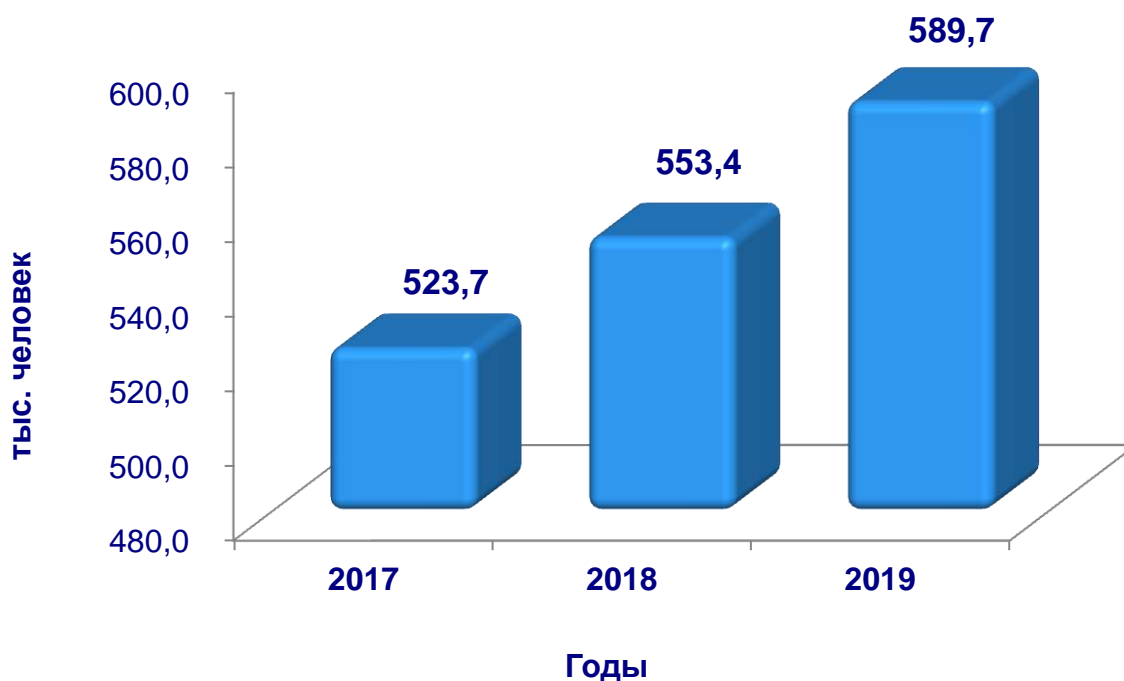


Число живорожденных по Республике Узбекистан
(за январь-сентябрь 2019 г.)



Обратите внимание: ребенок считается родившимся живым при наличии одного из критериев живорождения (дыхание, сердцебиение, пульсация пупка, произвольное сокращение мышц). При этом срок беременности матери должен составлять от 22 недель и более, рост ребенка - от 25 см и более, вес - от 500 граммов и более.

**Число живорожденных по Республике Узбекистан
(за январь- сентябрь)**

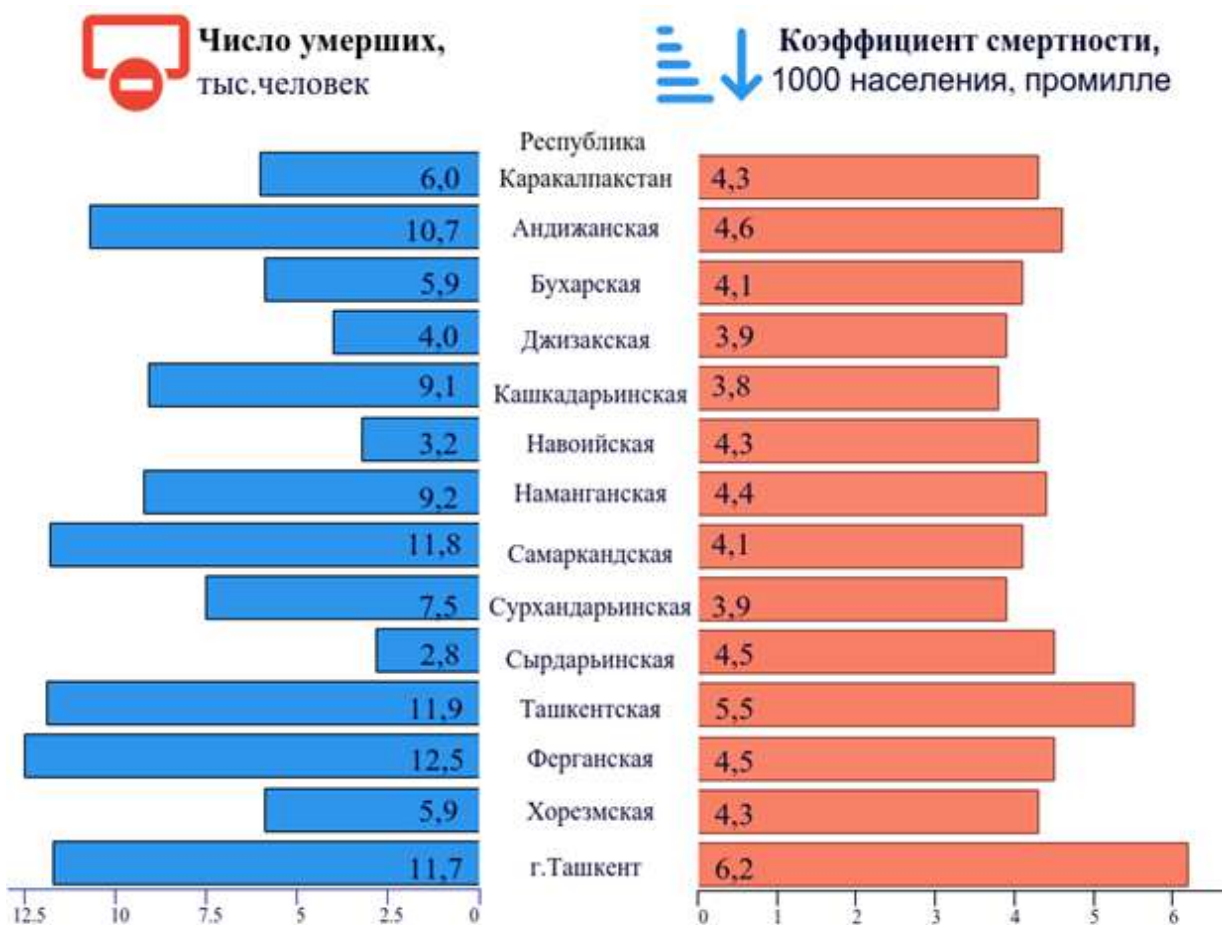


Для информации: в органах ЗАГС Агентства государственных услуг Министерства юстиции Республики Узбекистан всего зарегистрированы 606,3 тыс. случаев рождения, из них **589,7 тыс.** – живорожденные в январе-сентябре 2019 года, 5,5 тыс. – мертворожденные, 11,1 тыс. - зарегистрированные в январе 2019 года, но 2018 года рождения и, согласно международным рекомендациям, они учтены в итоговых данных указанного года.

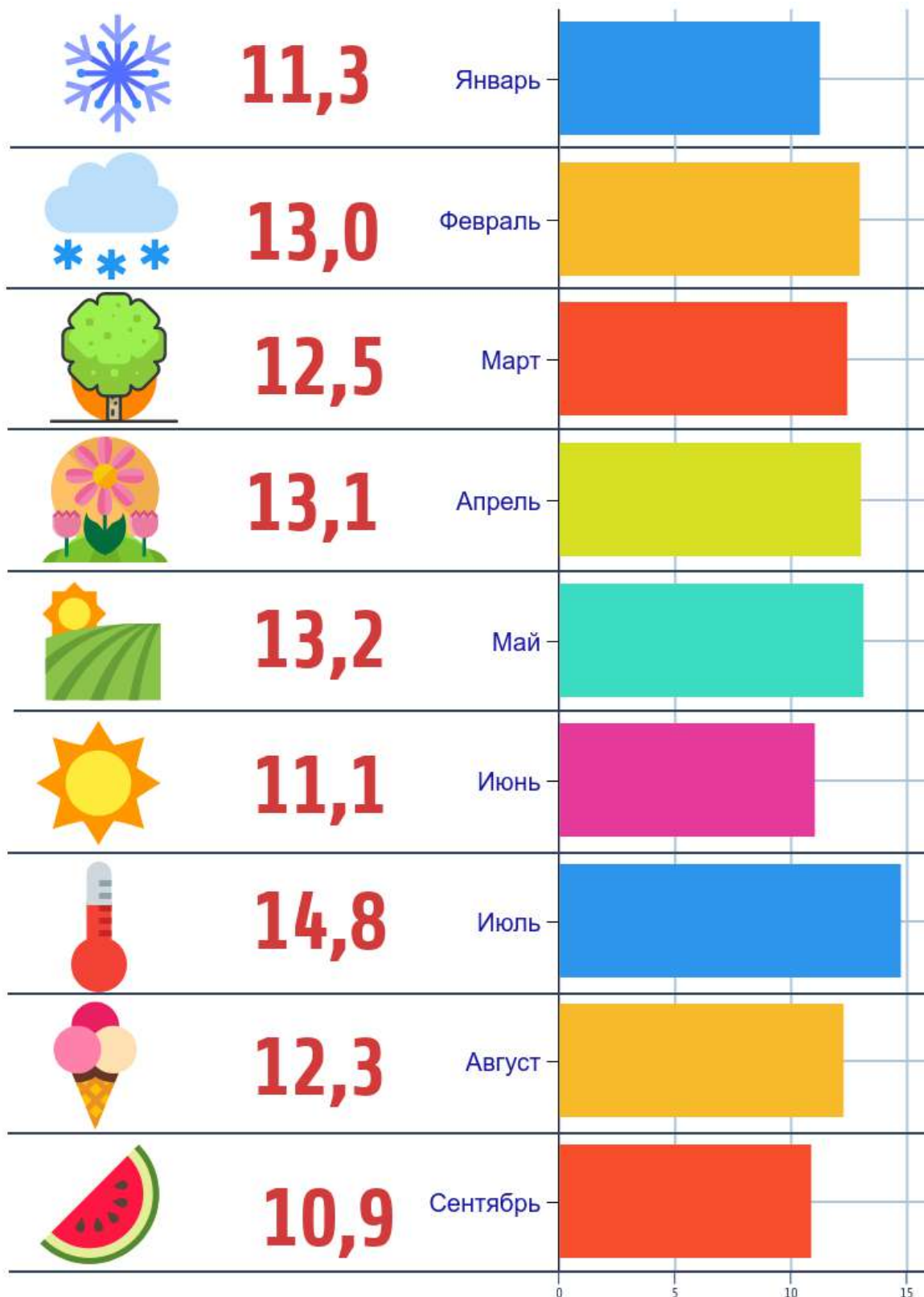
Смертность. За январь-сентябрь 2019 года было зарегистрировано 112,2 тыс. смертей, соответственно коэффициент смертности составил 4,5 промилле и, по сравнению с аналогичным периодом 2018 года, снизился на 0,1 промилле (за январь-сентябрь 2018 года - 4,6 промилле).

Для информации: в органах ЗАГС Агентства государственных услуг Министерства юстиции Республики Узбекистан в общей сложности зарегистрированы 116,8 тыс. случаев смертей, из них 112,2 тыс. умерли в текущем году, 4,6 тыс. зарегистрированы в январе 2019 года, но умерли в 2018 году и, согласно международным рекомендациям, они учтены в итоговых данных 2018 года.

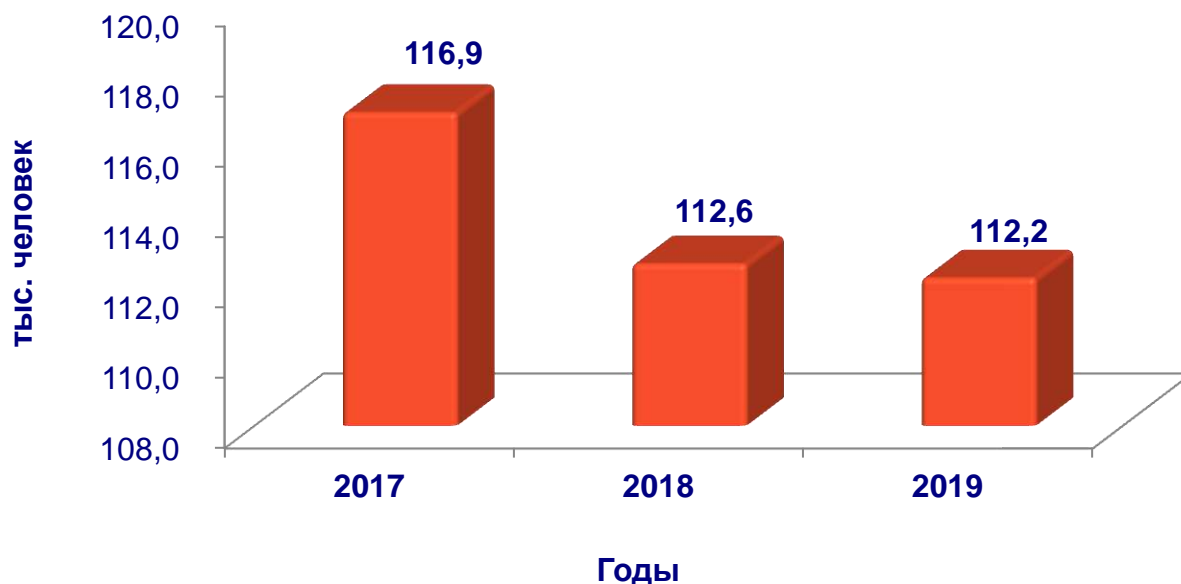
Число и коэффициент умерших по регионам
(за январь- сентябрь 2019 г.)



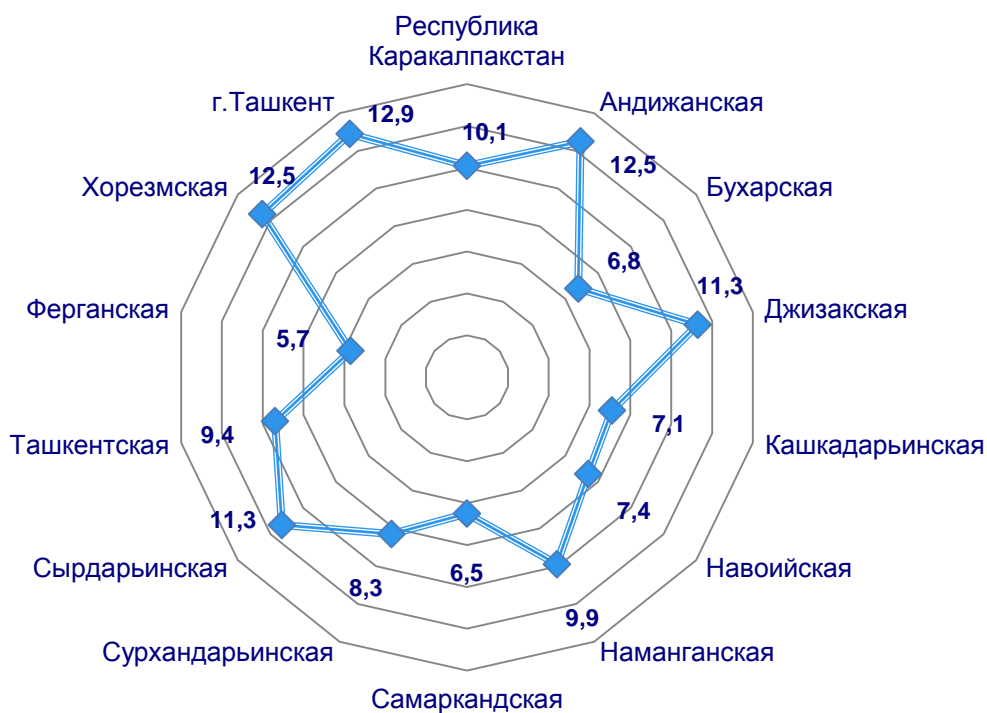
Число умерших по Республике Узбекистан
(за январь-сентябрь 2019 г.)



Число умерших по Республике Узбекистан
(за январь-сентябрь)



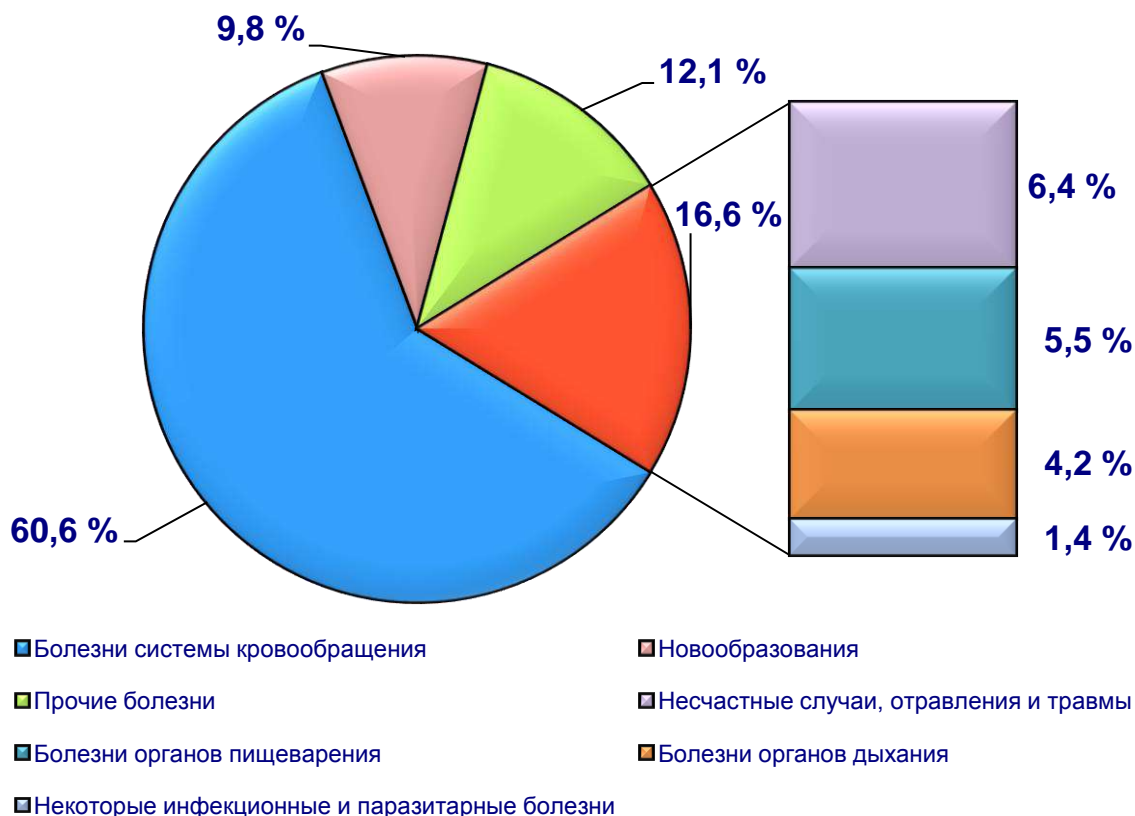
Коэффициент младенческой смертности по регионам
(за январь-сентябрь 2019 г.; на 1000 живорожденных)



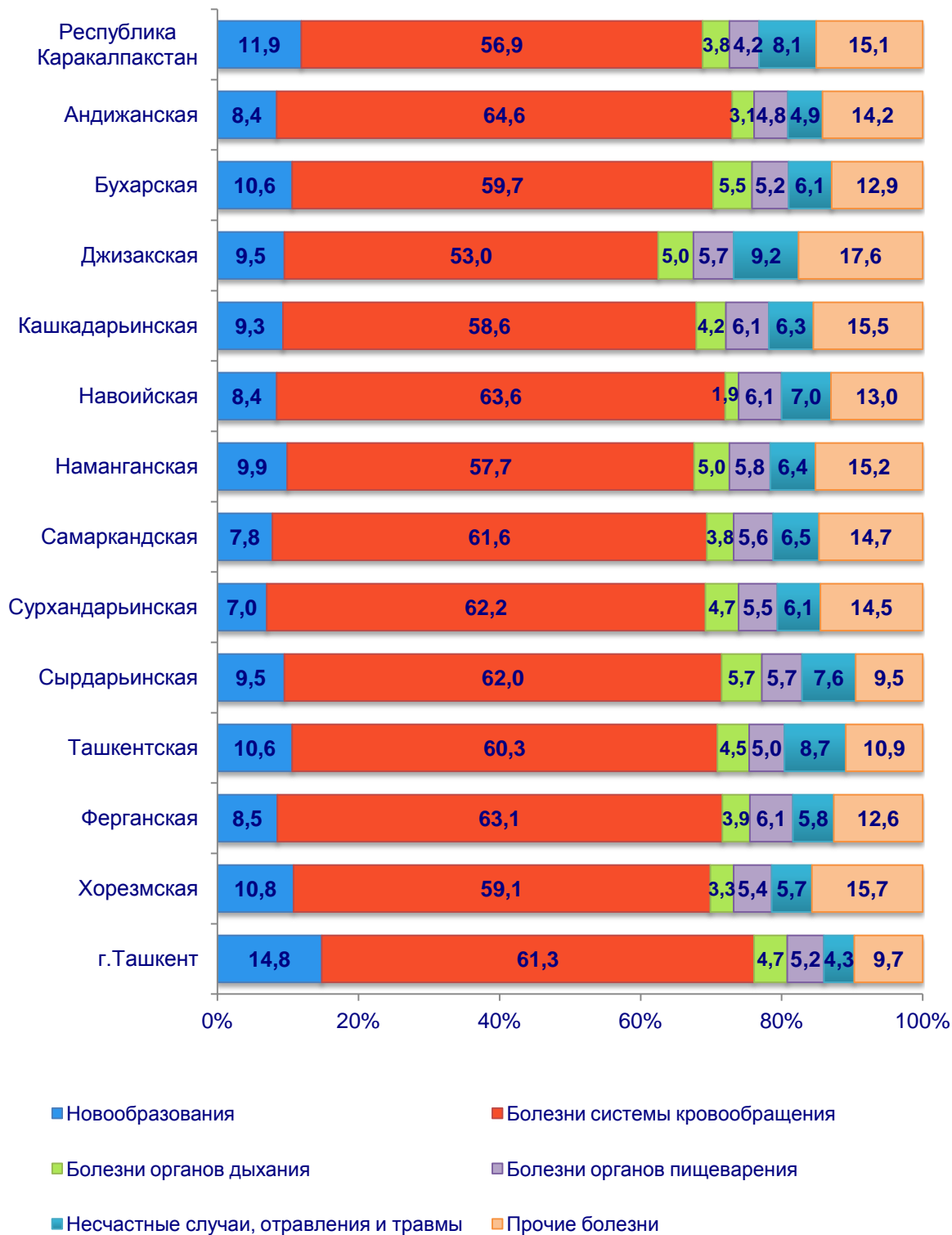
Из общего числа зарегистрированных умерших за январь-сентябрь 2019 года 60,6 % умерли от болезней системы кровообращения, 9,8 % - от новообразований, 6,4 % - от несчастных случаев, отравлений и травм, 5,5 % - от болезней органов пищеварения, 4,2 % - от болезней органов дыхания, 1,4 % - от инфекционных и паразитарных заболеваний и 12,1 % - от других болезней.

Число зарегистрированных умерших детей в возрасте до 1 года составило 5,3 тыс., из них 58,7 % умерли от состояний, возникающих в перинатальном периоде, 18,2 % - от болезней органов дыхания, 12,0 % - от врожденных аномалий, 2,8 % - от инфекционных и паразитарных заболеваний, 2,1 % - от несчастных случаев, отравлений и травм, 0,7 % - от болезней органов пищеварения, 5,5 % - от других болезней.

Распределение умерших по основным причинам смерти
(за январь- сентябрь 2019 г., по отношению к общему числу умерших, %)



Распределение умерших по основным причинам смерти
(за январь- сентябрь 2019 г., по отношению
к общему числу умерших, %)



Информация о коэффициентах смертности
(за январь- сентябрь 2019 г.)



Естественный прирост населения. За январь- сентябрь 2019 года естественный прирост населения составил 477,5 тыс. человек и, по сравнению с аналогичным периодом 2018 года, увеличился на 36,7 тыс. человек (за январь-сентябрь 2018 года - на 440,8 тыс. человек).

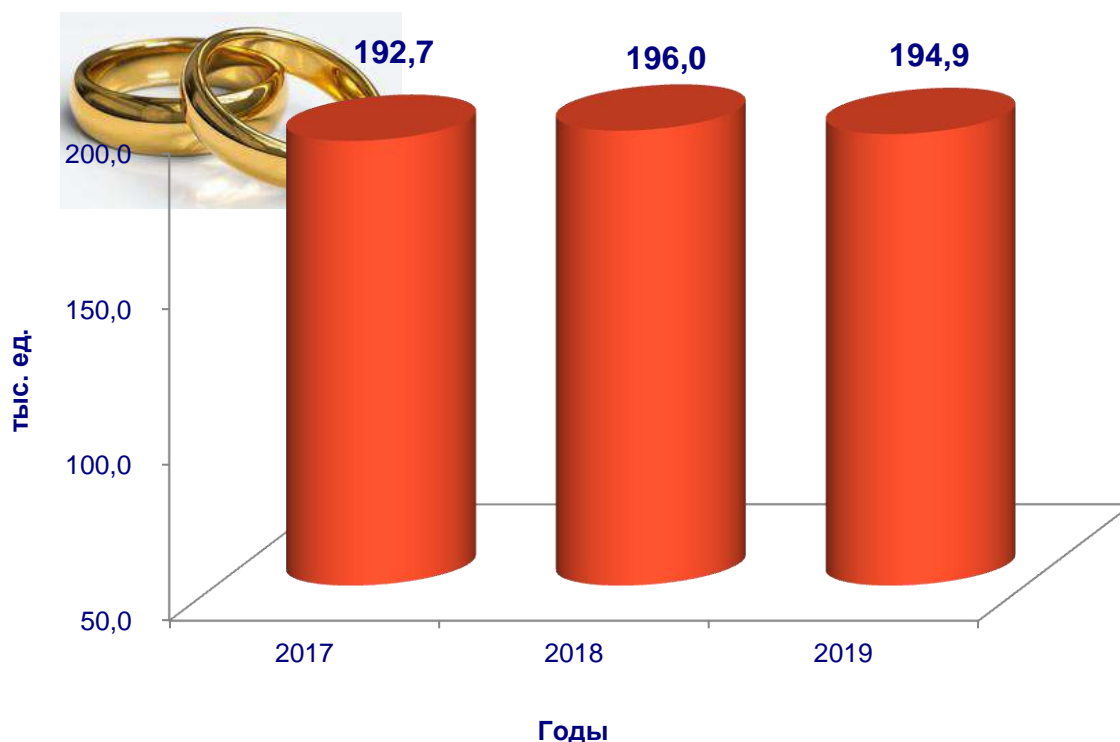
Естественный прирост - 477,5 тыс. человек



Браки. За период с января по сентябрь 2019 года органами ЗАГС было зарегистрировано 194,9 тыс. браков. По республике коэффициент брачности на 1000 населения составил 7,8 промилле.

Рост зарегистрированных браков, по сравнению с аналогичным периодом 2018 года, наблюдался в Кашкадарьинской (7,0 %), Хорезмской (4,2 %), Самаркандской (3,4 %) и Ферганской (3,4 %) областях.

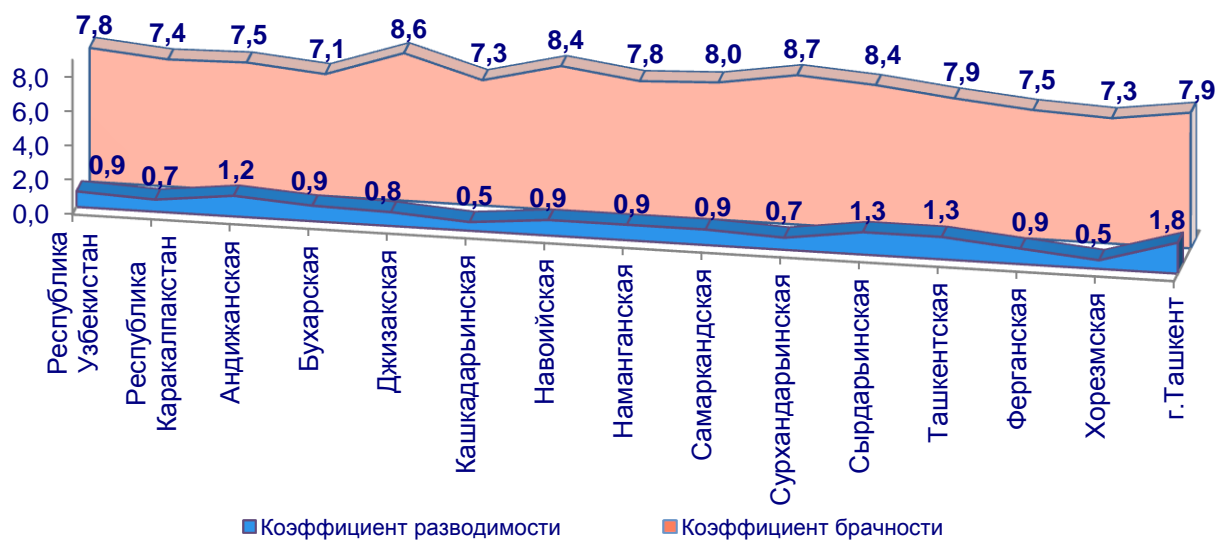
**Информация о количестве браков по Республике Узбекистан
(за январь-сентябрь)**



Разводы. За период с января по июнь 2019 года органами ЗАГС было зарегистрировано 23,6 тыс. разводов. По республике коэффициент разводимости на 1000 населения составил 0,9 промилле.

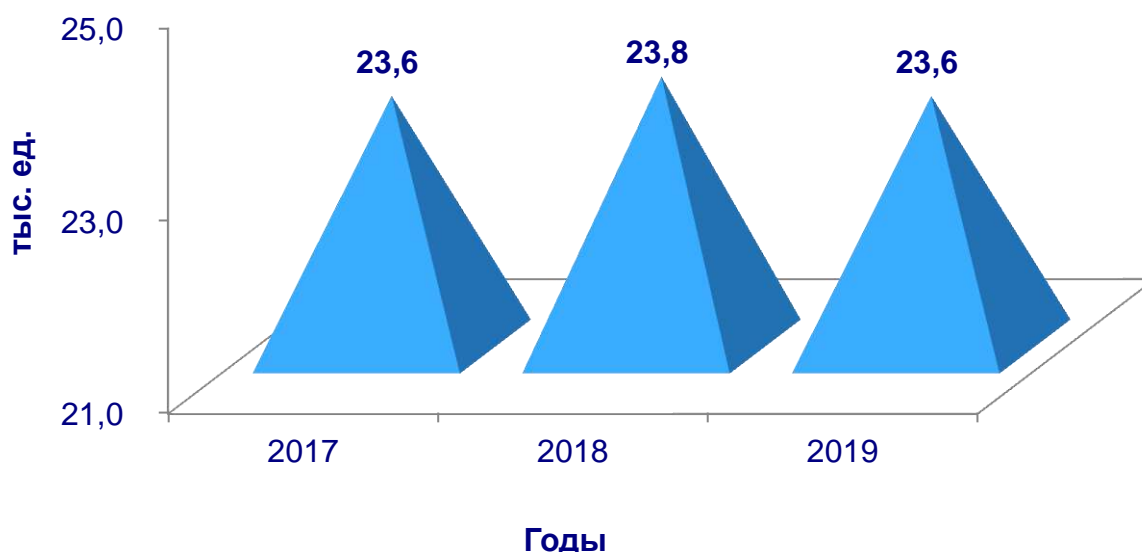
Рост зарегистрированных разводов, по сравнению с аналогичным периодом 2018 года, наблюдался в Самаркандской (8,8 %), Навоийской (7,6 %) и Андижанской областях (6,9 %).

Коэффициент брачности и разводимости по регионам
(за январь-сентябрь 2019 года, на 1000 населения, промилле)



По сравнению с аналогичным периодом 2018 года, увеличение зафиксировано в г.Ташкент (на 8,8 %) и Джизакской (на 3,9 %) областях.

Число разводов по Республике Узбекистан
(за январь- сентябрь)



Миграция. За январь-сентябрь 2019 года число прибывших составило 117,6 тыс. человек (внутренние - 115,6 тыс. человек, внешние - 2,0 тыс. человек), а число выбывших - 126,1 тыс. человек (внутренние - 115,6 тыс. человек, внешние - 10,5 тыс. человек). Сальдо миграции достигло минус 8,5 тыс. человек и, в аналогичном периоде 2018 года, минус 11,7 тыс. человек.

Миграция населения

тыс. человек




	<i>Январь-сентябрь 2018 года</i>	<i>Январь-сентябрь 2019 года</i>
Прибывшие	121,7	117,6
Выбывшие	133,4	126,1
Миграционное сальдо	-11,7	-8,5

Высокий уровень сальдо миграции приходится на Кашкадарьинскую (минус 4,9 тыс. человек), Самаркандскую (минус 4,0 тыс. человек), Ташкентскую (минус 3,5) области и Республику Каракалпакстан (минус 3,3 тыс. человек).

Положительное сальдо миграции было отмечено в г.Ташкент (плюс 19,3).

ИНОСТРАННАЯ МИГРАЦИЯ


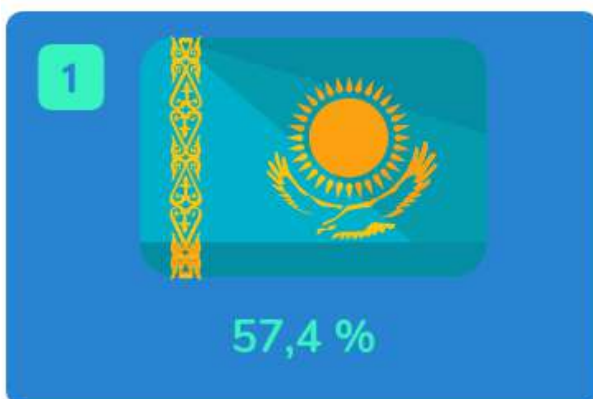
Распределение прибывших из-за рубежа по Республике Узбекистан
(за январь-сентябрь 2019 года к общему количеству прибывших
из-за рубежа, %)



Распределение выбывших за рубеж из Республики Узбекистан
(за январь-сентябрь 2019 года к общему количеству выбывших
за рубеж, %)



Число выбывших из Узбекистана
на постоянное жительство за рубеж
10472 человека



Иностранная миграция по регионам
(за январь-сентябрь 2019 года, человек)

	Число прибывших из-за рубежа	Число выбывших за рубеж	Миграционное сальдо
Республика Узбекистан	1 971	10 472	-8 501
Республика Каракалпакстан	144	2 898	-2 754
<i>области:</i>			
Андижанская	13	134	-121
Бухарская	19	117	-98
Джизакская	51	322	-271
Кашкадарьинская	7	41	-34
Навоийская	77	1 262	-1 185
Наманганская	46	94	-48
Самаркандская	79	61	18
Сурхандарьинская	1	32	-31
Сырдарьинская	82	236	-154
Ташкентская	631	2 393	-1 762
Ферганская	321	255	66
Хорезмская	36	210	-174
г.Ташкент	464	2 417	-1 953

Демографическая ситуация в столице. По состоянию на 1 октября 2019 года, в столице Республики Узбекистан - г.Ташкент численность постоянного населения составила 2554,9 тыс. человек и, с начала года, она увеличилась на 45,0 тыс. человек, или на 1,8%.

За январь-сентябрь 2019 года было зарегистрировано 37,3 тыс. родившихся детей. Коэффициент рождаемости на 1000 населения составил 19,7 промилле и, по сравнению с аналогичным периодом 2018 года, он увеличился на 1,7 промилле (в 2018 году - 18,0 промилле).

Число умерших за январь-сентябрь 2019 года достигло 11,7 тыс.человек, из них 454 - дети, умершие в возрасте до 1 года. Коэффициент смертности составил 6,2 промилле и, по сравнению с аналогичным периодом 2018 года, он снизился на 0,2 промилле (в 2018 году - 6,4 промилле).

Естественное движение по г.Ташкент
(на 1000 населения, промилле)



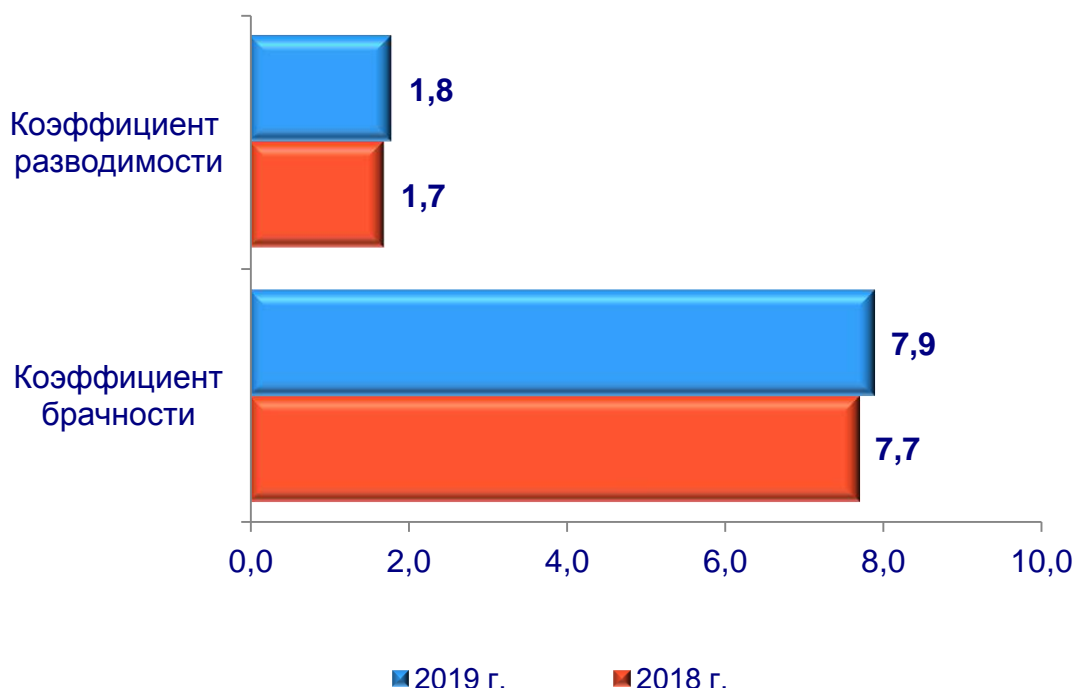
Естественный прирост населения столицы составил 25,6 тыс. человек и, по сравнению с аналогичным периодом 2018 года, увеличился на 4,1 тыс. (в 2018 году - 21,5 тыс. человек).

Органами ЗАГС за январь-сентябрь 2019 года было зарегистрировано 14,9 тыс. браков и 3,4 тыс. разводов.

Коэффициент брачности на 1000 населения составил 7,9 промилле и, по сравнению с аналогичным периодом 2018 года, увеличился на 0,2 промилле (в 2018 году - 7,7 промилле).

Коэффициент разводимости на 1000 населения составил 1,8 промилле и, по сравнению с аналогичным периодом 2018 года, увеличился на 0,1 промилле (в 2018 году - 1,7 промилле).

Коэффициент брачности и разводимости по г.Ташкент (на 1000 населения, январь- сентябрь)



Управление статистики демографии и труда
(71) 230-80-65,67