



# СОВОКУПНЫЕ ДОХОДЫ НАСЕЛЕНИЯ

предварительные данные

Январь-декабрь 2017 года



Одним из основных ключевых факторов уровня обеспеченности и благосостояния населения является наличие постоянного источника доходов у населения.

Совокупный доход населения включает денежные доходы и доходы в натуральной форме, состоит из поступлений, которые, как правило, имеют свойство повторяемости и поступают домохозяйству или его индивидуальным членам на регулярной основе, ежегодно или с меньшими интервалами.

За январь-декабрь 2017 года общий объем совокупных доходов населения составил 186,2 трлн.сум, в расчете на одного человека в среднем составили 5,8 млн.сум.

Темп роста совокупных доходов на душу населения в реальном выражении составил 110,3 процента по сравнению с аналогичным периодом.



## Объем среднедушевых совокупных доходов населения по регионам Республики Узбекистан за январь-декабрь 2017 года (тыс.сум)



## Совокупные доходы населения

Среднедушевые совокупные доходы населения выше средне республиканского значения наблюдаются в г.Ташкенте - 12,7 млн.сум, Навоийской - 9,1 млн.сум, Бухарской - 6,7 млн.сум, Ташкентской - 6,1 млн.сум и Сырдарьинской областях - 5,8 млн.сум.

Значительно высокий показатель реального роста совокупных доходов на душу населения в Хорезмской области - 16,8 процента. Также, в Андижанской - 14,7 процента, Сурхандарьинской - 14,5 процента, Наманганской - 13,7 процента, Самаркандской областях - 11,5 процента и Республике Каракалпакстан - 11,1 процента значения среднедушевого дохода превышают средне республиканский уровень.

### Реальные темпы роста совокупных доходов на душу населения, в регионах Республики Узбекистан, в %



# Совокупные доходы населения

## Структура совокупных доходов населения

Значительному росту общего объема совокупных доходов населения в основном способствовали существенные изменения доходов от трудовой деятельности (доходы наемных работников и от самостоятельной занятости), на долю которых приходится 68,8 процента общих доходов и 24,8 процента доходы от трансфертов.



## Доходы от трудовой деятельности

Доходы от трудовой деятельности имеют значительный вес в структуре совокупных доходов населения. Доля этих доходов составляет около 70 процентов в структуре совокупных доходов населения. По предварительным итогам за 2017 год номинальный темп роста доходов от трудовой деятельности к соответствующему периоду 2016 года составил 113,7 процента.

Такая значительная доля и темп их роста за этот период способствовали приросту общего объема совокупных доходов порядка 10,2 процента.

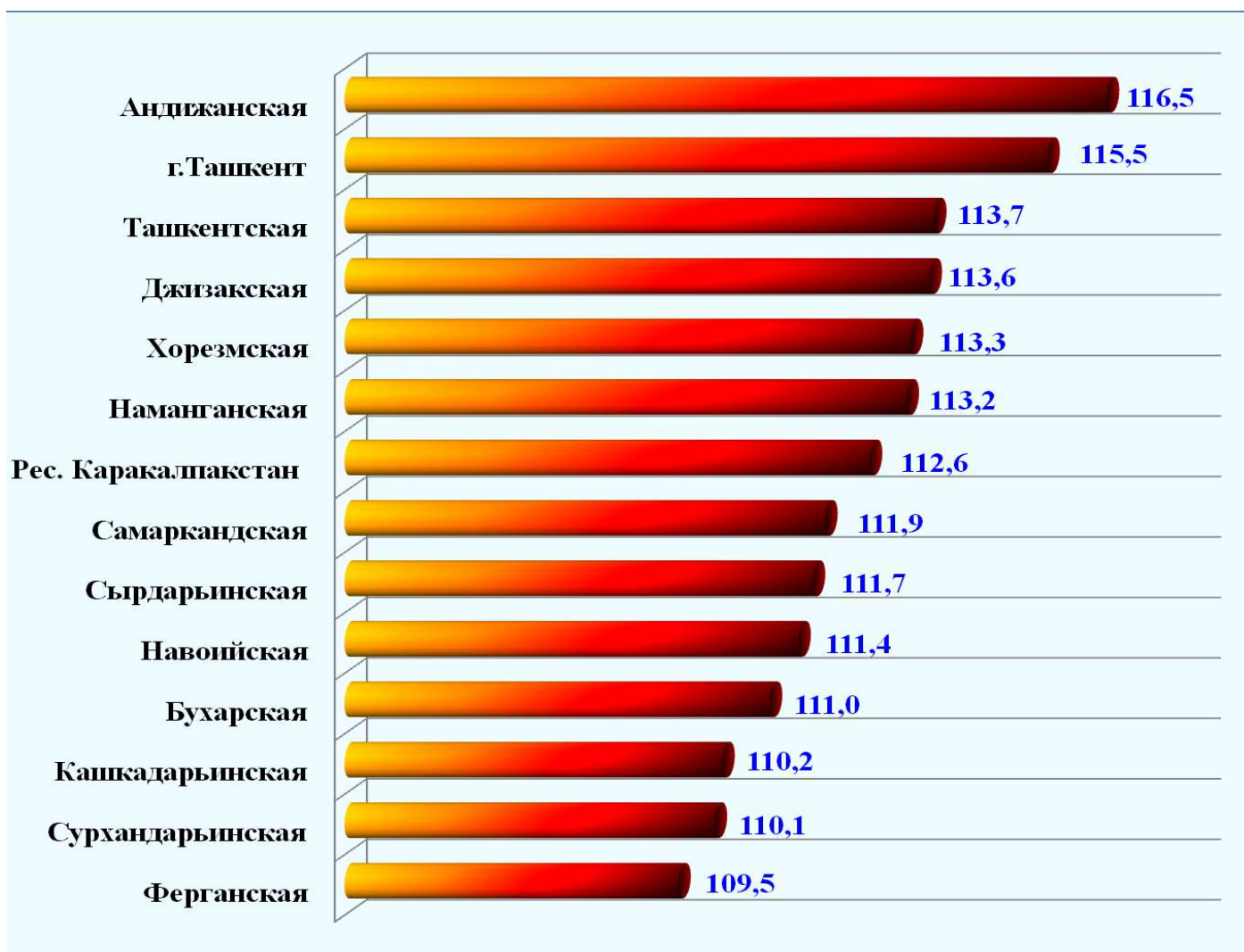
В свою очередь, доходы от трудовой деятельности формируются из доходов наёмных работников и доходов от самостоятельной занятости.

## Совокупные доходы населения

В январе-декабре 2017 года доходы наемных работников увеличились на 12,8 процента и составили 34,3 процента от общего объема совокупных доходов населения.

Наибольший номинальный темп роста доходов наемных работников отмечен в Андижанской (116,5 %) области и г. Ташкенте (115,5 %), а также в Ташкентской (113,7 %), Джизакской (113,6 %), Хорезмской (113,3 %) и Наманганской (113,2 %) областях.

**Темп роста доходов наемных работников по регионам  
за январь-декабрь 2017 года**  
(в % к соответствующему периоду прошлого года)



Также, следующим основным источником доходов от трудовой деятельности является доход от самостоятельной занятости населения. К данной сфере в основном относится индивидуальная предпринимательская деятельность населения в различных отраслях экономики.

## Совокупные доходы населения

За январь-декабрь 2017 года номинальный темп роста доходов населения от самостоятельной занятости составил 114,6 процента. В общем объеме совокупных доходов населения этот источник дохода занимает значительный вес, и его доля составляет 34,5 процента.

Доходы от самостоятельной занятости по своему удельному весу имеют очень значительное влияние на совокупные доходы населения. При росте доходов от самостоятельной занятости на 1 процент общий объем совокупных доходов увеличивается на 0,37 процента.

### Доля доходов от самостоятельной занятости в общем объеме совокупных доходов населения по регионам, в %



Доля доходов от самостоятельной занятости в регионах различается и варьируется от 18 (в г.Ташкенте) до 42,8 (в Джизакской области) процента. Одна треть (32,3 процента) полученных доходов от самостоятельной занятости приходится на долю Самаркандской (11,1 процента), Ташкентской (11,0 процента) и Андижанской (10,2 процента) областей.

## Совокупные доходы населения

Также, одним из источников доходов населения являются доходы от собственности. По предварительным итогам за 2017 год населением получено 7,9 трлн.сум доходов от собственности. Номинальный темп их роста по сравнению с соответствующим периодом 2016 года составил 137,9 процента. Доля доходов от собственности в общем объеме совокупных доходов населения составляет 4,2 процента.

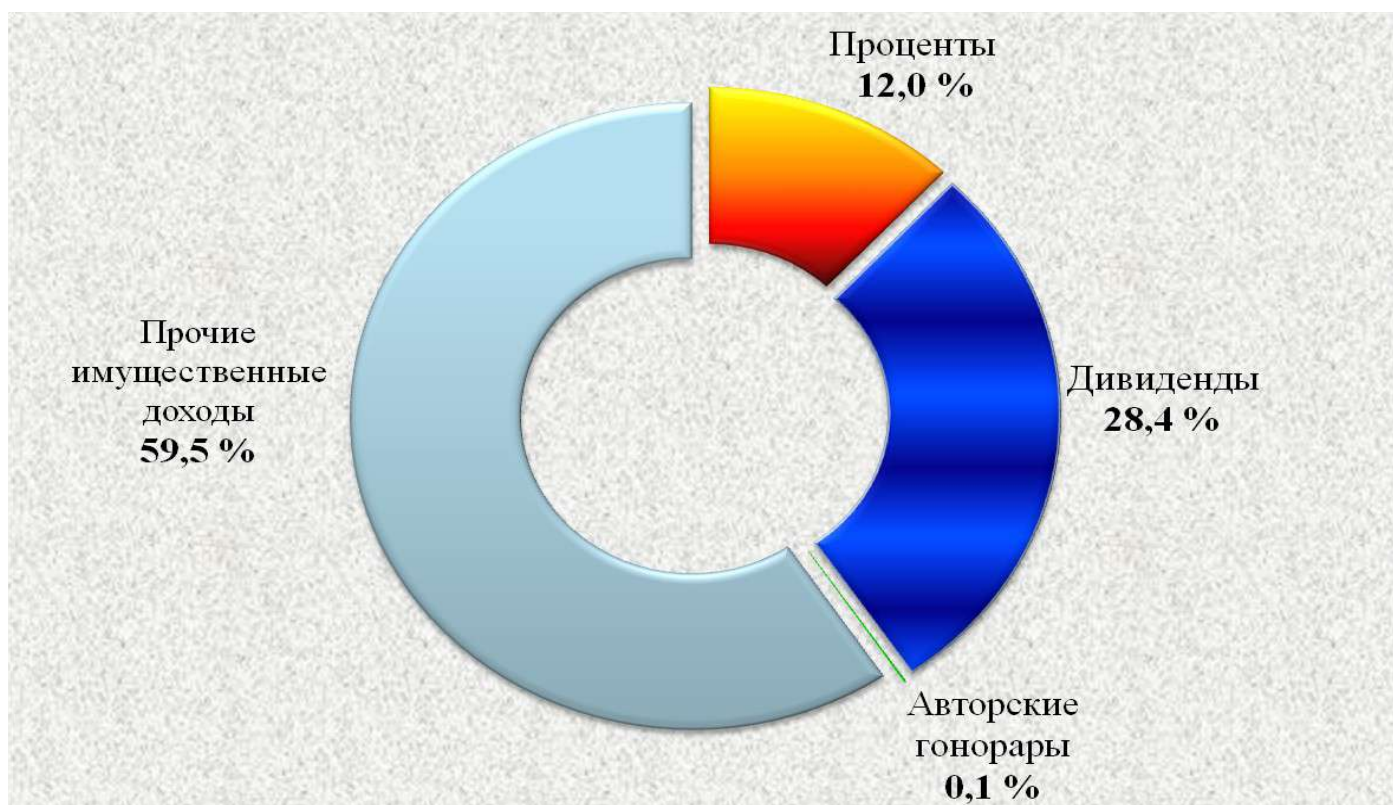
Доходы от собственности в свою очередь состоят из - процентов, дивидендов, авторских гонораров и прочих имущественных доходов.

В структуре доходов от собственности основную долю имеют прочие имущественные доходы – 59,5 процента. Следующими по значимости являются дивиденды – 28,4 процента, проценты по облигациям, депозитным вкладам и другим ценным бумагам и авторские гонорары - 12,1 процента.

Влияние доходов от собственности на изменения общего объема совокупных доходов населения незначительно. Если в рассматриваемом периоде прирост общего объема совокупных доходов населения составляет 22,8 процента, то из них на долю доходов от собственности приходится 1,4 процента.

Две трети объема полученных за январь-декабрь 2017 года доходов от собственности приходится на долю г.Ташкента – 69,1 процента. Следующими регионами, которые имеют значительный вес, являются Ташкентская (6,9 %), Ферганская (3,9%) и Самаркандская (3,6%) области.

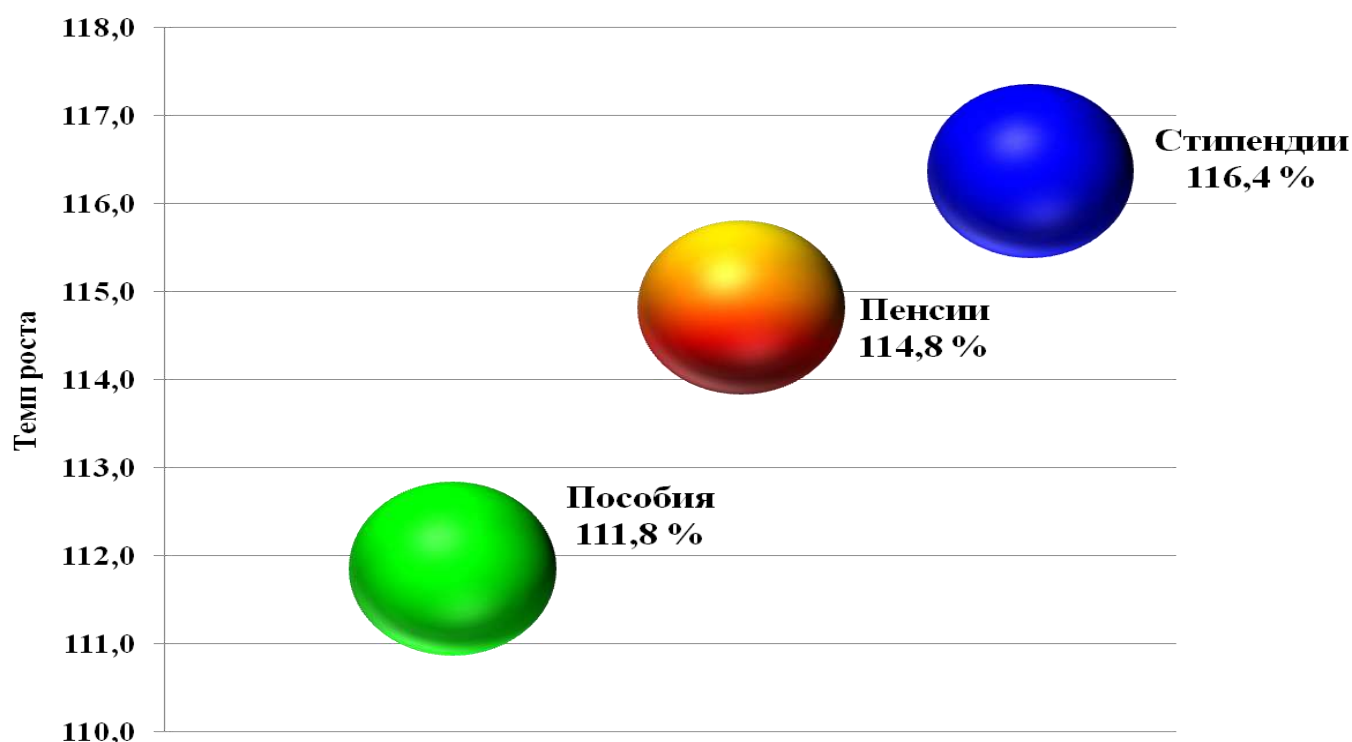
**Структура доходов от собственности, в %**



## Совокупные доходы населения

В структуре доходов населения имеют немаловажное значение доходы от трансфертов. Номинальный темп роста доходов от трансфертов по предварительным итогам за 2017 год к соответствующему периоду предыдущего года составил 155,9 процента. Вместе с тем, за этот период доля трансфертов в общем объеме совокупных доходов населения увеличилась на 5,3 процентных пункта, и составила 24,8 процента. Рост социальных трансфертов за этот период составил 114,5 процента.

### Темпы роста социальных трансфертов по видам, в %



На рост социальных трансфертов в основном влияют пенсии, доля которых составляет 84 процента в их объеме. Темп роста пенсий по сравнению с данными соответствующего периода 2016 года составил 114,8 процента.

Изменения за истекший период пенсий, пособий и стипендий способствовали росту общих объемов совокупных доходов населения на 1,8 процента.

Управление статистики уровня жизни и  
обследований населения Госкомстата

Ответственный за выпуск: **Ж.Хакимов**  
Контактный телефон: (71) 230-81-66