

Деятельность организаций, входящих в свободную экономическую зону, малую промышленную зону, технопарки и хлопководческо-текстильные кластеры, в Республике Узбекистан

В январе-марте 2020 года в стране насчитывались 16 дирекций свободных экономических зон (далее - СЭЗ), 70 дирекций малых промышленных зон (далее - МПЗ), 3 технопарка и 97 хлопководческо-текстильных кластеров (далее - кластеры), в которые вошли: в СЭЗ - 416 предприятий, МПЗ - 1355, технопарки - 55 и кластеры - 97 предприятий.


СЭЗ, МПЗ, технопарки и хлопководческо-текстильные кластеры за январь – март 2020 года





**СЭЗ, МПЗ, технопарки и хлопководческо-
текстильные кластеры по регионам
за январь – март 2020 года, ед.**

	Всего	В том числе:			
		СЭЗ	МПЗ	технопарки	кластеры
Республика Узбекистан	186	16	70	3	97
Республика Каракалпакстан	11	1	7	—	3
<i>области:</i>					
Андижанская	11	—	2	—	9
Бухарская	17	2	3	1	11
Джизакская	12	2	1	—	9
Кашкадарьинская	14	—	5	—	9
Навоийская	4	1	1	—	2
Наманганская	14	2	6	—	6
Самаркандская	11	1	2	—	8
Сурхандарьинская	16	1	9	—	6
Сырдарьинская	10	1	1	—	8
Ташкентская	31	3	18	—	10
Ферганская	15	1	6	—	8
Хорезмская	9	1	1	1	6
г. Ташкент	11	—	8	1	2



Объём производства промышленной продукции предприятиями, входящими в СЭЗ, МПЗ, технопарки и хлопководческо-текстильные кластеры, за январь – март 2020 года

Объём производства промышленной продукции за указанный период составил: в СЭЗ - **2300,1** млрд.сум, МПЗ - **523,8**, технопарках - **50,1** и кластерах - **2569,6** млрд.сум.

Наибольший объём производства промышленной продукции зафиксирован в СЭЗ - **2300,1** млрд. сум.



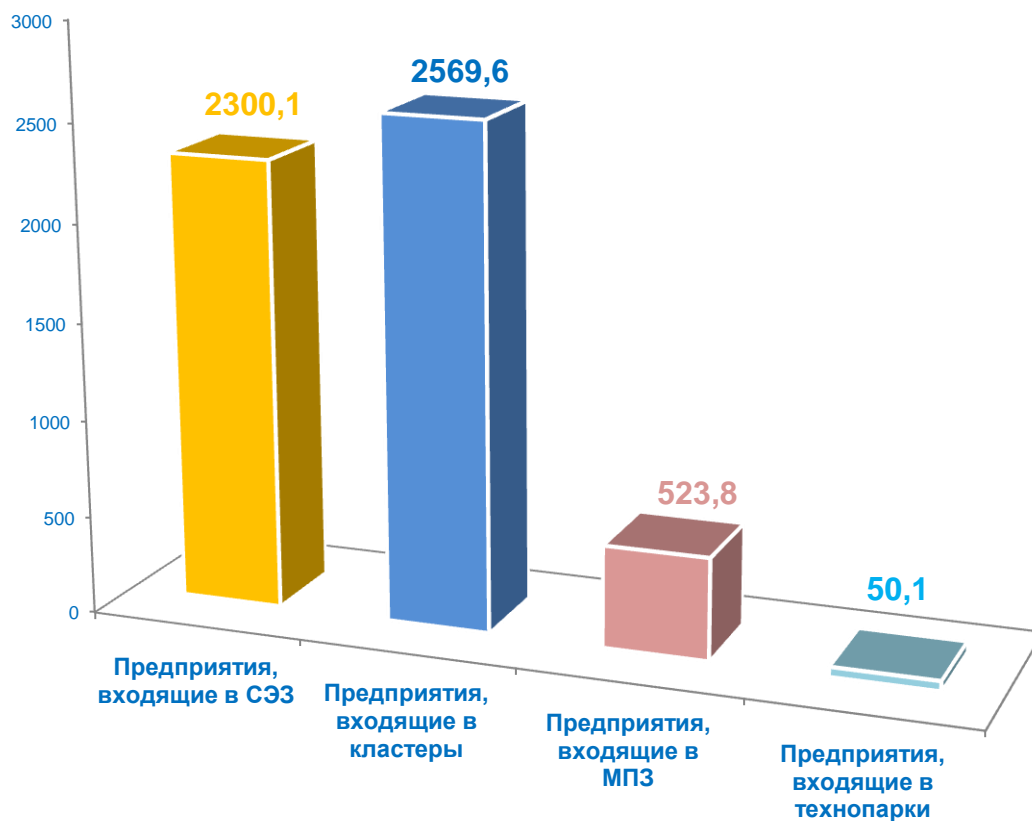
► Для сравнения: в январе-марте 2019 года объём промышленного производства составил: в СЭЗ - **1330,5** млрд. сум, МПЗ - **472,5**, технопарках - **20,7** и кластерах - **515,6** млрд. сум. В январе-марте 2020 года этот показатель составил: в СЭЗ - **2300,1** млрд. сум (увеличение, по сравнению с соответствующим периодом предыдущего года, на 72,9 %), МПЗ - **523,8** (соответственно на 10,8 %), технопарках - **50,1** (соответственно в 2,4 р.) и кластерах – **2569,6** млрд. сум (соответственно в 5 р.).

**Объём промышленного производства предприятий,
входящих в СЭЗ, МПЗ, технопарки и хлопководческо-
текстильные кластеры, за январь – март 2020 года**


Наименование	Количество предприятий, ед.	Объём промышленного производства, млрд.сум
СЭЗ	416	2300,1
МПЗ	1355	523,8
Технопарки	55	50,1
Кластеры	97	2569,6



Объём производства промышленной продукции предприятий, входящих в СЭЗ, МПЗ, технопарки и хлопководческо - текстильные кластеры, за январь – март 2020 года, млрд.сум



В январе-марте 2020 года наибольший объем производства промышленной продукции пришелся на кластеры - **2569,6** млрд. сум, СЭЗ - **2300,1**, МПЗ - **523,8** и технопарки - **50,1** млрд. сум.



Объем строительных работ, выполненных предприятиями, входящими в СЭЗ, МПЗ, технопарки и хлопководческо-текстильные кластеры, за январь – март 2020 года



Объем строительных работ, выполненных собственными силами, составил: в МПЗ - **4,2** млрд. сум и кластерах – **14,0** млрд. сум.

Наибольший объем строительных работ, выполненных собственными силами, зафиксирован на предприятиях, входящих в кластеры – **14,0** млрд. сум.

Объем строительных работ, выполненных предприятиями, входящими в СЭЗ, МПЗ, технопарки и хлопководческо-текстильные кластеры, за январь – март 2020 года

Наименование	Количество предприятий, ед.	Объем строительных работ, выполненных собственными силами, млрд. сум
СЭЗ	416	–
МПЗ	1355	4,2
Технопарки	55	–
Кластеры	97	14,0

► **Для сравнения:** в январе-марте 2019 года объём строительных работ, выполненных собственными силами, составил: в СЭЗ – **22,9** млрд. сум, МПЗ – **8,9**, технопарках – **61,5** и кластерах – **0,03** млрд. сум. В январе-марте 2020 года этот показатель в МПЗ составил **4,2** млрд. сум (снижение, по сравнению с соответствующим периодом предыдущего года, на 52,7 %).

Объём инвестиций в основной капитал предприятиями, входящими в СЭЗ, МПЗ, технопарки и кластеры, за январь – март 2020 года

Объём инвестиций в основной капитал за счет всех источников финансирования составил: в СЭЗ - **368,0** млрд.сум, МПЗ – **64,1**, технопарках - **50,0** и кластерах – **160,5** млрд.сум.

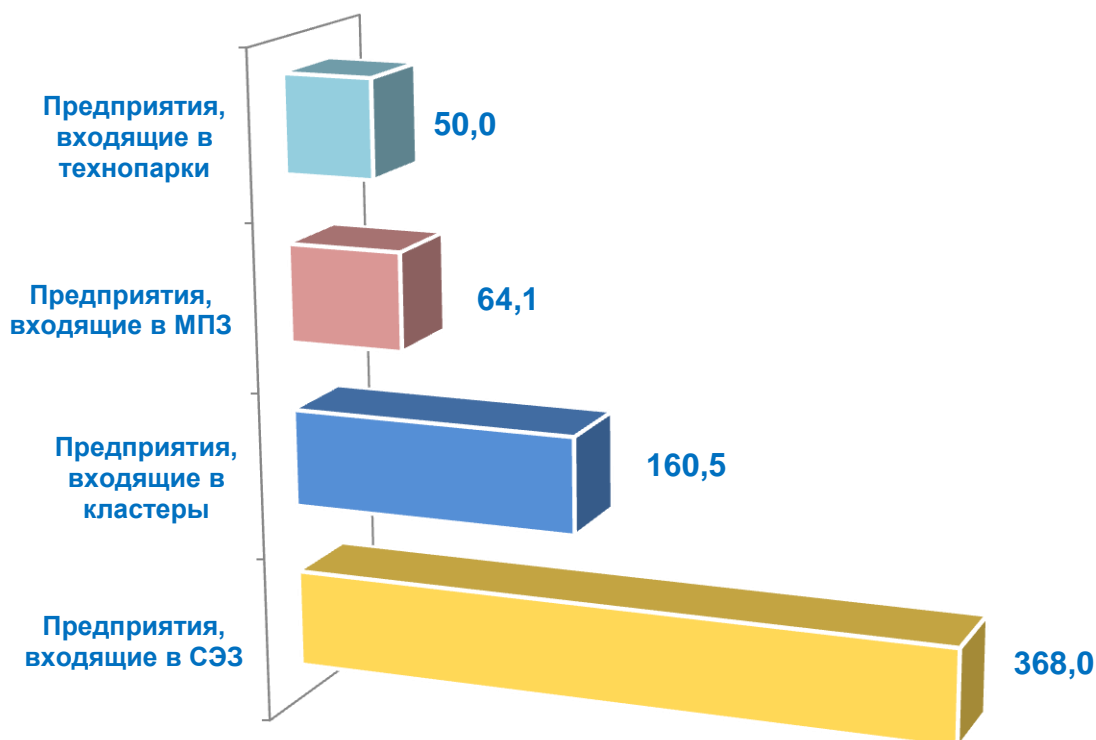


Объём инвестиций в основной капитал предприятиями, входящими в СЭЗ, МПЗ, технопарки и хлопководческо - текстильные кластеры, за январь – март 2020 года

Наименование	Количество предприятий, ед.	Объём инвестиций в основной капитал, млрд.сум
СЭЗ	416	368,0
МПЗ	1355	64,1
Технопарки	55	50,0
Кластеры	97	160,5

► **Для сравнения:** в январе-марте 2019 года объем инвестиций в основной капитал за счет всех источников финансирования составил: в СЭЗ – **690,7** млрд. сум, МПЗ – **67,2**, технопарках – **0,8** и кластерах – **343,9** млрд. сум. В январе-марте 2020 года этот показатель составил: в СЭЗ – **368,0** млрд. сум (снижение, по сравнению с соответствующим периодом предыдущего года, на 46,7 %), МПЗ - **64,1** (снижение на 4,7 % соответственно), технопарках - **50,0** (увеличение в 60,6 р.) и кластерах – **160,5** млрд. сум (снижение на 53,3%).

Объём инвестиций в основной капитал предприятиями, входящими в СЭЗ, МПЗ, технопарки и хлопководческо-текстильные кластеры, за январь – март 2020 года, млрд.сум



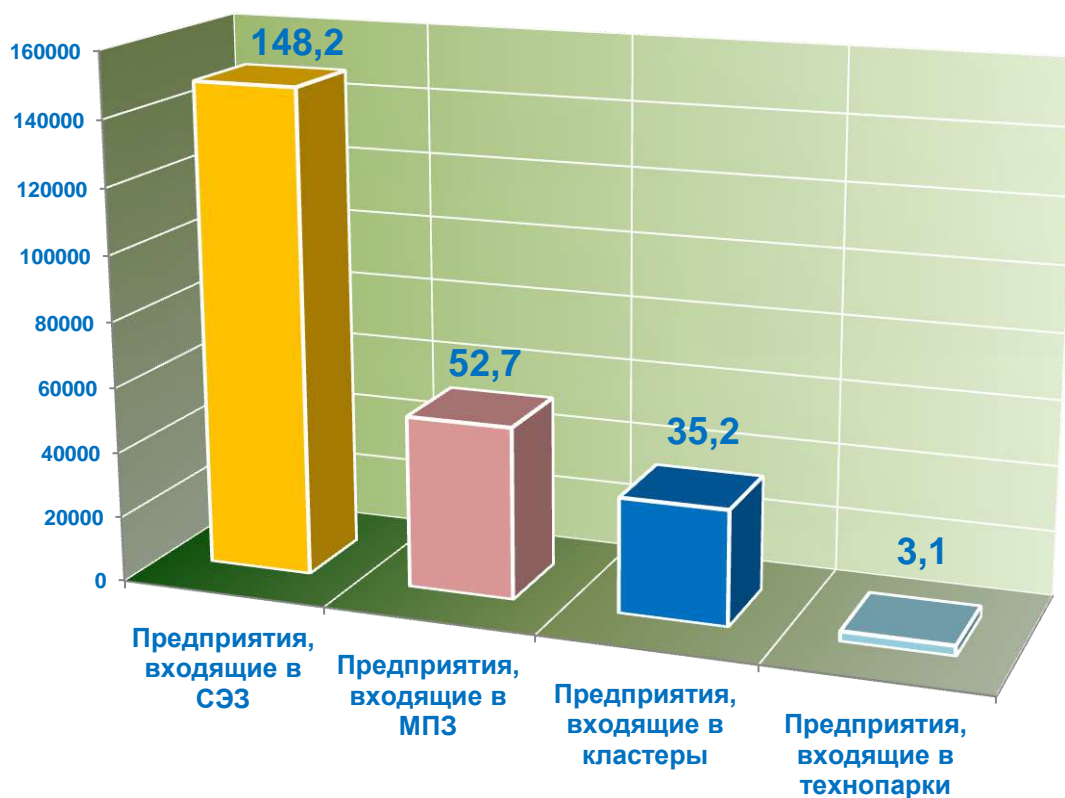
**Финансовые результаты предприятий, входящих в СЭЗ,
МПЗ, технопарки и хлопководческо - текстильные кластеры,
за январь – март 2020 года**

Прибыль (убыток) до уплаты налога на прибыль составила: в СЭЗ – **148,2** млрд.сум, МПЗ – **52,7**, технопарках - **3,1** и кластерах – **35,2** млрд.сум.



► **Для сравнения:** в январе-марте 2019 года сумма прибыли (убытка) предприятий до уплаты налога на прибыль составила: в СЭЗ - **70,4** млрд.сум, МПЗ – **54,7**, технопарках – **2,0** и кластерах – **34,8** млрд.сум. В январе-марте 2020 года этот показатель составил: в СЭЗ – **148,2** млрд.сум (увеличение, по сравнению с соответствующим периодом предыдущего года, в 2,1р.), МПЗ - **52,7** (снижение на 3,6 %), технопарках – **3,1** (увеличение на 53,4%) и кластерах – **35,2** млрд. сум (увеличение на 1,4%).

**Прибыль (убыток) до уплаты налога на прибыль
предприятиями, входящими в СЭЗ, МПЗ, технопарки и
хлопководческо-текстильные кластеры,
за январь – март 2020 года, млрд.сум**



**Прибыль (убыток) до уплаты налога на прибыль предприятиями,
входящими в СЭЗ, МПЗ, технопарки и хлопководческо-
текстильные кластеры, за январь – март 2020 года**

Наименование	Количество предприятий, ед.	Прибыль (убыток(-)) до уплаты налога на прибыль, млрд.сум
СЭЗ	416	148,2
МПЗ	1355	52,7
Технопарки	55	3,1
Кластеры	97	35,2

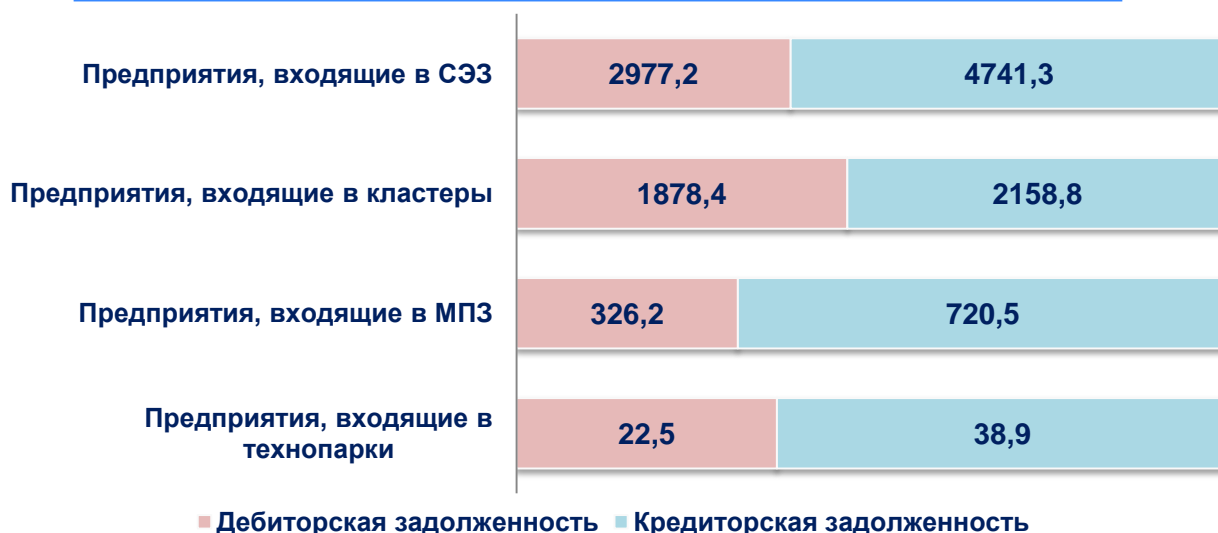
Дебиторская и кредиторская задолженность предприятий, входящих в СЭЗ, МПЗ, технопарки и хлопководческо - текстильные кластеры, по состоянию на 1 апреля 2020 года

Дебиторская задолженность за указанный период составила: в СЭЗ **2977,2** млрд.сум (рост, по сравнению с соответствующим периодом предыдущего года, на 23,9%), МПЗ – **326,2** (на 58,1% соответственно), технопарках – **22,5** (в 2,2 р. соответственно) и кластерах – **1878,4** млрд.сум (в 4,1р. соответственно).

Кредиторская задолженность за этот же период составила: в СЭЗ – **4741,3** млрд.сум (рост, по сравнению с соответствующим периодом предыдущего года, на 35,3%), МПЗ – **720,5** (на 65,6% соответственно), технопарках – **38,9** (на 72,5% соответственно) и кластерах – **2158,8** млрд.сум (в 2,7р. соответственно).

► **Для сравнения:** на 1 апреля 2019 года дебиторская задолженность предприятий составила: в СЭЗ – **2402,5** млрд.сум, МПЗ – **206,3**, технопарках – **10,3** и кластерах – **456,2** млрд.сум; кредиторская задолженность составила: в СЭЗ – **3504,4** млрд.сум, МПЗ – **435,2**, технопарках – **22,6** и кластерах – **802,0** млрд.сум.

Дебиторская и кредиторская задолженность предприятий, входящих в СЭЗ, МПЗ, технопарки и хлопководческо - текстильные кластеры, по состоянию на 1 апреля 2020 года, млрд.сум



Объём отгруженной промышленной продукции (товаров и услуг) за пределы республики предприятиями, входящими в СЭЗ, МПЗ, технопарки и хлопководческо - текстильные кластеры, за январь – март 2020 года

Объем отгруженной продукции (товаров и услуг) за пределы республики (экспорт) составил: в СЭЗ - **303,1** млрд.сум, МПЗ - **156,8**, технопарках - **9,8** и кластерах - **350,1** млрд.сум.



Объём отгруженной промышленной продукции (товаров и услуг) за пределы республики предприятиями, входящими в СЭЗ, МПЗ, технопарки и хлопководческо - текстильные кластеры, за январь – март 2020 года, млрд.сум



Перечень произведенной продукции предприятиями, входящими в СЭЗ, за январь – март 2020 года, в %



Перечень произведенной продукции предприятиями, входящими в МПЗ, за январь – март 2020 года, в %

