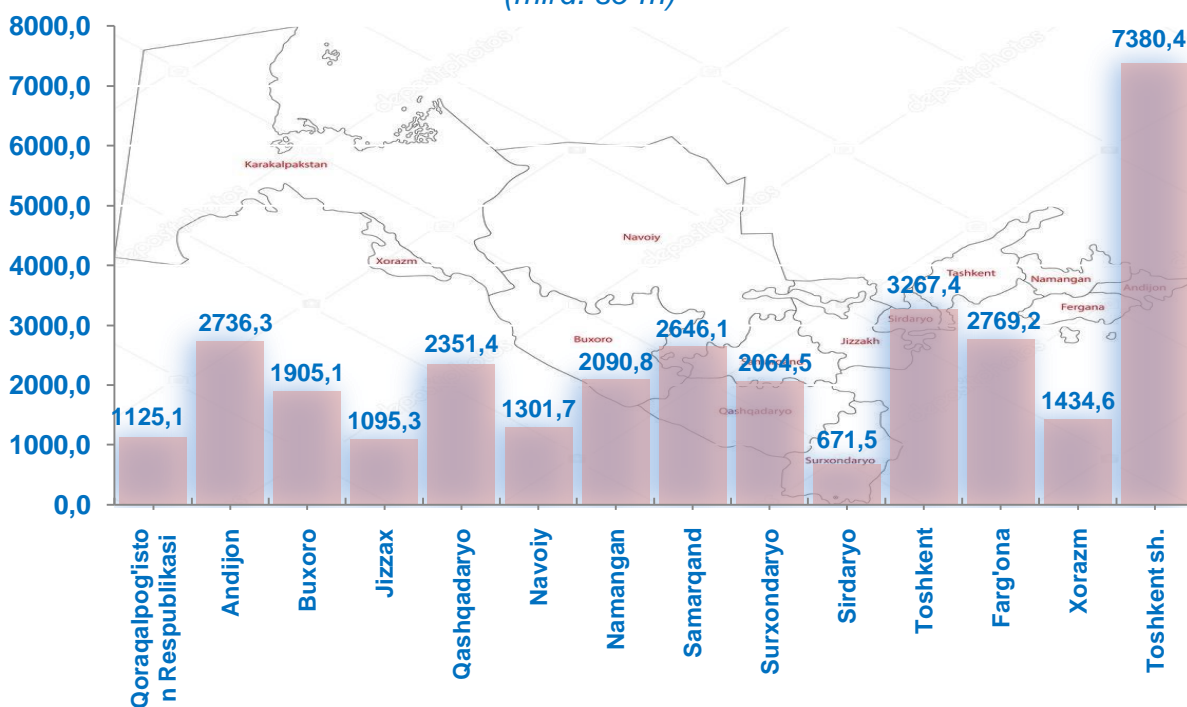


O'ZBEKISTON RESPUBLIKASINING CHAKANA SAVDO TOVAR AYLANMASI

(2019-yil yanvar-mart*)

Respublika bo'yicha joriy yilning yanvar-mart oyida chakana savdo tovar aylanmasi 32 839,4 mlrd. so'mni tashkil etib, o'tgan yilning shu davriga nisbatan 5,9 % ga o'sdi. Shu jumladan, yirik korxonalarining tovar aylanmasi 5 020,9 mlrd. so'mni (o'sish sur'ati 28,0 %), kichik tadbirkorlik subyektlarining tovar aylanmasi 27 818,5 mlrd. so'mni (o'sish sur'ati 2,7 %), shundan uyushmagan savdo tovar aylanmasi 3 301,3 mlrd. so'mni (o'tgan yilning shu davriga nisbatan 6,1 % ga kamaygan) tashkil etdi.

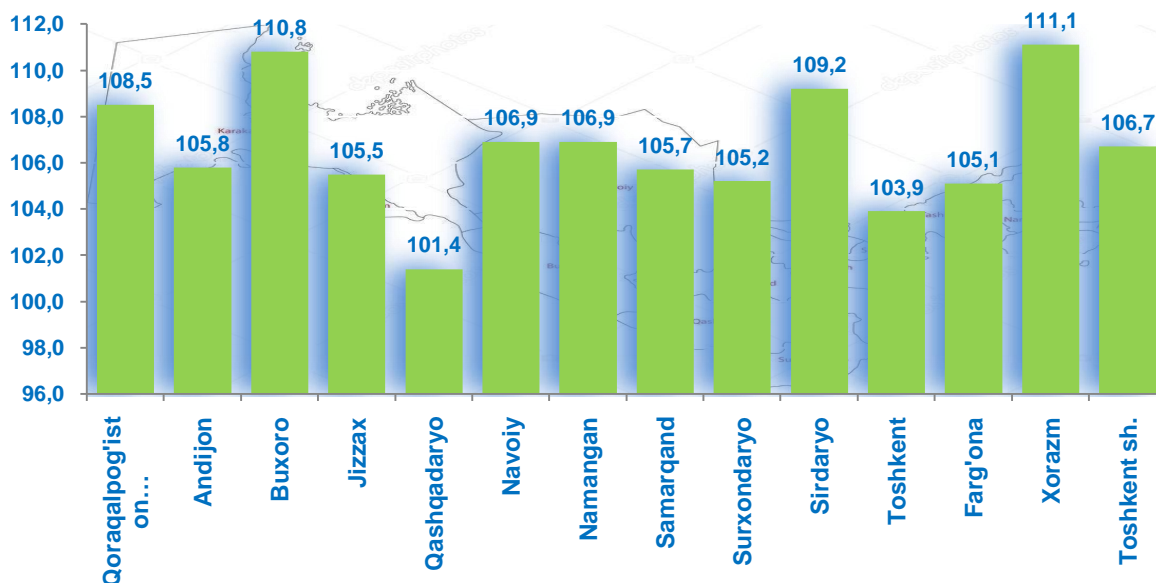
Hududlar kesimida chakana savdo tovar aylanmasi hajmi
(mlrd. so'm)



2018-yilning shu davriga nisbatan respublikaning barcha hududlarida chakana savdo tovar aylanmasining o'sish sur'atlari kuzatilib, nisbatan yuqori o'sish sur'atlari Buxoro, Xorazm viloyatlarida qayd etildi.

*-dastlabki ma'lumotlar

Chakana savdo tovar aylanmasining o'sish sur'atlari, %

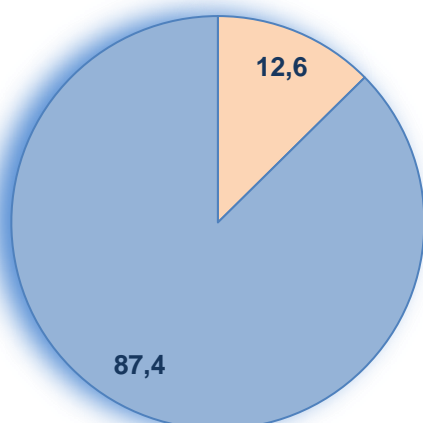


Chakana savdo tovar aylanmasi tarkibida yirik korxonalarining tovar aylanmasi hajmi o'tgan yilning mos davriga nisbatan 28,0 % ga o'sdi va 5 020,9 mlrd. so'mni tashkil qildi. Bu esa umumiy savdo hajmining 15,3 % ulushiga to'g'ri keladi.

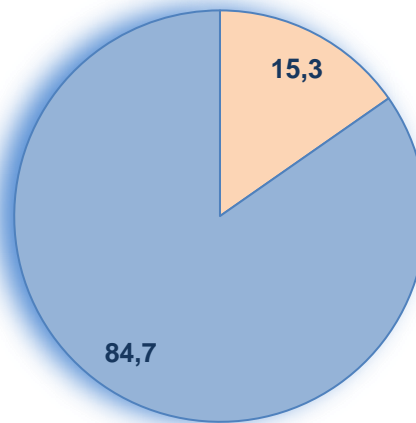
Kichik tadbirkorlik subyektlarining chakana savdo tovar aylanmasi hajmi statistik hisob-kitoblarga ko'ra, 27 818,5 mlrd. so'mni tashkil etib, 2018-yilning yanvar-mart oyiga nisbatan 2,7 % ga o'sdi. Respublika miqyosida ushbu sektorning jami chakana savdo tovar aylanmasidagi ulushi 84,7 % ga teng kelmoqda.

Chakana savdo tovar aylanmasi tarkibi, %

2018-yil
yanvar-mart

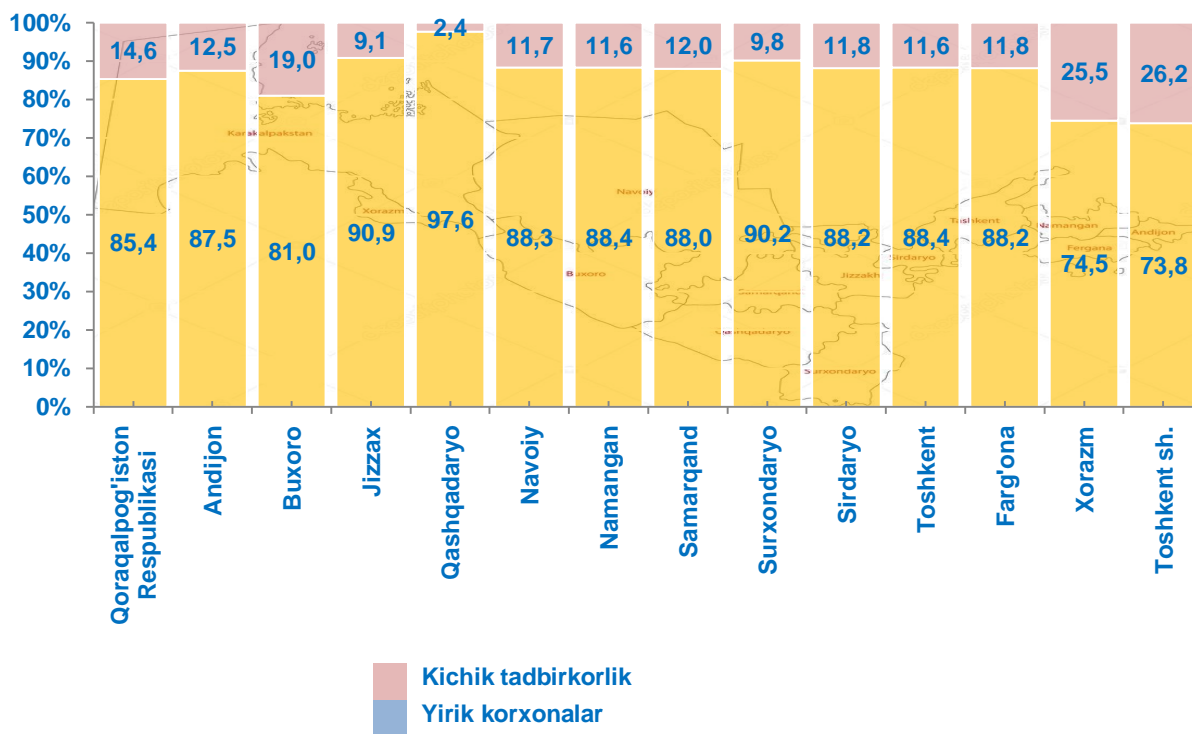


2019-yil
yanvar-mart



■ Yirik korxonalar
■ Kichik tadbirkorlik

Chakana savdo aylanmasida yirik korxonalar va kichik tadbirkorlikning ulushi, %



Tahliliy natijalarga ko'ra, chakana savdo tovar aylanmasida kichik tadbirkorlik subyektlarining ulushi bo'yicha Qashqadaryo (97,6 %), Jizzax (90,7 %), Surxondaryo (90,2 %) va Farg'ona (88,4 %) viloyatlari yetakchilik qilmoqda.

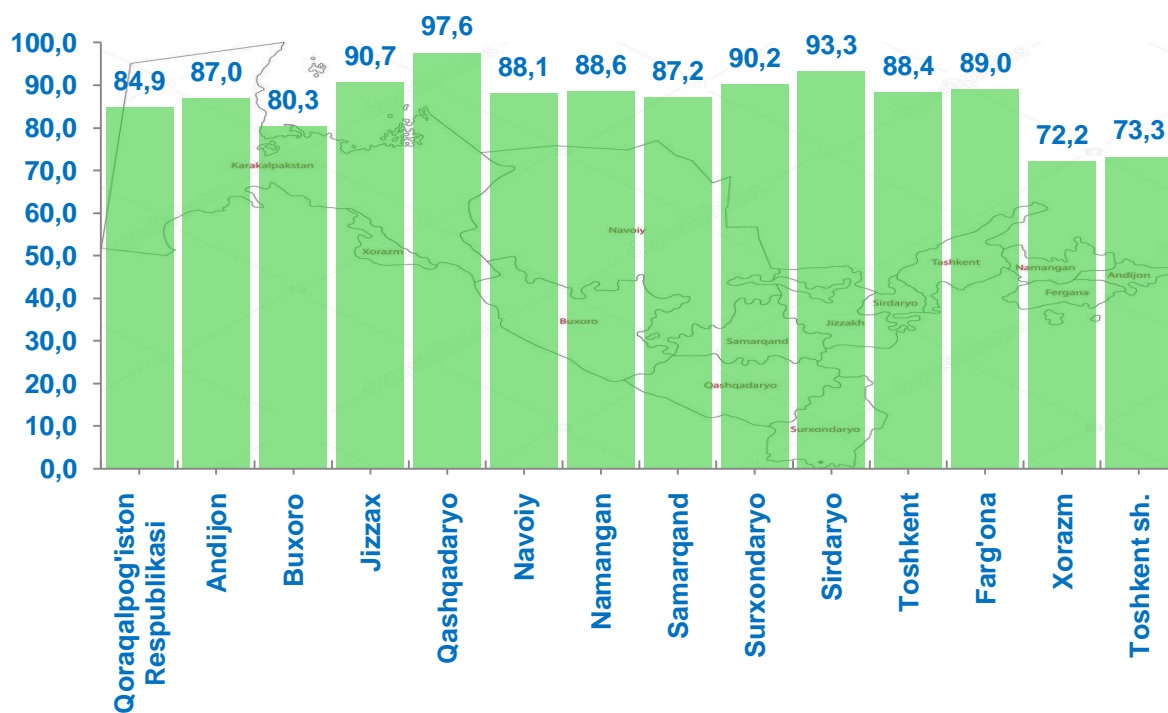
Chakana tovar aylanmasi tarkibida yirik korxonalarining ulushi 15,3 % ni tashkil etib, eng katta ulush Toshkent shahrida (26,2 %), Xorazm viloyatida (25,5 %), va Buxoro viloyatida (19,0 %) kuzatilgan.

Kichik tadbirkorlik va yirik korxonalarining chakana savdo tovar aylanmasidagi hajmi

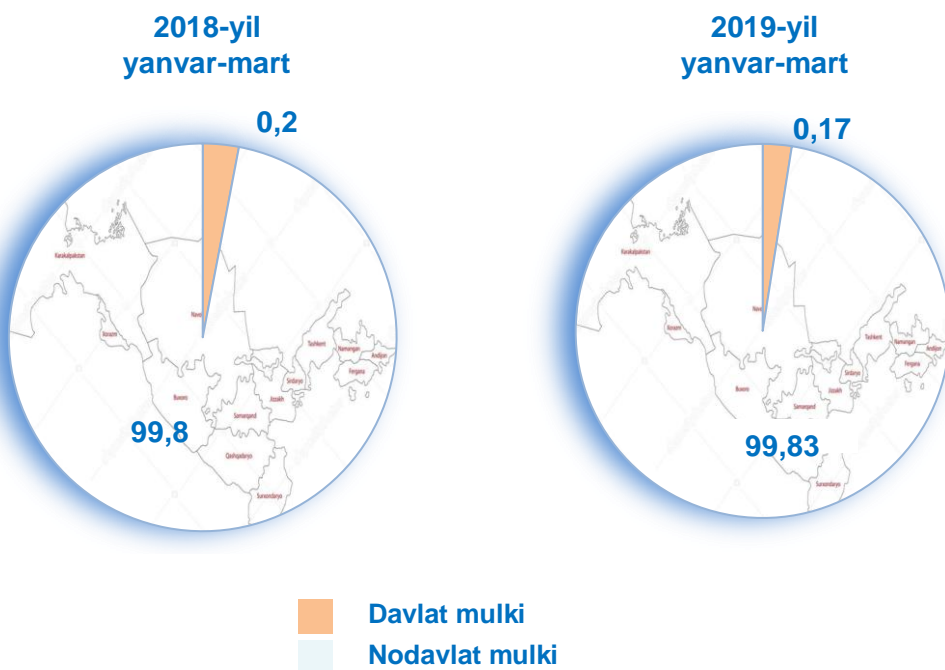
	Yirik korxonalar (mrd.so`m)	O'tgan yilning shu davriga nisbatan, %	Kichik tadbirkorlik (mrd. so`m)	O'tgan yilning shu davriga nisbatan, %
O'zbekiston Respublikasi	5020,9	128,0	27 818,5	102,7
Qoraqalpog'iston Respublikasi	164,3	199,8	960,7	100,6
<i>viloyatlar:</i>				

Andijon	343,3	151,3	2 393,0	101,4
Buxoro	361,7	198,4	1 543,4	100,4
Jizzax	100,0	164,8	995,3	101,8
Qashqadaryo	56,8	36,4	2 294,7	106,0
Navoiy	151,7	171,1	1 150,0	101,9
Namangan	243,0	158,9	1 847,7	102,5
Samarqand	317,4	128,5	2 328,7	103,2
Surxondaryo	202,2	118,7	1 862,4	103,9
Sirdaryo	79,6	227,3	591,9	102,0
Toshkent	379,3	111,5	2 888,1	103,0
Farg'ona	325,6	127,2	2 443,6	102,7
Xorazm	365,4	150,8	1 069,2	101,9
Toshkent sh.	1930,7	115,6	5 449,7	103,8

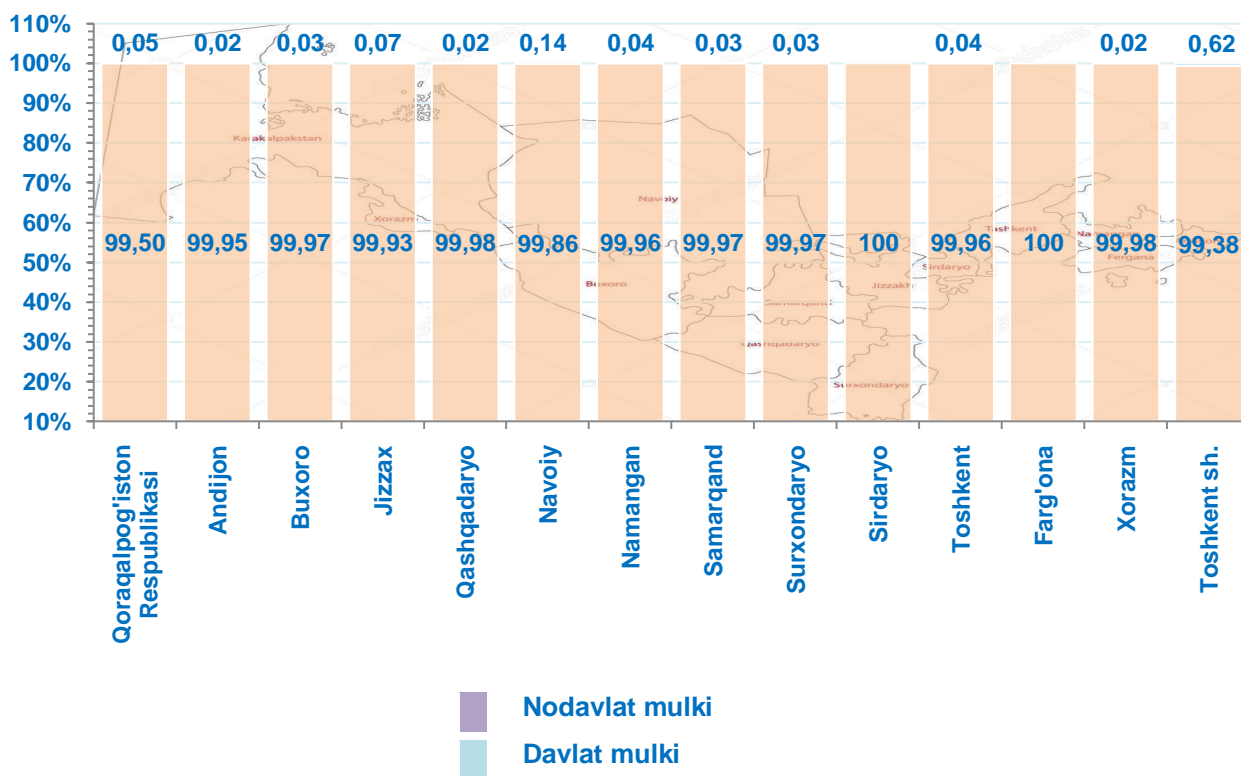
Hududlarda kichik tadbirkorlik subyektlarining respublika chakana savdo tovar aylanmasidagi ulushi, %



Mulkchilik shakli bo'yicha
chakana savdo tovar aylanmasi ulushi, %



Chakana savdo tovar aylanmasida
mulhlik shakllarining ulushi, %



Mulkchilik shakllari bo'yicha chakana savdo tovar aylanmasi hajmi

	Jami (mlrd. so`m)	<i>shu jumladan:</i>	
		nodavlat mulki (mlrd. so`m)	davlat mulki (mlrd. so`m)
O`zbekiston Respublikasi	32 839,4	32 784,6	54,8
Qoraqalpog`iston Respublikasi	1 125,1	1 124,5	0,5
<i>viloyatlar:</i>			
Andijon	2 736,3	2 734,8	1,4
Buxoro	1 905,1	1 904,6	0,5
Jizzax	1 095,3	1 904,4	0,8
Qashqadaryo	2 351,4	2 350,9	0,5
Navoiy	1 301,7	1 299,8	1,9
Namangan	2 090,8	2 089,9	0,8
Samarqand	2 646,1	2 645,3	0,8
Surxondaryo	2 064,5	2 064,0	0,5
Sirdaryo	671,5	671,5	-
Toshkent	3 267,4	3 266,3	1,2
Farg`ona	2 769,2	2 769,2	-
Xorazm	1 434,6	1 434,3	0,2
Toshkent sh.	7 380,4	7 334,8	45,6

2019-yil yanvar-mart oyida chakana savdo tovar aylanmasi respublika bo'yicha aholi jon boshiga 985,7 ming so`mni tashkil qilib, o'tgan yilning shu davriga nisbatan 4,0 % ga ko'paygan. Aholi jon boshiga chakana savdo tovar aylanmasi 2019-yilning yanvar-mart oyida o'tgan yilga nisbatan respublikamizning barcha hududlarida (Qashqadaryo (99,3 %) viloyatidan tashqari) o'sish ko'rsatkichlarini tashkil etib, eng yuqori ko'rsatkishlar Toshkent shahri (2 932,9 ming so`m), Navoiy

(1 326,8 ming so`m) va Toshkent (1 125,6 ming so`m) viloyatlari hissasiga to`g`ri keladi.

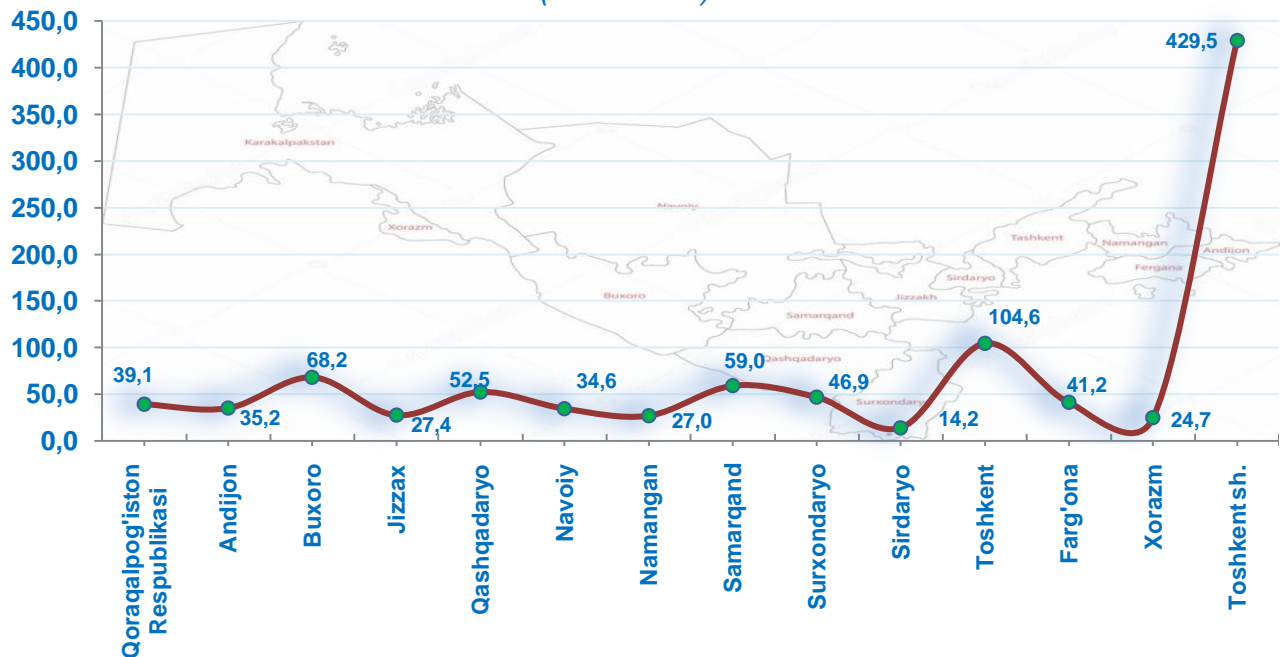
Shuningdek, aholi jon boshiga chakana savdo tovar aylanmasi bo`yicha eng kam ko`rsatkichlar Qoraqalpog`iston Respublikasi (600,8 ming so`m), Samarqand (695,2 ming so`m), Sirdaryo (807,7 ming so`m) va Qashqadaryo (730,4 ming so`m) viloyatlarida qayd etilgan. Ushbu ko`rsatkich respublika hududlari kesimida quyidagicha ko`rinish olgan:

Aholi jon boshiga chakana savdo tovar aylanmasi

	Ming so`m	O`tgan yilning shu davriga nisbatan, %
O`zbekiston Respublikasi	985,7	104,0
Qoraqalpog`iston Respublikasi	600,8	106,9
<i>viloyatlar:</i>		
Andijon	890,7	103,8
Buxoro	1 004,1	109,1
Jizzax	808,1	103,3
Qashqadaryo	730,4	99,3
Navoiy	1 326,8	105,1
Namangan	758,1	104,8
Samarqand	695,2	103,5
Surxondaryo	801,7	102,9
Sirdaryo	807,7	107,3
Toshkent	1 125,6	102,6
Farg`ona	750,6	103,3
Xorazm	780,4	109,2
Toshkent sh.	2 932,9	104,7

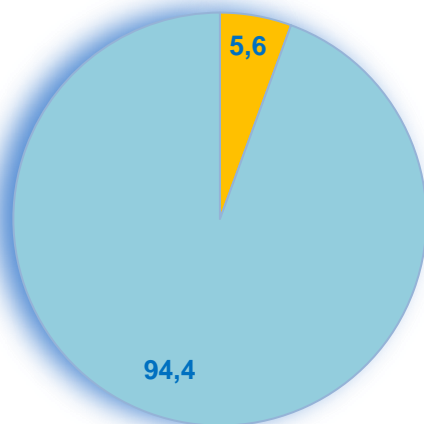
Shuningdek, 2019-yilning yanvar-mart oyi mobaynida chakana savdo tovar aylanmasi tarkibida ovqatlanish tashkilotlarining savdo aylanmasi 3,1 % ni tashkil etib, 1 004,0 mlrd. so`mga yetdi yoki o'tgan yilning mos davriga nisbatan 3,6 % o'sishga erishildi. Bunda jami savdo aylanmasining 86,2 % ulushi kichik tadbirkorlik sub`ektlari ulushiga to`g`ri kelmoqda.

Hududlar kesimida ovqatlanish tashkilotlari savdo aylanmasi hajmi (mlrd. so`m)

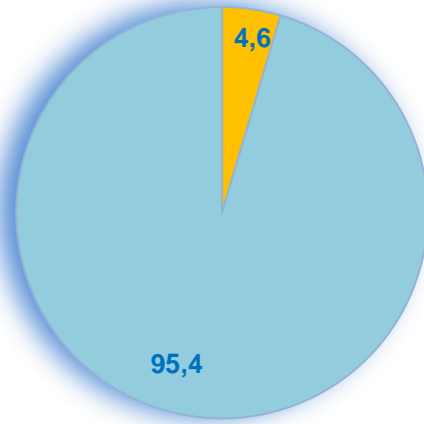


Mulkchilik shakli bo'yicha ovqatlanish korxonalarining savdo aylanmasi ulushi, %

2018-yil yanvar-mart

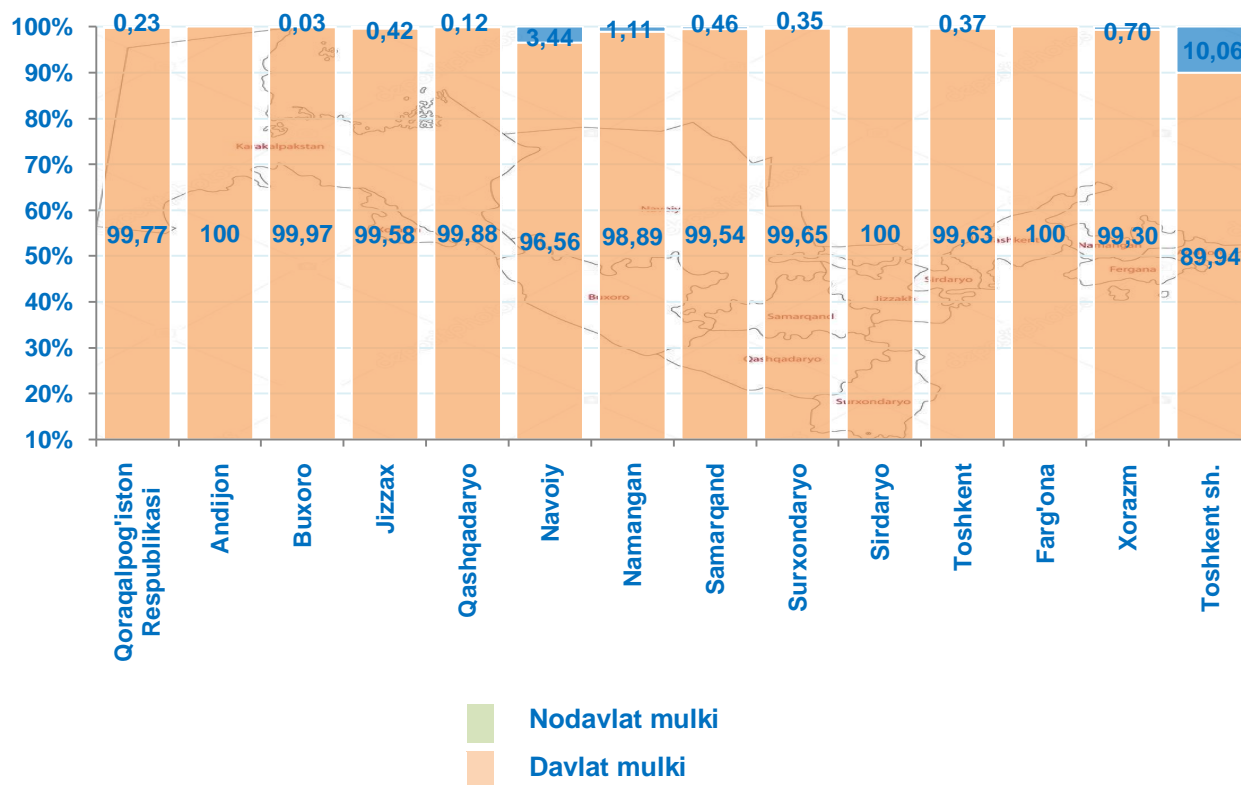


2019-yil yanvar-mart



Davlat mulki
 Nodavlat mulki

Hududlar kesimida ovqatlanish korxonalarining savdo aylanmasi bo'yicha mulchlik shakllarining ulushi, %



Mulkchilik shakllari bo'yicha ovqatlanish korxonalarining savdo aylanmasi hajmi

	Jami (mlrd. so`m)	shu jumladan:	
		nodavlat mulki (mlrd. so`m)	davlat mulki (mlrd. so`m)
O'zbekiston Respublikasi	1004,0	958,0	46,0
Qoraqalpog'iston Respublikasi	39,0	39,0	0,08
<i>viloyatlar:</i>			
Andijon	35,2	35,2	-
Buxoro	68,2	68,2	0,01
Jizzax	27,4	27,3	0,1
Qashqadaryo	52,5	52,4	0,06
Navoiy	34,6	33,4	1,2
Namangan	27,0	26,7	0,3

Samarqand	58,9	58,7	0,2
Surxondaryo	46,9	46,7	0,2
Sirdaryo	14,2	14,2	-
Toshkent	104,6	104,2	0,4
Farg'ona	41,2	41,2	-
Xorazm	24,7	24,5	0,2
Toshkent sh.	429,5	386,3	43,2

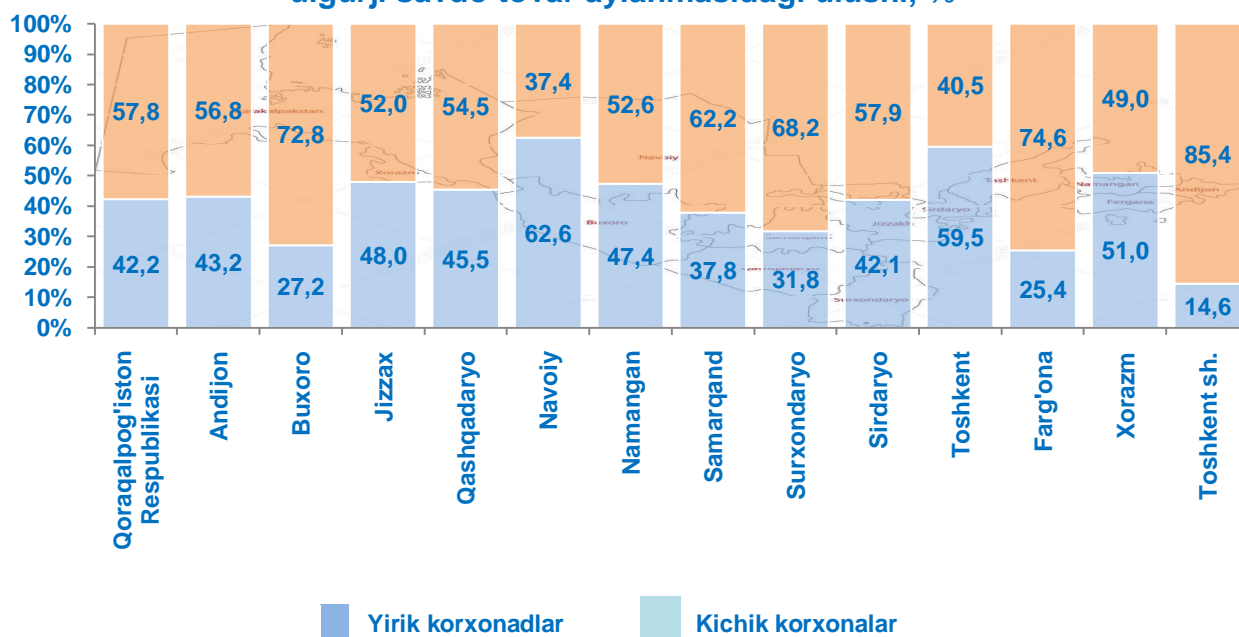
O'ZBEKISTON RESPUBLIKASINING ULGURJI SAVDO TOVAR AYLANMASI

(2019-yil yanvar-mart*)

Yil boshidan respublika bo'yicha ulgurji savdo tovar aylanmasi 14 119,3 mlrd. so'mni tashkil qildi va 2018-yilning shu davriga nisbatan 5,7 % ga kamaygan.

Ulgurji savdo tovar aylanmasida eng yuqori hajm kichik tadbirkorlik subyektlariga to'g'ri kelib, mazkur hajm 2019-yil yanvar-mart oyi yakunlariga ko'ra, 9 772,1 mlrd. so'mni tashkil etib, o'tgan yilning shu davriga nisbatan 0,2 % ga kamaygan. Ushbu sektorning umumiy ulgurji savdo aylanmasidagi ulushi esa 69,2 % ni tashkil qilmoqda. Bu ko'rsatkich boshqa viloyatlar bilan taqqoslanganda, Toshkent shahrida (85,4 %), Farg'ona (74,6 %) va Buxoro (72,8 %) viloyatlarida yuqori bo'lgan.

Yirik va kichik korxonalarining ulgurji savdo tovar aylanmasidagi ulushi, %



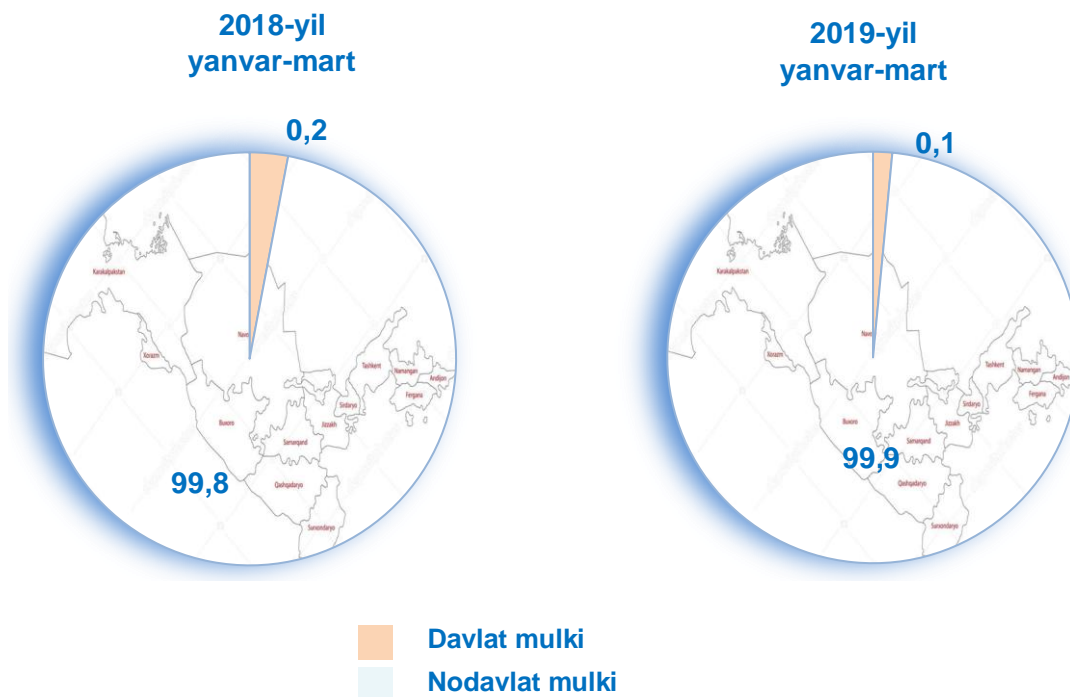
*dastlabki ma'lumotlar

Ulgurji savdo aylanmasining tarkibida yirik korxonalar aylanmasining ulushi 30,8 % ni tashkil etdi, yirik korxonalarining aksariyati Toshkent (59,5 %) va Xorazm (51,0 %) viloyatlarida kuzatildi.

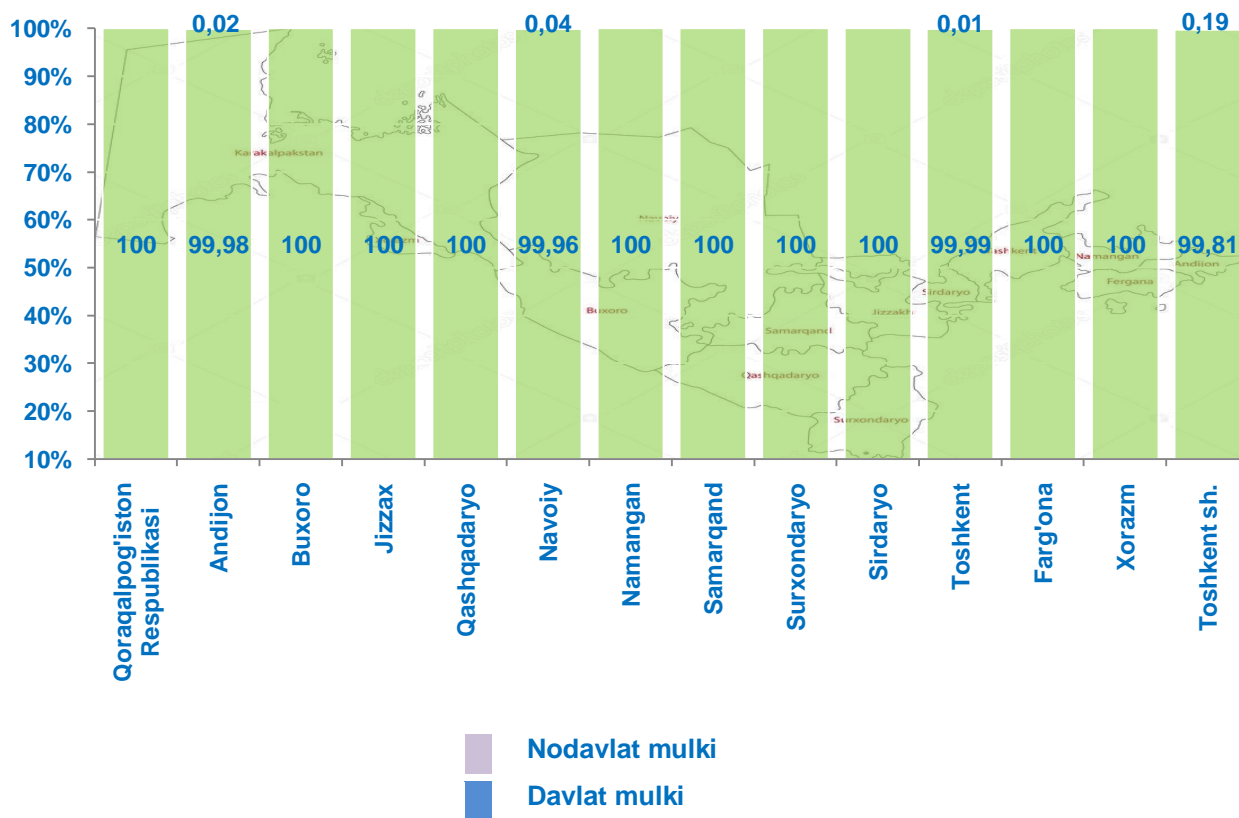
Hududlar kesimida ulgurji savdo hajmi

	Jami (mlrd. so`m)	O`tgan yilning shu davriga nisbatan, %	Yirik korxonalar (mlrd. so`m)	O`tgan yilning shu davriga nisbatan, %	Kichik korxonalar (mlrd. so`m)	O`tgan yilning shu davriga nisbatan, %
O`zbekiston Respublikasi	14119,3	105,7	4347,2	121,9	9772,1	99,8
Qoraqalpog`iston Respublikasi	289,2	108,2	122,0	128,9	167,2	96,8
<i>viloyatlar:</i>						
Andijon	453,1	118,5	195,7	151,0	257,5	101,8
Buxoro	437,1	103,4	118,9	140,5	318,2	94,1
Jizzax	344,5	123,1	165,4	158,4	179,1	102,0
Qashqadaryo	569,9	104,5	259,3	109,8	310,5	100,5
Navoiy	416,3	189,6	260,8	369,3	155,5	104,4
Namangan	589,2	113,3	279,0	161,4	310,2	89,4
Samarqand	1057,4	100,4	399,2	149,9	658,2	83,6
Surxondaryo	538,1	109,0	171,4	118,9	366,7	104,9
Sirdaryo	304,5	108,1	128,1	115,3	176,3	103,4
Toshkent	1502,4	98,7	894,0	95,9	608,4	103,0
Farg`ona	851,7	109,8	216,4	132,8	635,4	103,7
Xorazm	416,2	162,6	212,3	318,0	203,9	107,8
Toshkent sh.	6349,7	100,8	924,7	93,3	5425,0	102,2

Mulkchilik shakli bo'yicha
ulgurji savdo tovar aylanmasi ulushi, %



Hududlar kesimida ulgurji savdo tovar aylanmasi
bo'yicha mulchlik shakllarining ulushi, %

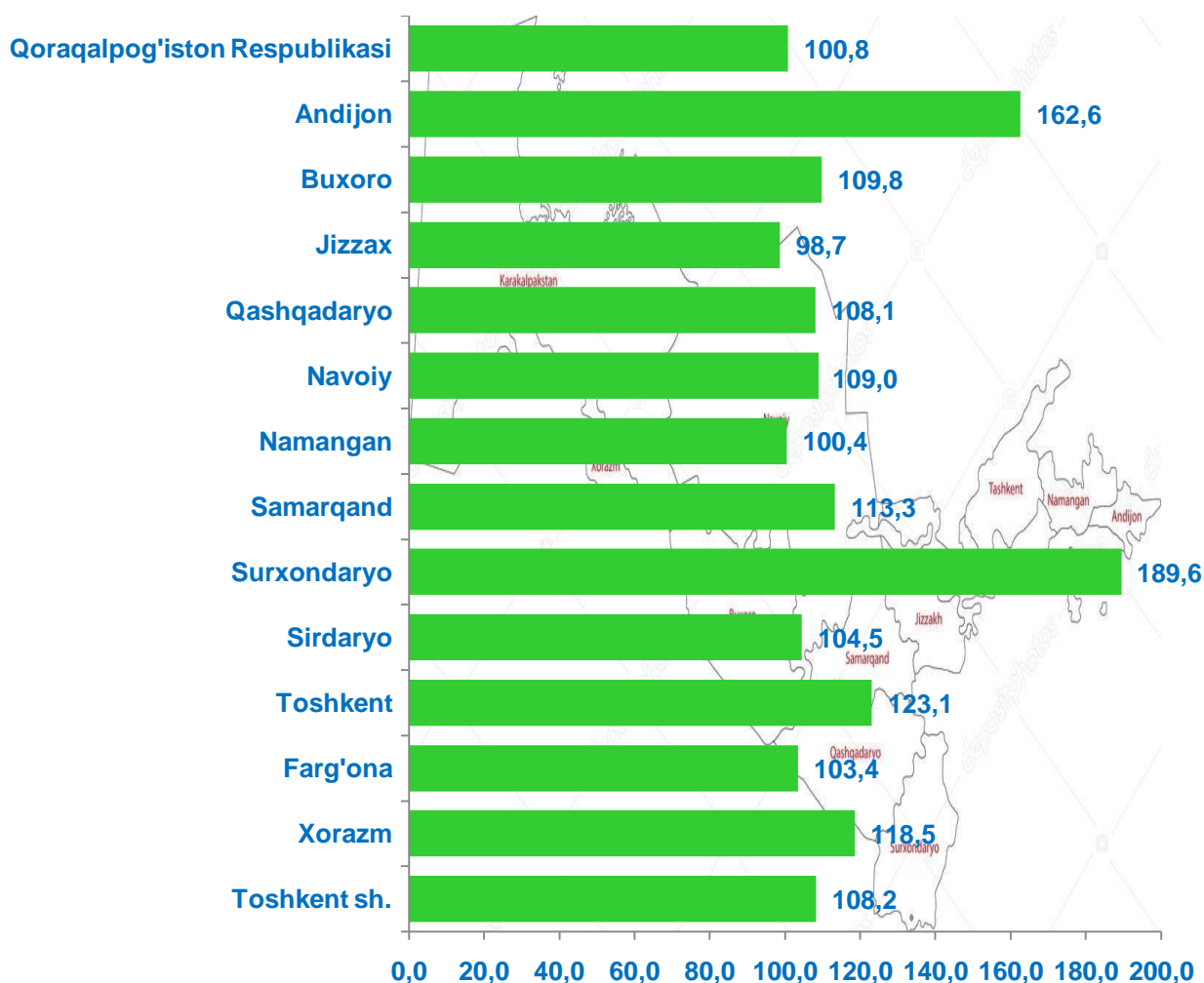


**Mulkchilik shakllari bo'yicha
ulgurji savdo tovar aylanmasi hajmi**

	Jami (mlrd.so`m)	shu jumladan:	
		nodavlat mulki (mlrd.so`m)	davlat mulki (mlrd.so`m)
O`zbekiston Respublikasi	14119,2	14106,9	12,3
Qoraqalpog`iston Respublikasi	289,2	289,2	-
<i>viloyatlar:</i>			
Andijon	453,1	453,0	0,1
Buxoro	437,1	437,1	-
Jizzax	344,4	344,4	-
Qashqadaryo	569,9	569,9	-
Navoiy	416,3	416,1	0,2
Namangan	589,2	589,2	-
Samarqand	1057,4	1057,4	-
Surxondaryo	538,1	538,0	0,1
Sirdaryo	304,5	304,5	-
Toshkent	1502,4	1502,2	0,2
Farg`ona	851,7	851,7	-
Xorazm	416,2	416,2	-
Toshkent sh.	6349,7	6337,8	11,8

Joriy yilning yanvar-mart oyi yakunlari bo'yicha ulgurji savdo aylanmasi 14 119,3 mlrd. so`mni tashkil etib, shu jumladan nodavlat tasarrufiga ega subyektlar tomonidan ulgurji savdo aylanmasi 14 107,0 mlrd. so`mni va davlat tasarrufiga ega korxonalar tomonidan 12,3 mlrd.so`mni tashkil etdi. Ko`rsatkichlarni hududlar bo'yicha tahlil qiladigan bo`lsak, respublika ulgurji savdo aylanmasida yuqori ulush Toshkent sh. (47,6 %), Toshkent (10,6 %), Samarqand (7,5 %), Farg`ona (6,0 %) viloyatlarida qayd etildi.

**Hududlar kesimida ulgurji savdo tovar aylanmasining
o'tgan yilga nisbatan o'zgarish sur'atlari, %**



Ulgurji tovar aylanmasida o'tgan yilning shu davriga nisbatan eng quyi o'sish sur'atlari Jizzax (98,7 %), Namangan (100,4 %) viloyatlari va Qoraqalpog'iston Respublikasi (100,8 %)da qayd etildi.

**Tashqi iqtisodiy faoliyat va savdo
statistikasi boshqarmasi
Tel.:71-230-80-42 (43)**