

ОБОРОТ РОЗНИЧНОЙ И ОПТОВОЙ ТОРГОВЛИ РЕСПУБЛИКИ УЗБЕКИСТАН

(предварительные данные за январь-декабрь 2019 года)

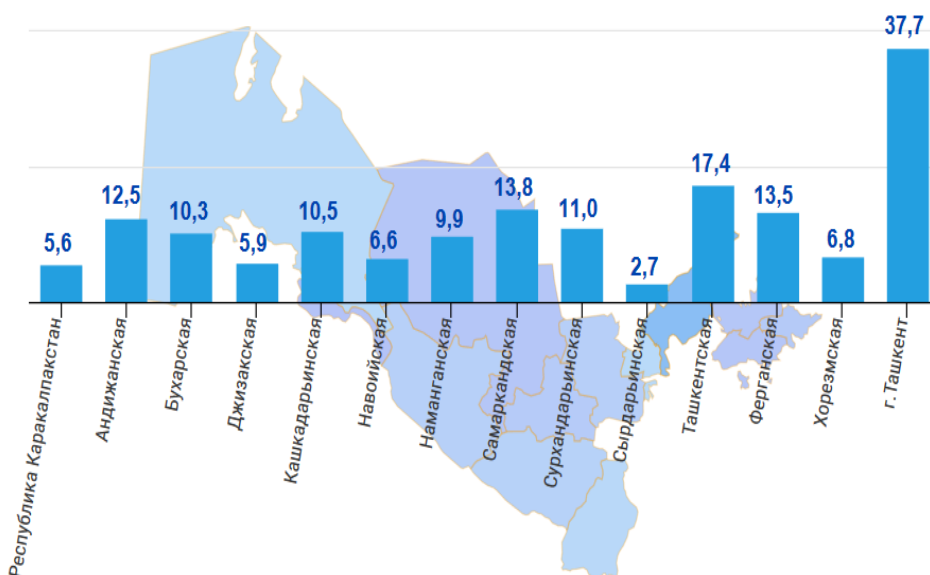
ОБОРОТ РОЗНИЧНОЙ ТОРГОВЛИ

Оборот розничной торговли по итогам января-декабря 2019 года достиг 164 184,2 млрд. сум и увеличился, по сравнению с аналогичным периодом 2018 года, на 7,9 %, также товарооборот крупных предприятий составил 25 816,1 млрд. сум (темпы роста 123,5 %), малый бизнес и частное предпринимательство – 138 368,1 млрд. сум (темпы роста 105,4 %).



Из общего объема товарооборота малого бизнеса и частного предпринимательства продажа товаров в неорганизованной торговле составила 15 923,5 млрд. сум (по сравнению с аналогичным периодом 2018 года уменьшение на 9,7 %).

ОБЪЁМ ОБОРОТА РОЗНИЧНОЙ ТОРГОВЛИ В РАЗРЕЗЕ РЕГИОНОВ (трлн. сум)

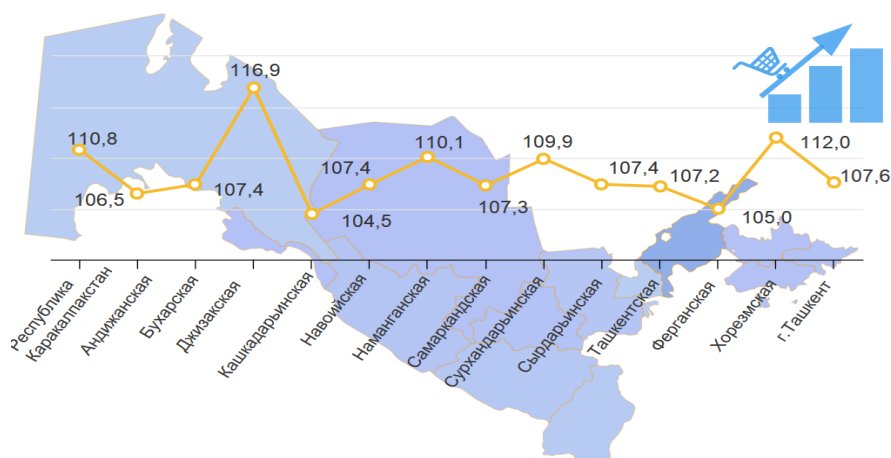


**ОБЪЕМ
И ТЕМПЫ
РОСТА
КРУПНЫХ
ПРЕДПРИЯТИЙ
И МАЛОГО
ПРЕДПРИНИ-
МАТЕЛЬСТВА
В ОБОРОТЕ
РОЗНИЧНОЙ
ТОРГОВЛИ
(млрд. сум, %)**

| | Всего | % | Крупные предприятия | % | Малый бизнес и частное предпринимательство | % |
|----------------------------------|------------------|--------------|---------------------|--------------|--|--------------|
| Республика Узбекистан | 164 184,2 | 107,9 | 25 816,1 | 123,5 | 138 368,1 | 105,4 |
| Республика Каракалпакстан | 5 633,4 | 110,8 | 696,7 | 122,8 | 4 936,7 | 109,3 |
| <i>области:</i> | | | | | | |
| Андижанская | 12 460,2 | 106,5 | 1 564,1 | 118,4 | 10 896,1 | 105,0 |
| Бухарская | 10 279,7 | 107,4 | 1 523,2 | 119,5 | 8 756,5 | 105,5 |
| Джизакская | 5 860,2 | 116,9 | 797,5 | 162,5 | 5 062,6 | 112,0 |
| Кашкадарьинская | 10 514,8 | 104,5 | 338,7 | 44,6 | 10 176,1 | 109,4 |
| Навоийская | 6 632,1 | 107,4 | 740,5 | 132,6 | 5 891,6 | 104,9 |
| Наманганская | 9 915,1 | 110,1 | 1 196,4 | 140,4 | 8 718,8 | 106,9 |
| Самаркандская | 13 767,2 | 107,3 | 1 486,1 | 121,5 | 12 281,1 | 105,8 |
| Сурхандарьинская | 10 989,5 | 109,9 | 1 322,8 | 170,8 | 9 666,7 | 104,8 |
| Сырдарьинская | 2 731,9 | 107,4 | 136,2 | 128,2 | 2 595,7 | 106,5 |
| Ташкентская | 17 428,7 | 107,2 | 1 681,3 | 87,1 | 15 747,4 | 109,9 |
| Ферганская | 13 515,0 | 105,0 | 1 570,7 | 104,2 | 11 944,2 | 105,1 |
| Хорезмская | 6 768,1 | 112,0 | 1 577,4 | 125,9 | 5 190,6 | 108,4 |
| г.Ташкент | 37 688,5 | 107,6 | 11 184,5 | 134,7 | 26 503,9 | 99,2 |

По сравнению с аналогичным периодом 2018 года, по всем регионам республики наблюдалось увеличение темпов роста в розничной торговле. Наряду с этим, относительно высокие темпы роста были отмечены в Хорезмской, Джизакской, Сурхандарьинской, Наманганской, Бухарской областях и Республике Каракалпакстан.

**ТЕМПЫ
РОСТА
ОБОРОТА
РОЗНИЧНОЙ
ТОРГОВЛИ, %**



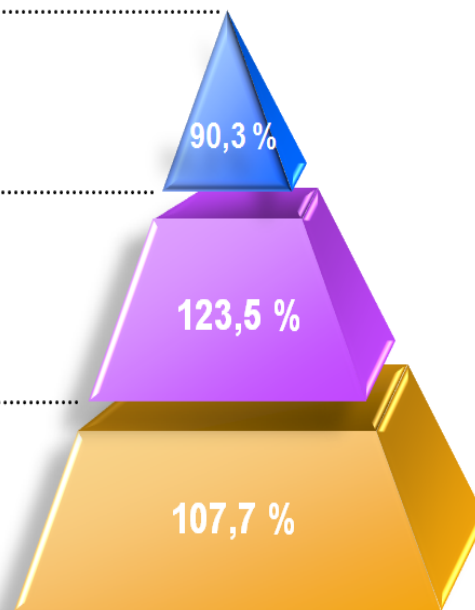


**СТРУКТУРА
ОБОРОТА
РОЗНИЧНОЙ
ТОРГОВЛИ**
(объем трлн. сум
и темпы роста)

**Неорганизованная
торговля**
(15,9 трлн. сум)

**Крупные
предприятия**
(25,8 трлн. сум)

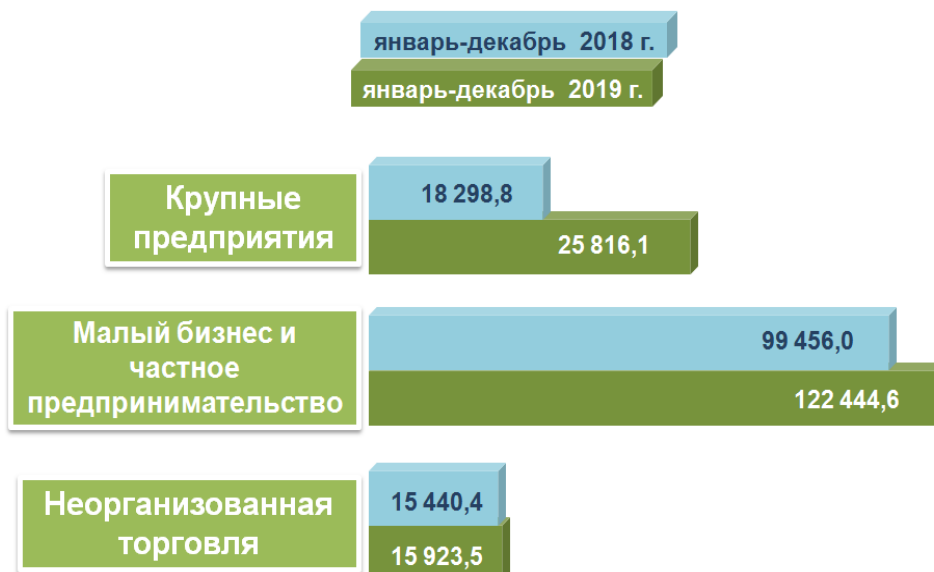
**Малый бизнес и частное
предпринимательство**
(122,4 трлн. сум)



В структуре оборота розничной торговли объем товарооборота крупных предприятий увеличился, по сравнению с аналогичным периодом 2018 года, на 23,5 % и достиг 25 816,1 млрд. сум, что составляет 15,7 % от общего объема продаж.

Оборот розничной торговли малого бизнеса и частного предпринимательства, согласно статистическим расчетам, составил 138 368,1 млрд. сум и, по сравнению с аналогичным периодом 2018 года, увеличился на 5,4 %. Доля этого сектора по республике в обороте розничной торговли достигла 84,3 %.

**СТРУКТУРА
ОБОРОТА
РОЗНИЧНОЙ
ТОРГОВЛИ**
(млрд. сум)





**ДОЛЯ КРУПНЫХ
ПРЕДПРИЯТИЙ,
МАЛОГО
БИЗНЕСА
И ЧАСТНОГО
ПРЕДПРИНИМА-
ТЕЛЬСТВА
В ОБОРОТЕ
РОЗНИЧНОЙ
ТОРГОВЛИ, %**



Доля малого бизнеса и частного предпринимательства, в сравнении с другими регионами, была больше в Кашкадарьинской (96,8 %), Сырдарьинской (95,0 %), Ташкентской (90,4 %), Навоийской (88,8 %) и Наманганской (87,9 %) областях. В структуре оборота розничной торговли доля товарооборота крупных предприятий составляет 15,7 % от общего объема продаж, основная их доля наблюдалась в г.Ташкент (29,7 %), Хорезмской (23,3 %) и Бухарской областях (14,8 %).


**СТРУКТУРА
ОБОРОТА
РОЗНИЧНОЙ
ТОРГОВЛИ**



**ДОЛЯ
РОЗНИЧНОГО
ТОВАРО-
ОБОРОТА
ПО ФОРМАМ
СОБСТВЕН-
НОСТИ ПО
РЕСПУБЛИКЕ
УЗБЕКИСТАН**

январь-декабрь
2018 года

январь-декабрь
2019 года



Во всех регионах, кроме Сырдарьинской и Ферганской областей, все еще сохраняется незначительная доля государственной собственности в розничной торговле. Так, относительно высокая доля отмечается в г.Ташкент (0,57 %) и Навоийской области (0,56 %), где преобладают торговые отрасли при крупных государственных предприятиях.

**ДОЛЯ
РОЗНИЧНОГО
ТОВАРО-
ОБОРОТА
В РАЗРЕЗЕ
РЕГИОНОВ
ПО ФОРМАМ
СОБСТВЕН-
НОСТИ, %**



Оборот розничной торговли по итогам января-декабря 2019 года достиг 164 184,2 млрд. сум и увеличился, по сравнению с аналогичным периодом 2018 года, на 7,9 %, также негосударственная собственность составила 163 901,0 млрд. сум (99,8 %), государственная собственность - 283,2 млрд. сум (0,2 %).

Эти показатели в разрезе регионов республики наглядно иллюстрируются ниже:

**ОБЪЕМ
РОЗНИЧНОГО
ТОВАРО-
ОБОРОТА
ПО ФОРМАМ
СОБСТВЕН-
НОСТИ
(млрд. сум)**

| | Всего | Негосударст- венная собственность | Государст- венная собственность |
|--------------------------------------|------------------|---|---------------------------------------|
| Республика Узбекистан | 164 184,2 | 163 901,0 | 283,2 |
| Республика Каракалпакстан | 5 633,4 | 5 631,9 | 1,5 |
| <i>области:</i> | | | |
| Андижанская | 12 460,2 | 12 453,6 | 6,6 |
| Бухарская | 10 279,7 | 10 276,1 | 3,5 |
| Джизакская | 5 860,2 | 5 856,7 | 3,5 |
| Кашкадарьинская | 10 514,8 | 10 512,5 | 2,3 |
| Навоийская | 6 632,1 | 6 594,8 | 37,3 |
| Наманганская | 9 915,1 | 9 910,9 | 4,3 |
| Самаркандская | 13 767,2 | 13 764,8 | 2,4 |
| Сурхандарьинская | 10 989,5 | 10 987,6 | 1,9 |
| Сырдарьинская | 2 731,9 | 2 731,9 | - |
| Ташкентская | 17 428,7 | 17 424,4 | 4,2 |
| Ферганская | 13 515,0 | 13 515,0 | 0,0 |
| Хорезмская | 6 768,1 | 6 767,0 | 1,0 |
| г.Ташкент | 37 688,5 | 37 473,8 | 214,7 |

**ОБОРОТ
РОЗНИЧНОЙ
ТОРГОВЛИ
НА ДУШУ
НАСЕЛЕНИЯ
И ТЕМПЫ
РОСТА**
(тыс. сум и %)

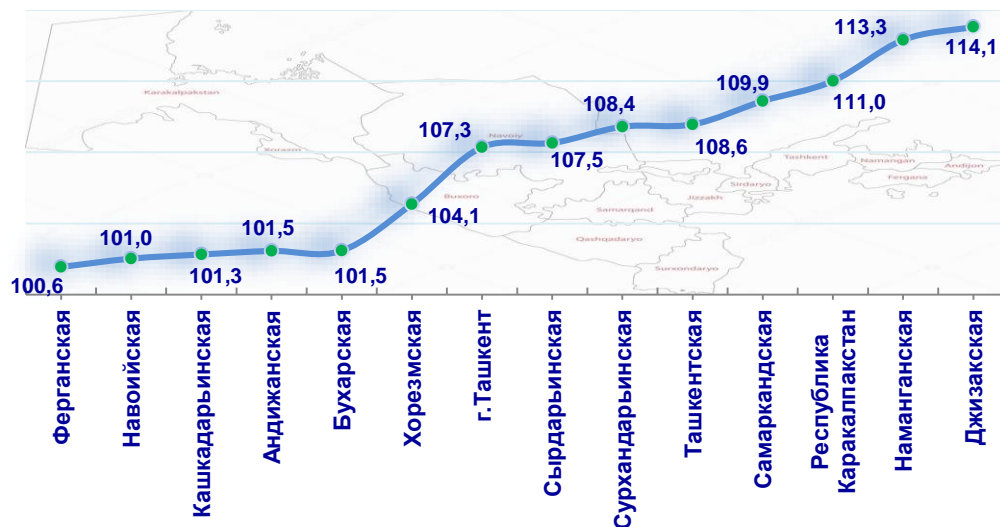
Оборот розничной торговли на душу населения по республике за январь-декабрь 2019 года в среднем составил 4 889,2 тыс. сум (по сравнению с аналогичным периодом 2018 года он увеличился на 5,9 %). Оборот розничной торговли на душу населения во всех регионах республики увеличился.

| | Объем, тыс. сум | Темпы роста, % |
|--------------------------------------|--------------------|-------------------|
| Республика Узбекистан | 4 889,2 | 105,9 |
| Республика Каракалпакстан | 2 990,0 | 109,1 |
| <i>области:</i> | | |
| Андижанская | 4 023,1 | 104,6 |
| Бухарская | 5 383,4 | 105,7 |
| Джизакская | 4 286,3 | 114,5 |
| Кашкадарьинская | 3 238,7 | 102,4 |
| Навоийская | 6 710,6 | 105,5 |
| Наманганская | 3 564,2 | 107,9 |
| Самаркандская | 3 586,6 | 105,1 |
| Сурхандарьинская | 4 227,4 | 107,4 |
| Сырдарьинская | 3 259,3 | 105,5 |
| Ташкентская | 5 968,9 | 105,8 |
| Ферганская | 3 635,4 | 103,1 |
| Хорезмская | 3 656,0 | 110,2 |
| г.Ташкент | 14 832,7 | 105,4 |

Данный показатель, в сравнении с другими регионами, был больше в г. Ташкент (14 832,7 тыс. сум), Навоийской (6 710,6 тыс. сум) и Ташкентской областях (5 968,9 тыс. сум), что можно объяснить расположением крупных торговых и промышленных предприятий в указанных регионах.



**ТЕМПЫ РОСТА
ПРЕДПРИЯТИЙ
ОБЩЕСТВЕННОГО
ПИТАНИЯ
ПО РЕГИОНАМ,
%**



В январе-декабре 2019 года в структуре оборота розничной торговли доля торгового оборота предприятий общественного питания составила 2,7 %, достигнув 4 489,0 млрд. сум и увеличившись, по сравнению с аналогичным периодом 2018 года, на 6,6 %. Из них 83,5 % торгового оборота приходится на долю субъектов малого предпринимательства.

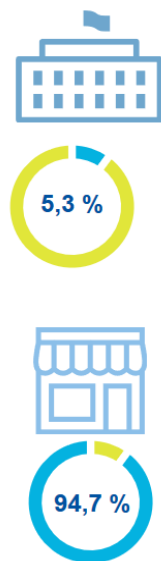
**ОБЪЕМ
ТОВАРООБОРОТА
ПРЕДПРИЯТИЙ
ОБЩЕСТВЕННОГО
ПИТАНИЯ
ПО РЕГИОНАМ
(млрд. сум)**



Наибольший объем торгового оборота предприятий общественного питания приходится на г.Ташкент (41,7 % от всего оборота республики). Относительно высокий объем наблюдался в Ташкентской (10,4 %), Бухарской (7,1 %) и Самаркандской (6,8 %) областях.

**ДОЛЯ
ТОВАРОБОРОТА
ПРЕДПРИЯТИЙ
ОБЩЕСТВЕННОГО
ПИТАНИЯ
ПО ФОРМАМ
СОБСТВЕННОСТИ
ПО РЕСПУБЛИКЕ
УЗБЕКИСТАН**

январь-декабрь
2018 года



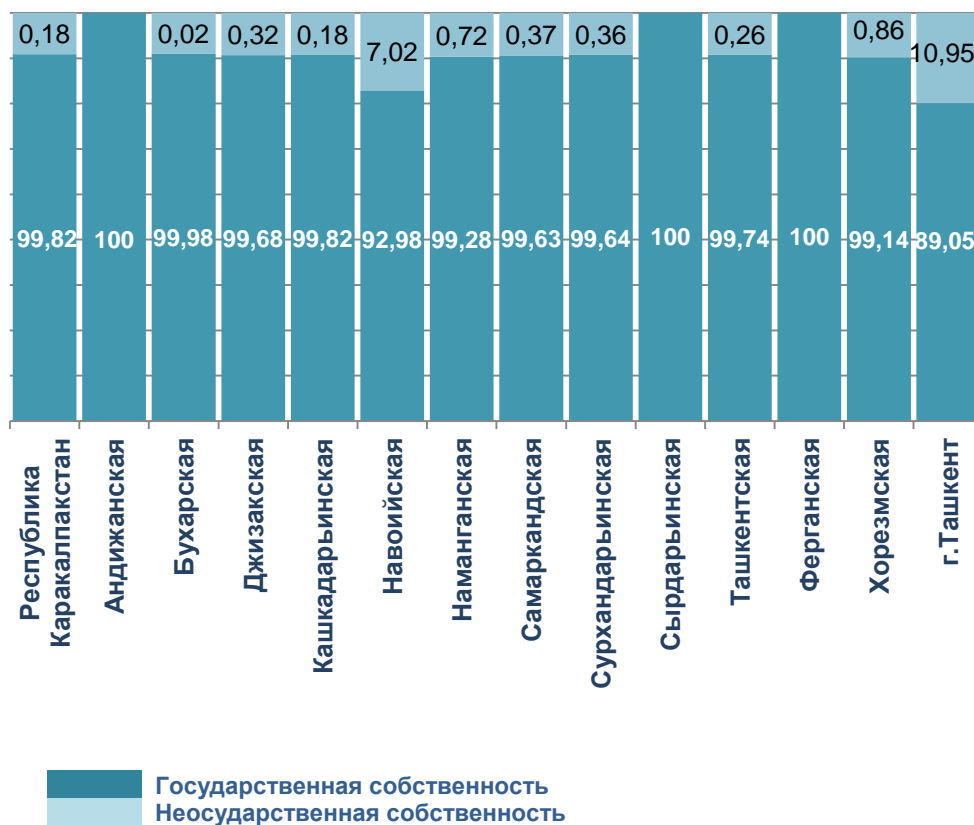
январь-декабрь
2019 года



■ Негосударственная собственность ■ Государственная собственность

По сравнению с аналогичным периодом 2018 года, доля товарооборота общественных предприятий государственной формы собственности уменьшилась с 5,3 % до 5,0 %.

**ДОЛЯ
ТОВАРОБОРОТА
ПРЕДПРИЯТИЙ
ОБЩЕСТВЕННОГО
ПИТАНИЯ
ПО ФОРМАМ
СОБСТВЕННОСТИ
ПО РЕСПУБЛИКЕ
УЗБЕКИСТАН**



**ОБЪЕМ
ТОВАРОБОРОТА
ПРЕДПРИЯТИЙ
ОБЩЕСТВЕННОГО
ПИТАНИЯ
ПО ФОРМАМ
СОБСТВЕННОСТИ**
(млрд. сум)

| | Всего | Негосударст- венная собственность | Государст- венная собственность |
|------------------------------|---------|---|---------------------------------------|
| Республика Узбекистан | 4 489,0 | 4 267,2 | 221,8 |
| Республика Каракалпакстан | 163,4 | 163,1 | 0,3 |
| <i>области:</i> | | | |
| Андижанская | 137,4 | 137,4 | - |
| Бухарская | 316,9 | 316,9 | 0,1 |
| Джизакская | 113,3 | 112,9 | 0,4 |
| Кашкадарьинская | 204,1 | 203,7 | 0,4 |
| Навоийская | 158,2 | 147,1 | 11,1 |
| Наманганская | 140,6 | 139,6 | 1,0 |
| Самаркандская | 304,9 | 303,8 | 1,1 |
| Сурхандарьинская | 211,3 | 210,5 | 0,8 |
| Сырдарьинская | 53,7 | 53,7 | - |
| Ташкентская | 466,3 | 465,1 | 1,2 |
| Ферганская | 259,9 | 259,9 | 0,0 |
| Хорезмская | 88,2 | 87,4 | 0,8 |
| г.Ташкент | 1 870,8 | 1 666,0 | 204,8 |

Оборот предприятий общественного питания по итогам января-декабря 2019 года достиг 4 489,0 млрд. сум и увеличился, по сравнению с аналогичным периодом 2018 года, на 6,6 %. 4 267,2 млрд. сум негосударственной собственности (95,0 %) и 221,8 млрд. сум (5,0 %) приходится на государственную собственность. Наибольшая доля государственной собственности отмечена в городе Ташкент (92,3 %). Сырдарьинская и Андижанская области не имеют государственной собственности.

ОБОРОТ ОПТОВОЙ ТОРГОВЛИ

Оборот оптовой торговли субъектов малого предпринимательства, согласно статистическим расчетам, достиг 53 877,9 млрд. сум и, по сравнению с аналогичным периодом 2018 года, увеличился на 5,3 %.

По предварительным данным, с начала 2019 года объем оптового товаро-оборота достиг **76,7** трлн. сум и, по сравнению с аналогичным периодом 2018 года, увеличение составило **5,7** %.

| Крупные предприятия | Малые предприятия |
|-------------------------------|-------------------------------|
| Объем - 22,8 трлн. сум | Объем - 28,0 трлн. сум |
| Темпы роста - 106,6 % | Темпы роста - 105,5 % |
| Доля - 29,8 % | Доля - 36,5 % |
| | Микро-фирмы |
| | Объем - 25,9 трлн. сум |
| | Темпы роста - 105,1 % |
| | Доля - 33,7 % |

Доля этого сектора по республике в обороте оптовой торговли составляет 70,2 %. Данный показатель, в сравнении с другими регионами, был больше в городе Ташкент (78,1 %), Ферганской (80,9 %), Самаркандской (71,9 %), Бухарской (71,1 %) и Андижанской (69,4 %) областях.

ДОЛЯ КРУПНЫХ ПРЕДПРИЯТИЙ, МАЛОГО БИЗНЕСА И ЧАСТНОГО ПРЕДПРИНИ- МАТЕЛЬСТВА В ОБОРОТЕ ОПТОВОЙ ТОРГОВЛИ, %



**ОБЪЕМ
И ТЕМПЫ
РОСТА
ОБОРОТА
ОПТОВОЙ
ТОРГОВЛИ
В РАЗРЕЗЕ
РЕГИОНОВ**
(млрд. сум, %)

| | Всего | % | Крупные предприятия | % | Малый бизнес и частное предпри- мательство | % |
|--------------------------------------|----------|-------|------------------------|-------|--|-------|
| Республика Узбекистан | 76 702,6 | 105,7 | 22 824,7 | 106,6 | 53 877,9 | 105,3 |
| Республика Каракалпакстан | 1 647,7 | 109,0 | 674,7 | 122,5 | 973,0 | 101,3 |
| <i>области:</i> | | | | | | |
| Андижанская | 2 545,4 | 97,0 | 778,8 | 85,5 | 1 766,6 | 103,0 |
| Бухарская | 2 117,0 | 95,0 | 612,6 | 73,6 | 1 504,4 | 107,8 |
| Джизакская | 2 000,2 | 103,7 | 874,8 | 108,8 | 1 125,3 | 100,0 |
| Кашкадарьинская | 2 547,3 | 87,8 | 856,8 | 62,7 | 1 690,5 | 110,0 |
| Навоийская | 1 849,7 | 85,9 | 990,5 | 81,0 | 859,3 | 92,3 |
| Наманганская | 2 113,5 | 104,3 | 999,6 | 103,9 | 1 113,9 | 104,7 |
| Самаркандская | 5 225,3 | 103,4 | 1 467,2 | 106,9 | 3 758,1 | 102,1 |
| Сурхандарьинская | 2 439,9 | 104,2 | 873,2 | 100,6 | 1 566,7 | 106,4 |
| Сырдарьинская | 1 491,4 | 106,0 | 542,9 | 101,7 | 948,5 | 108,7 |
| Ташкентская | 7 260,9 | 97,8 | 4 102,2 | 93,3 | 3 158,7 | 104,4 |
| Ферганская | 5 028,6 | 105,5 | 962,0 | 87,8 | 4 066,6 | 110,8 |
| Хорезмская | 1 752,9 | 95,8 | 606,8 | 77,6 | 1 146,2 | 109,4 |
| г.Ташкент | 38 682,8 | 112,2 | 8 482,6 | 147,8 | 30 200,2 | 105,1 |

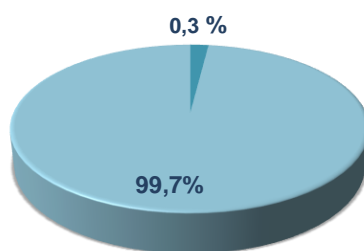
Наиболее высокие темпы роста оптового товарооборота крупных предприятий, по сравнению с прошлым годом, наблюдались в г.Ташкент (147,8 %) , Республике Каракалпакстан (122,5 %) и Джизакской области (108,8 %).

Относительно высокие темпы роста оптового товарооборота субъектов малого бизнеса и предпринимательства были отмечены в Ферганской области (110,8 %).

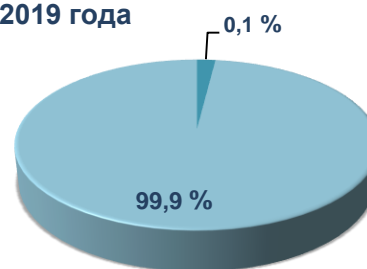


**ДОЛЯ ОПТОГО
ТОВАРОБОРОТА
ПО ФОРМАМ
СОБСТВЕННОСТИ
ПО РЕСПУБЛИКЕ
УЗБЕКИСТАН**

2018 год



январь-декабрь
2019 года



■ Государственная собственность
■ Негосударственная собственность

За последние годы стабильно снижается роль государственного сектора в общем объеме оптового товарооборота. Так, за отчетный период доля этого сектора снизилась с 0,3 % до 0,1 % от общего объема оптового товарооборота. Анализ доли оптовой торговли по формам собственности показал, что все ещё сохраняется незначительная доля государственной собственности в г.Ташкент (0,2 %), Ташкентской (0,03 %), Навоийской (0,05 %) и Андижанской (0,03 %) областях. В остальных регионах оптовая торговля в целом является негосударственной собственностью.

**ОБЪЕМ
И ДОЛЯ
ОПТОГО
ТОВАРО-
ОБОРОТА
ПО ГОСУДАРСТ-
ВЕННОЙ ФОРМЕ
СОБСТВЕННОСТИ**

| | Доля, % | Объем, млн. сум |
|------------------|---------|-----------------|
| Сурхандарьинская | 0,002 | 60,9 |
| Андижанская | 0,03 | 887,4 |
| Навоийская | 0,05 | 946,8 |
| Ташкентская | 0,03 | 1 848,1 |
| г. Ташкент | 0,20 | 75 479,7 |

Оборот оптовой торговли по итогам января-декабря 2019 года составил 76 702,6 млрд. сум, в том числе субъектов негосударственного подчинения – 76 623,4 млрд. сум, государственного подчинения – 79,2 млрд. сум.



**ТЕМПЫ РОСТА
ОБОРОТА
ОПТОВОЙ
ТОРГОВЛИ
В РАЗРЕЗЕ
РЕГИОНОВ, %**



Относительно высокие темпы роста объема оптового товарооборота были отмечены в г.Ташкент (112,2 %), Республике Каракалпакстан (109,0 %) и Сырдарьинской области (106,0 %).

Управление статистики
внешнеэкономической
деятельности и торговли
Тел.: 71-230-80-42 (43)