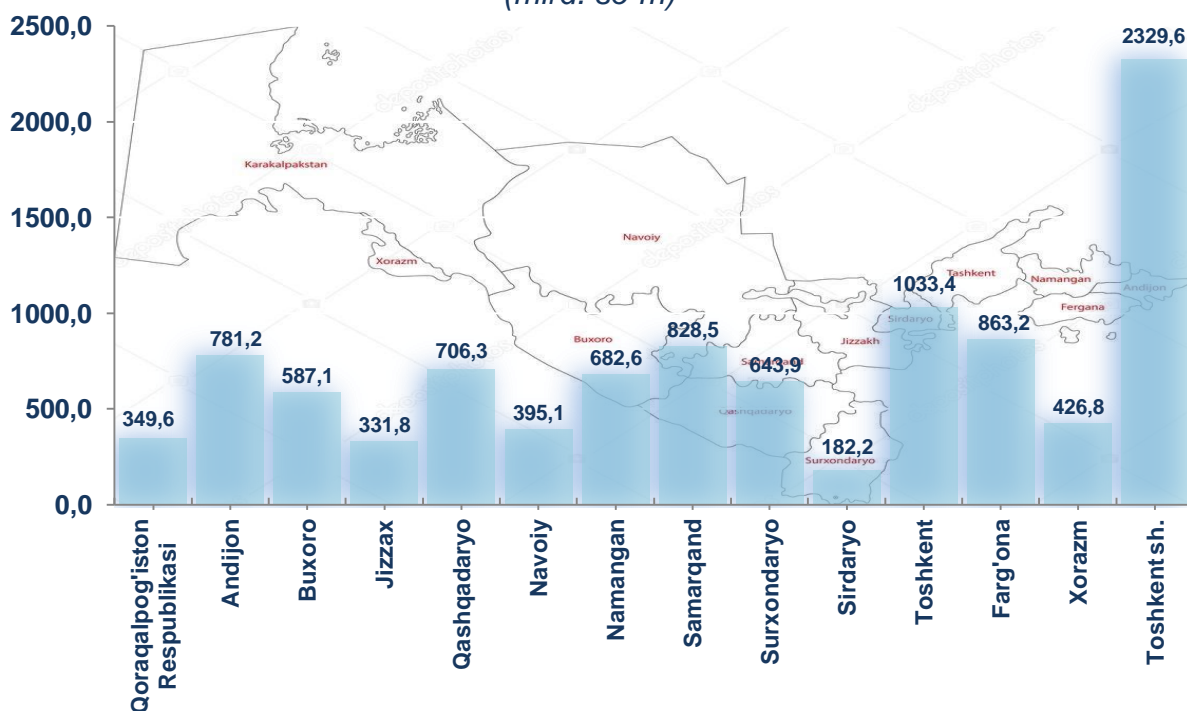


## O'ZBEKISTON RESPUBLIKASINING CHAKANA SAVDO TOVAR AYLANMASI

(2019-yil yanvar\*)

Respublika bo'yicha joriy yilning yanvar oyida chakana savdo tovar aylanmasi 10141,3 mlrd. so'mni tashkil etib, o'tgan yilning shu davriga nisbatan 5,1 % ga o'sdi. Shu jumladan, yirik korxonalarining tovar aylanmasi 1521,1 mlrd. so'mni (o'sish sur'ati 21,7 %), kichik tadbirkorlik subyektlarining tovar aylanmasi 8620,2 mlrd. so'mni (o'sish sur'ati 2,6 %), shundan uyushmagan savdo tovar aylanmasi 1027,9 mlrd. so'mni (o'tgan yilning shu davriga nisbatan 3,6 % ga kamaygan) tashkil etdi.

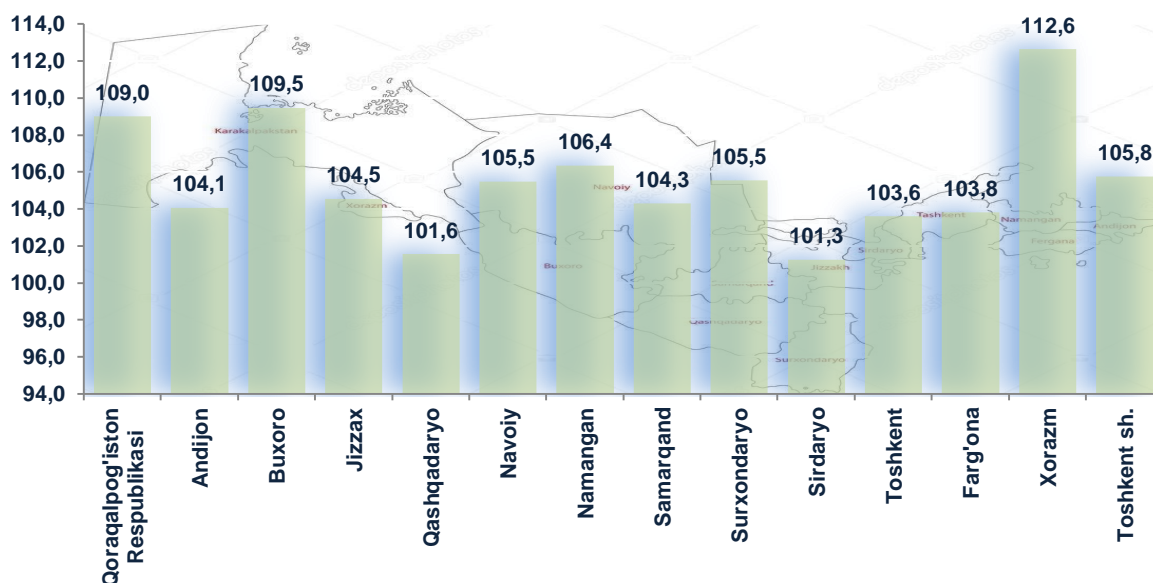
**Hududlar kesimida chakana savdo tovar aylanmasi hajmi**  
(mlrd. so'm)



2018-yilning shu davriga nisbatan respublikaning barcha hududlarida chakana savdo tovar aylanmasining o'sish sur'atlari kuzatilib, nisbatan yuqori o'sish sur'atlari Xorazm, Buxoro viloyatlarida va Qoraqalpog'iston Respublikasida qayd etildi.

\*-dastlabki ma'lumotlar

### Chakana savdo tovar aylanmasining o'sish sur'atlari, %

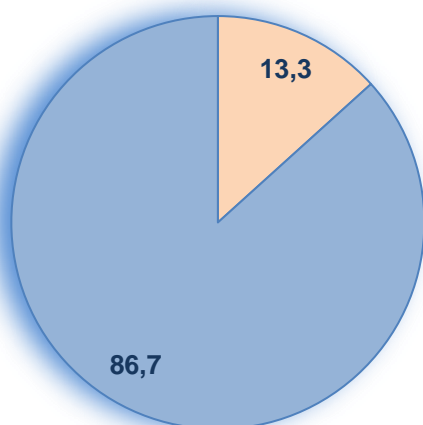


Chakana savdo tovar aylanmasi tarkibida yirik korxonalarining tovar aylanmasi hajmi o'tgan yilning mos davriga nisbatan 21,7 % ga o'sdi va 1521,1 mlrd. so'mni tashkil qildi. Bu esa umumiy savdo hajmining 15,0 % ulushiga to'g'ri keladi.

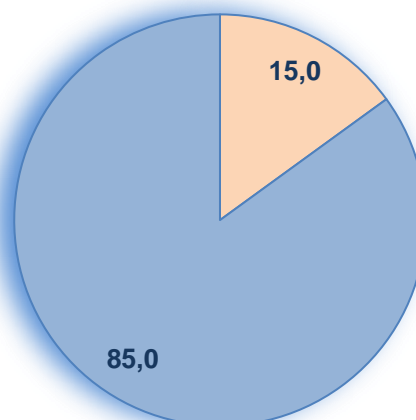
Kichik tadbirkorlik subyektlarining chakana savdo tovar aylanmasi hajmi statistik hisob-kitoblarga ko'ra, 8620,2 mlrd. so'mni tashkil etib, 2018-yilning yanvar oyiga nisbatan 2,6 % ga o'sdi. Respublika miqyosida ushbu sektorning jami chakana savdo tovar aylanmasidagi ulushi 85,0 % ga teng kelmoqda.

### Chakana savdo tovar aylanmasi tarkibi, %

2018-yil  
yanvar

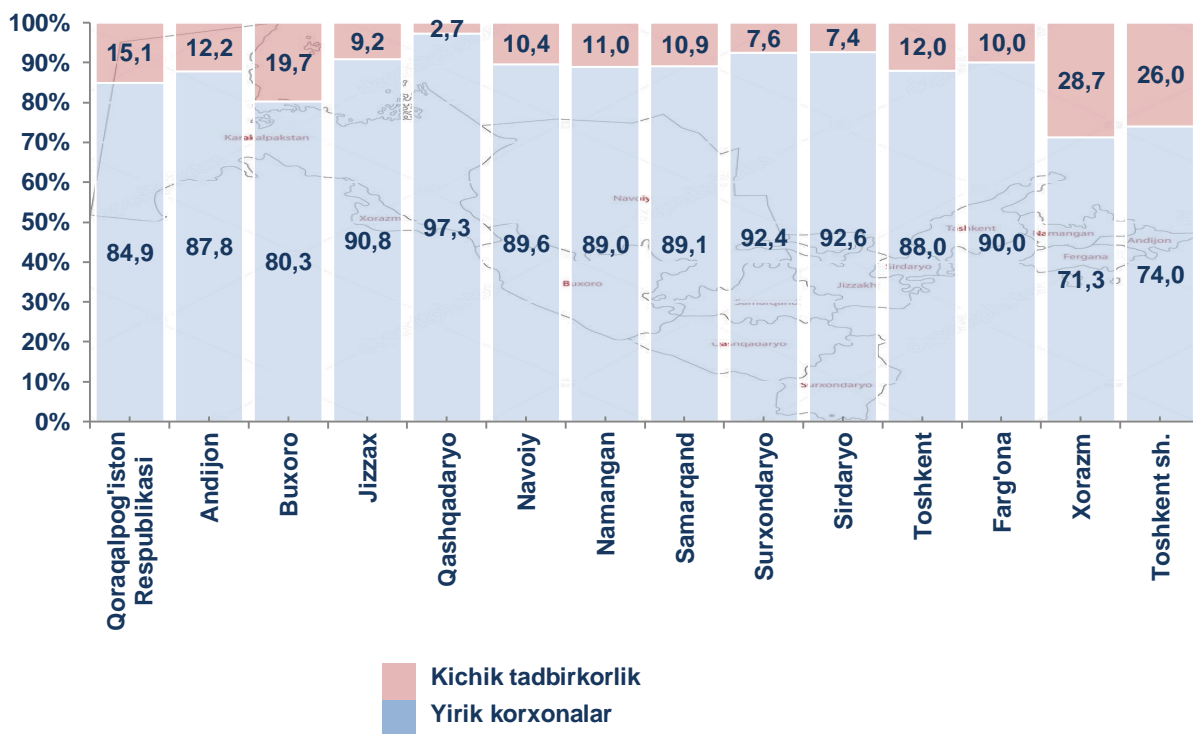


2019-yil  
yanvar



■ Yirik korxonalar  
■ Kichik tadbirkorlik

### Chakana savdo aylanmasida yirik korxonalar va kichik tadbirkorlikning ulushi, %



Tahliliy natijalarga ko'ra, chakana savdo tovar aylanmasida kichik tadbirkorlik subyektlarining ulushi bo'yicha Qashqadaryo (97,3 %), Sirdaryo (92,6 %), Surxondaryo (92,4 %), Jizzax (90,8 %) va Fargona (90,0 %) viloyatlari yetakchilik qilmoqda.

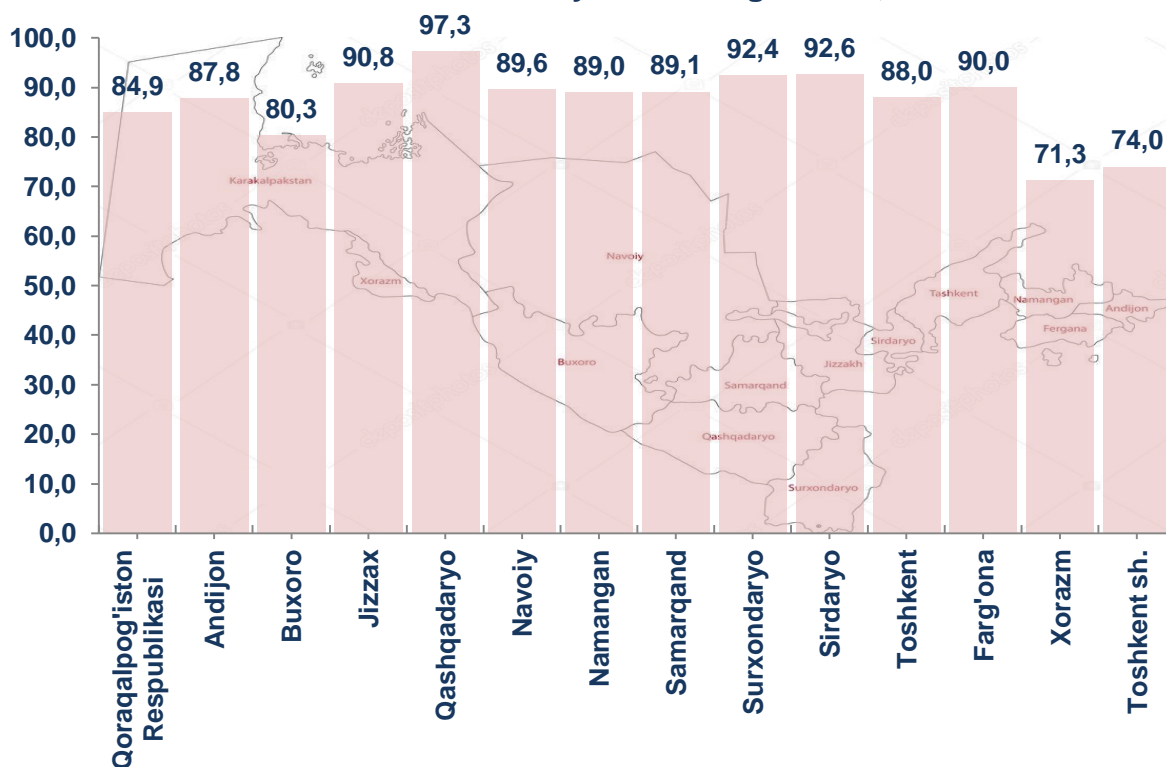
Chakana tovar aylanmasi tarkibida yirik korxonalarining ulushi 15,0 % ni tashkil etib, eng katta ulush Xorazm viloyatida (28,7 %), Toshkent shahrida (26,0 %), va Buxoro viloyatida (19,7 %) kuzatilgan.

### Kichik tadbirkorlik va yirik korxonalarining chakana savdo tovar aylanmasidagi hajmi

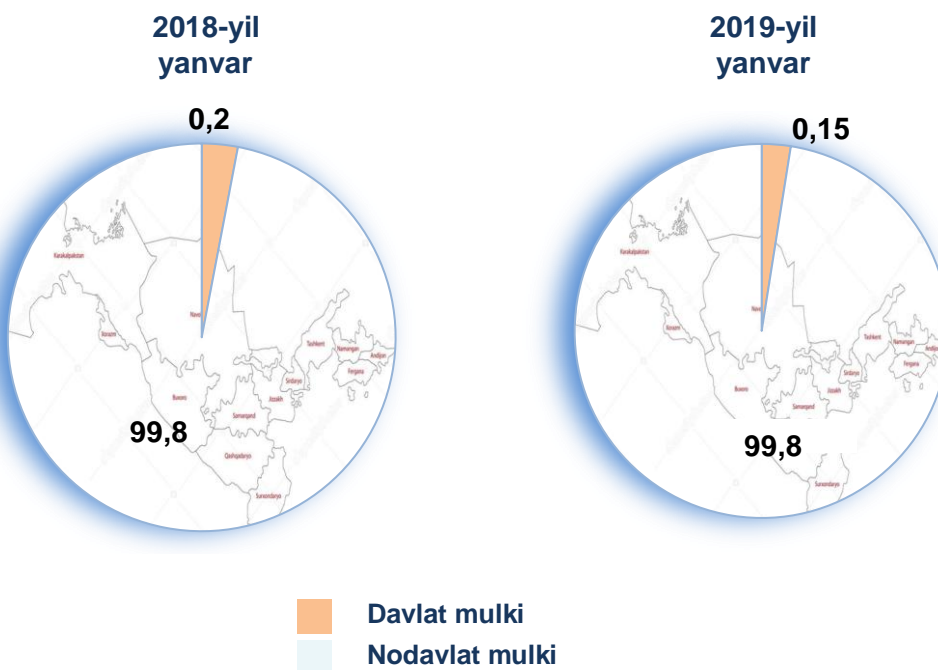
	Yirik korxonalar (mrd.so`m)	O`tgan yilning shu davriga nisbatan, %	Kichik tadbirkorlik (mrd. so`m)	O`tgan yilning shu davriga nisbatan, %
O`zbekiston Respublikasi	1 521,1	121,7	8 620,2	102,6
Qoraqalpog'iston Respublikasi	52,9	181,6	296,7	101,8

viloyatlar:				
Andijon	95,5	126,7	685,7	101,5
Buxoro	115,4	182,8	471,7	99,7
Jizzax	30,6	164,8	301,2	100,8
Qashqadaryo	19,0	35,6	687,3	107,0
Navoiy	41,1	136,3	354,0	102,8
Namangan	75,3	138,4	607,3	103,4
Samarqand	90,4	126,2	738,1	102,1
Surxondaryo	48,9	105,6	595,0	105,5
Sirdaryo	13,5	102,1	168,7	101,2
Toshkent	123,6	119,2	909,8	101,8
Farg'ona	86,3	115,2	776,9	102,7
Xorazm	122,3	156,7	304,5	101,2
Toshkent sh.	606,3	113,5	1 723,3	103,3

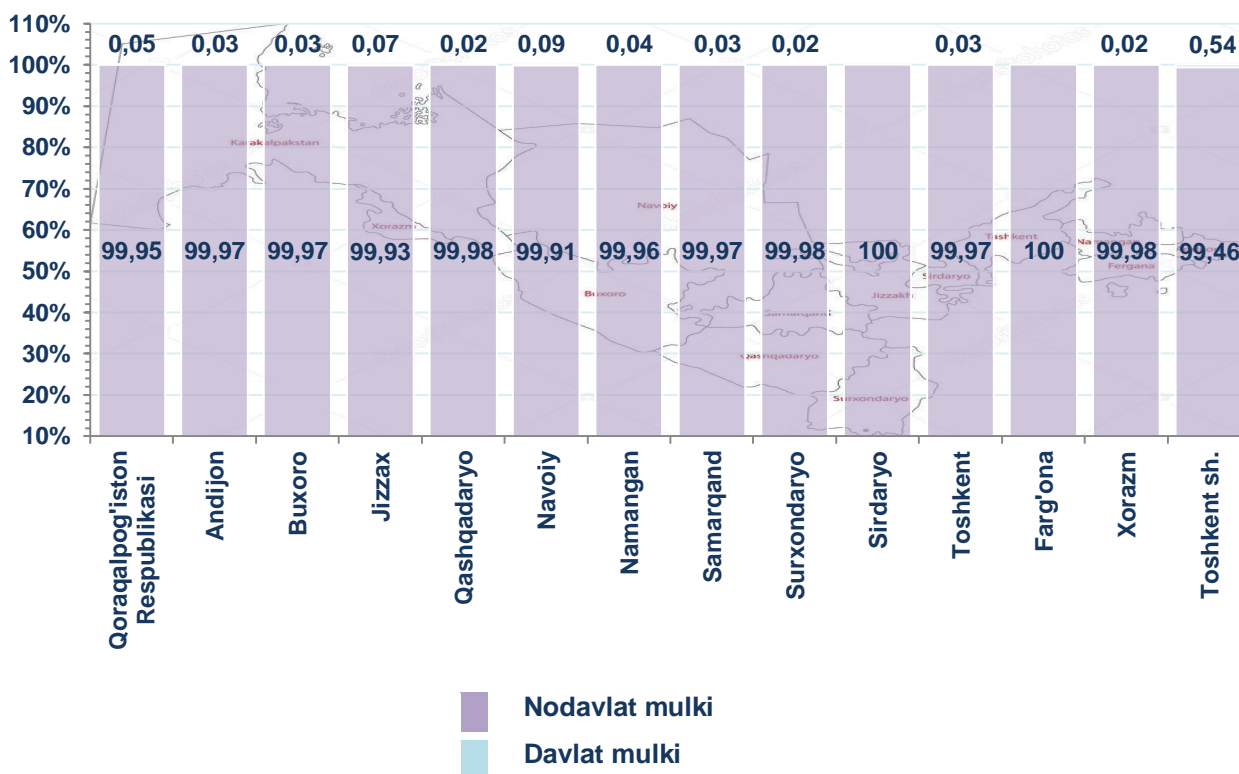
Hududlarda kichik tadbirkorlik subyektlarining respublika chakana savdo tovar aylanmasidagi ulushi, %



Mulkchilik shakli bo'yicha  
chakana savdo tovar aylanmasi ulushi, %



Chakana savdo tovar aylanmasida  
mulchlik shakllarining ulushi, %



### Mulkchilik shakllari bo'yicha chakana savdo tovar aylanmasi hajmi

	Jami (mlrd. so'm)	shu jumladan:	
		nodavlat mulki (mlrd. so'm)	davlat mulki (mlrd. so'm)
<b>O'zbekiston Respublikasi</b>	10 141,3	10 126,3	15,0
<b>Qoraqalpog'iston Respublikasi</b>	349,6	349,4	0,2
<i>viloyatlar:</i>			
<b>Andijon</b>	781,2	781,0	0,2
<b>Buxoro</b>	587,1	586,9	0,2
<b>Jizzax</b>	331,8	331,6	0,2
<b>Qashqadaryo</b>	706,3	706,2	0,1
<b>Navoiy</b>	395,1	394,7	0,4
<b>Namangan</b>	682,6	682,3	0,3
<b>Samarqand</b>	828,5	828,3	0,2
<b>Surxondaryo</b>	643,9	643,8	0,1
<b>Sirdaryo</b>	182,2	182,2	-
<b>Toshkent</b>	1 033,4	1 033,1	0,3
<b>Farg'ona</b>	863,2	863,2	-
<b>Xorazm</b>	426,8	426,7	0,1
<b>Toshkent sh.</b>	2 329,6	2 316,9	12,7

2019-yil yanvar oyida chakana savdo tovar aylanmasi respublika bo'yicha aholi jon boshiga 307,7 ming so'mni tashkil qilib, o'tgan yilning shu davriga nisbatan 3,3 % ga ko'paygan. Aholi jon boshiga chakana savdo tovar aylanmasi 2019-yilning yanvar oyida o'tgan yilga nisbatan respublikamizning barcha hududlarida (Qashqadaryo (99,6 %), Sirdaryo (99,6 %) viloyatlaridan tashqari) o'sish ko'rsatkichlarini tashkil etib, eng yuqori ko'rsatkishlar Toshkent shahri

(936,4 ming so`m), Navoiy (408,9 ming so`m) va Toshkent (358,8 ming so`m) viloyatlari hissasiga to`g`ri keladi.

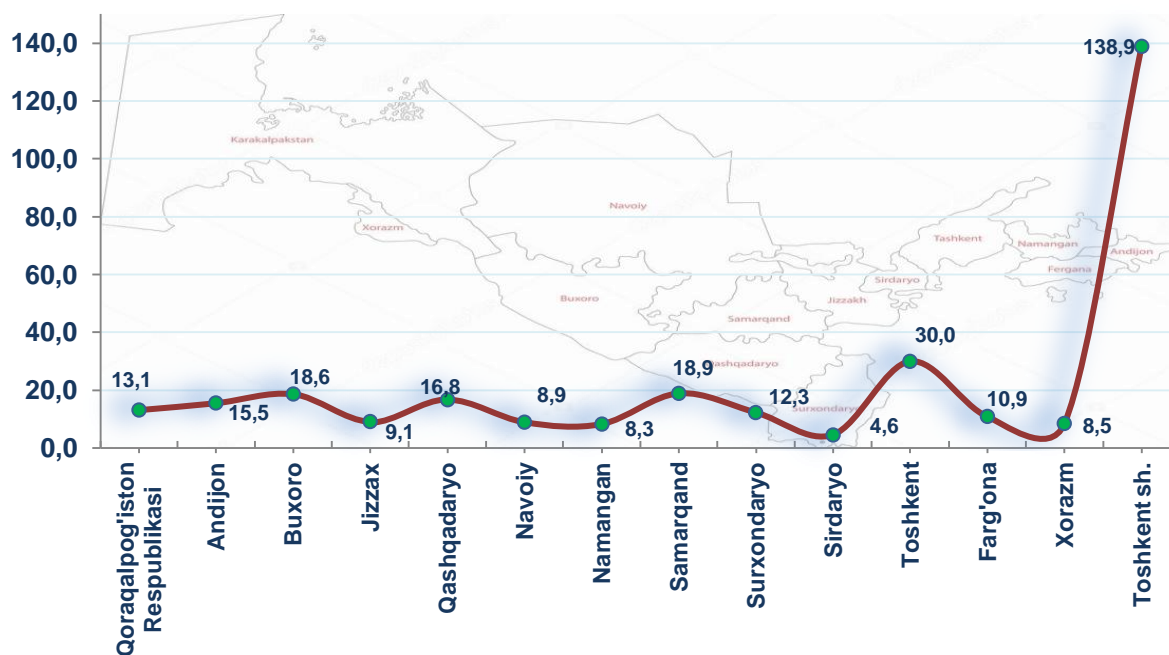
Shuningdek, aholi jon boshiga chakana savdo tovar aylanmasi bo`yicha eng kam ko`rsatkichlar Qoraqalpog`iston Respublikasi (188,4 ming so`m), Samarqand (220,4 ming so`m), Sirdaryo (221,4 ming so`m) va Qashqadaryo (222,0 ming so`m) viloyatlarida qayd etilgan. Ushbu ko`rsatkich respublika hududlari kesimida quyidagicha ko`rinish olgan:

#### Aholi jon boshiga chakana savdo tovar aylanmasi

	Ming so`m	O`tgan yilning shu davriga nisbatan, %
<b>O`zbekiston Respublikasi</b>	<b>307,7</b>	<b>103,3</b>
Qoraqalpog`iston Respublikasi	188,4	107,5
<i>viloyatlar:</i>		
Andijon	257,1	102,3
Buxoro	311,5	107,8
Jizzax	247,9	102,5
Qashqadaryo	222,0	99,6
Navoiy	408,9	103,8
Namangan	250,4	104,4
Samarqand	220,4	102,3
Surxondaryo	253,3	103,3
Sirdaryo	221,4	99,6
Toshkent	358,8	102,4
Farg`ona	236,4	102,1
Xorazm	234,5	110,8
Toshkent sh.	936,4	103,9

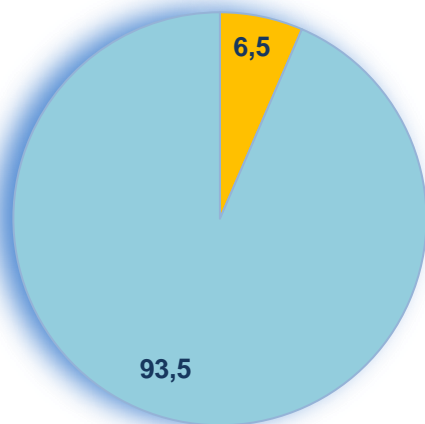
Jumladan, 2019-yilning yanvar oyi mobaynida chakana savdo tovar aylanmasi tarkibida ovqatlanish tashkilotlarining savdo aylanmasi 3,1 % ni tashkil etib, 314,4 mlrd. so`mga yetdi yoki o`tgan yilning mos davriga nisbatan 5,2 % o`shishga erishildi. Bunda jami savdo aylanmasining 87,8 % ulushi kichik tadbirkorlik sub`ektlari ulushiga to`g`ri kelmoqda.

### Hududlar kesimida ovqatlanish tashkilotlari savdo aylanmasi hajmi (mlrd. so`m)

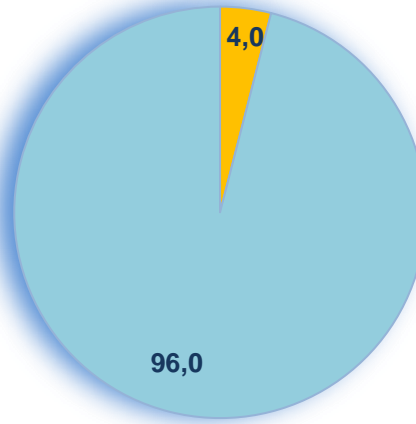


### Mulkchilik shakli bo'yicha ovqatlanish korxonalarining savdo aylanmasi ulushi, %

2018-yil yanvar

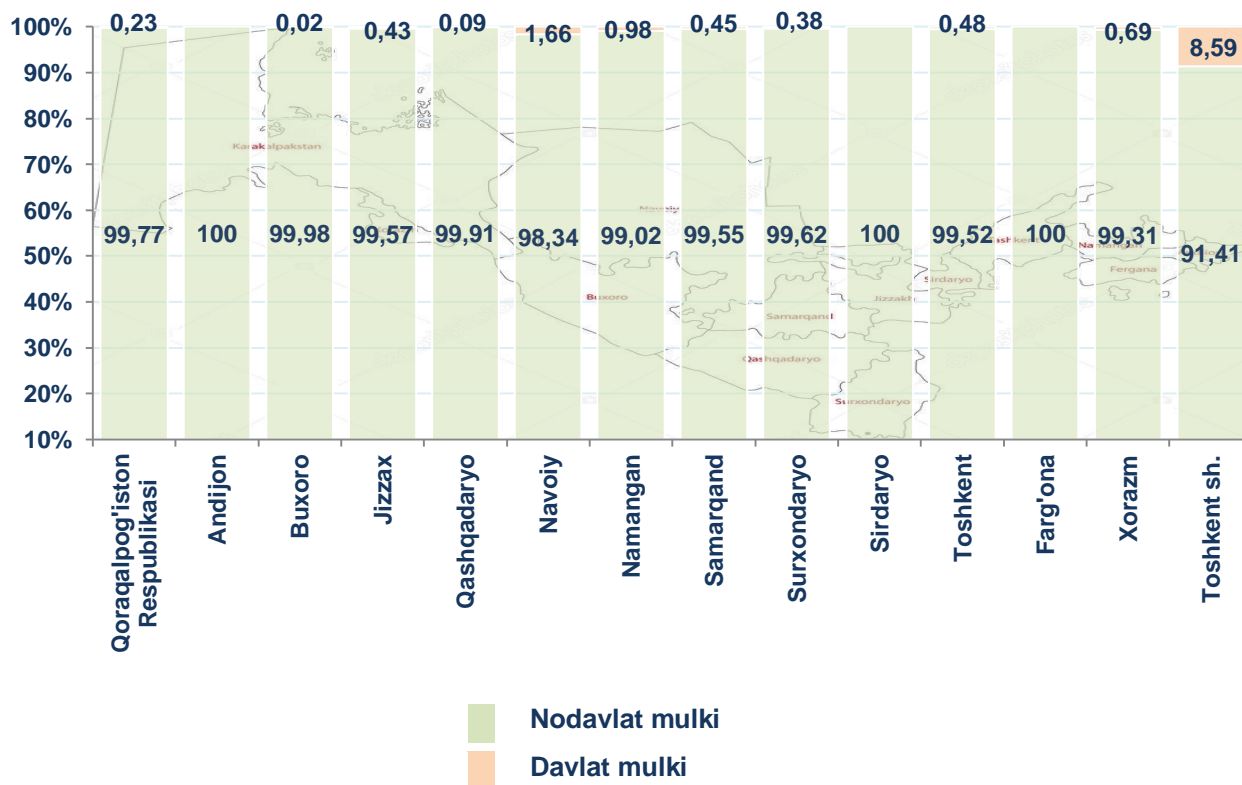


2019-yil yanvar



Davlat mulki  
 Nodavlat mulki

Hududlar kesimida ovqatlanish korxonalarining savdo aylanmasi bo'yicha mulchlik shakllarining ulushi, %



Mulkchilik shakllari bo'yicha ovqatlanish korxonalarining savdo aylanmasi hajmi

	Jami (mln. so'm)	shu jumladan:	
		nodavlat mulki (mln. so'm)	davlat mulki (mln. so'm)
O'zbekiston Respublikasi	314 453,4	301 872,8	12 580,6
Qoraqalpog'iston Respublikasi	13 141,2	13 110,7	30,5
<i>viloyatlar:</i>			
Andijon	15 508,0	15 508,0	-
Buxoro	18 554,3	18 549,9	4,4
Jizzax	9 084,0	9 044,8	39,2
Qashqadaryo	16 783,8	16 768,4	15,4
Navoiy	8 939,1	8 790,4	148,7
Namangan	8 277,4	8 195,9	81,5

Samarqand	18 958,0	18 872,1	85,9
Surxondaryo	12 325,5	12 279,0	46,5
Sirdaryo	4 608,1	4 608,1	-
Toshkent	29 985,9	29 843,1	142,8
Farg`ona	10 868,0	10 868,0	-
Xorazm	8 516,7	8 458,1	58,6
Toshkent sh.	138 903,4	126 976,3	11 927,1

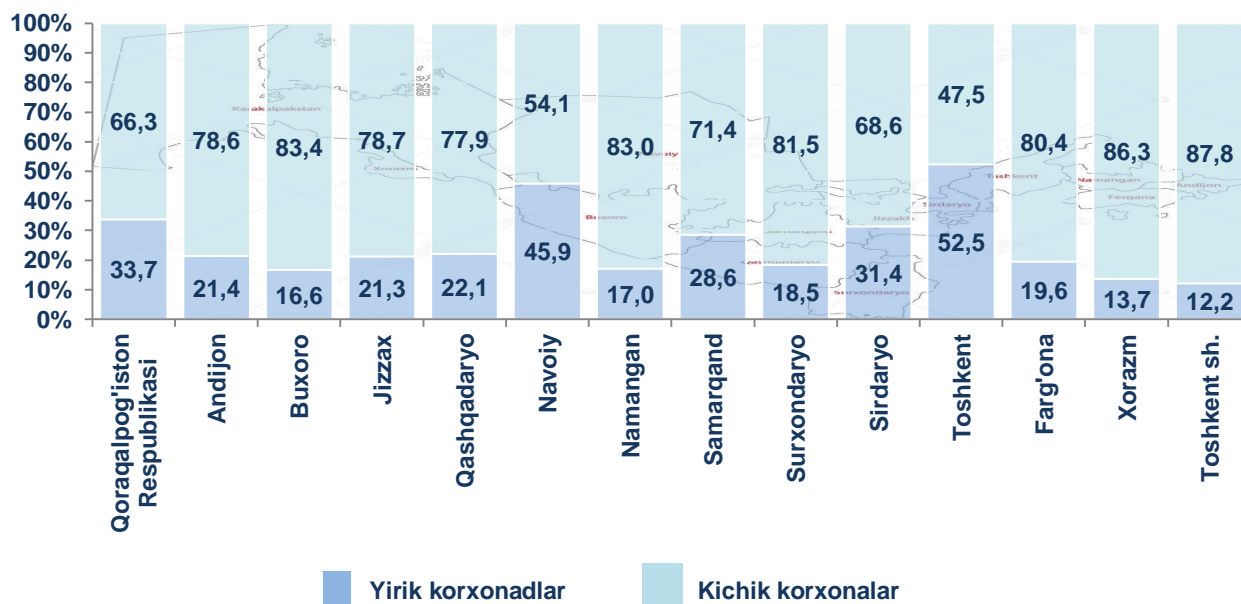
### O'ZBEKISTON RESPUBLIKASINING ULGURJI SAVDO TOVAR AYLANMASI

(2019-yil yanvar\*)

Yil boshidan respublika bo'yicha ulgurji savdo tovar aylanmasi 4075,8 mlrd. so'mni tashkil qildi va 2018-yilning shu davriga nisbatan 1,7 % ga kamaygan.

Ulgurji savdo tovar aylanmasida eng yuqori hajm kichik tadbirkorlik subyektlariga to'g'ri kelib, mazkur hajm 2019-yil yanvar oyi yakunlariga ko'ra, 3205,3 mlrd. so'mni tashkil etib, o'tgan yilning shu davriga nisbatan 1,7 % ga kamaygan. Ushbu sektorning umumiy ulgurji savdo aylanmasidagi ulushi esa 78,6 % ni tashkil qilmoqda. Bu ko'rsatkich boshqa viloyatlar bilan taqqoslaganda, Toshkent shahrida (87,8 %), Xorazm (86,3 %) va Buxoro (83,4 %) viloyatlarida yuqori bo'lgan.

#### Yirik va kichik korxonalar ulgurji savdo tovar aylanmasidagi ulushi, %



\*dastlabki ma'lumotlar

Ulgurji savdo aylanmasining tarkibida yirik korxonalar aylanmasining ulushi 21,4 % ni tashkil etdi, yirik korxonalarning aksariyati Toshkent (52,5 %) va Navoiy (45,9 %) viloyatlarida kuzatildi.

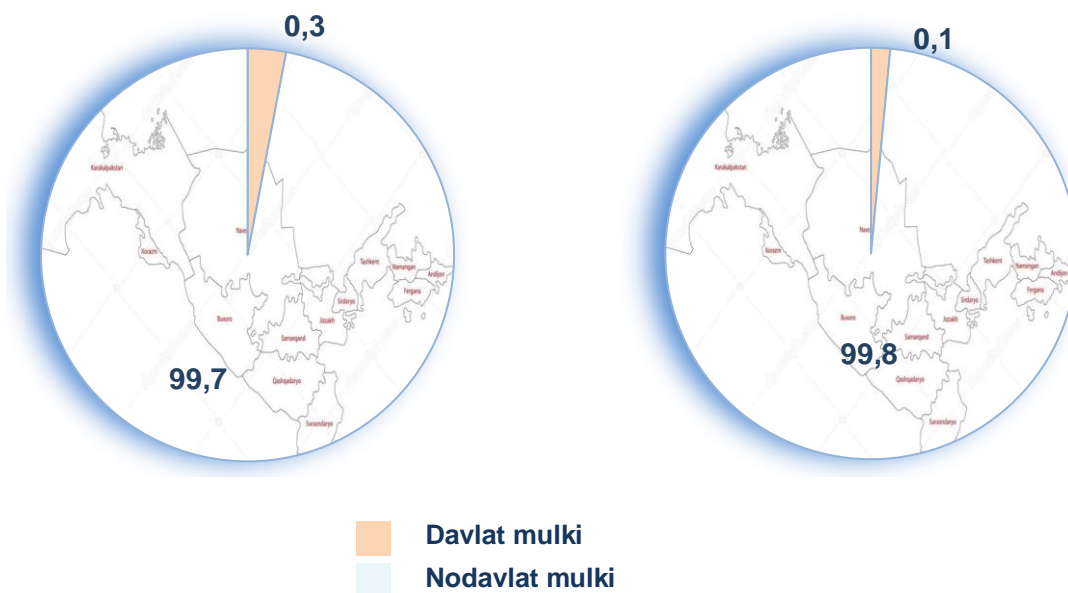
### Hududlar kesimida ulgurji savdo hajmi

	Jami (mlrd. so`m)	O`tgan yilning shu davriga nisbatan, %	Yirik korxonalar (mlrd. so`m)	O`tgan yilning shu davriga nisbatan, %	Kichik korxonalar (mlrd. so`m)	O`tgan yilning shu davriga nisbatan, %
<b>O`zbekiston Respublikasi</b>	<b>4075,8</b>	<b>98,3</b>	<b>870,5</b>	<b>98,0</b>	<b>3205,3</b>	<b>98,3</b>
Qoraqalpog`iston Respublikasi	82,4	101,1	27,8	116,7	54,6	94,7
<i>viloyatlar:</i>						
Andijon	109,6	97,1	23,5	82,5	86,1	102,0
Buxoro	132,2	102,3	21,9	133,6	110,3	97,8
Jizzax	74,5	112,6	15,9	208,5	58,6	100,1
Qashqadaryo	156,7	101,7	34,6	67,6	122,1	118,6
Navoiy	92,1	137,3	42,3	242,2	49,8	100,4
Namangan	143,2	96,6	24,4	74,4	118,8	102,9
Samarqand	335,5	104,8	96,0	164,9	239,5	91,5
Surxondaryo	160,5	109,0	29,6	96,5	130,9	112,3
Sirdaryo	84,7	106,3	26,6	116,8	58,1	102,1
Toshkent	441,2	93,9	231,5	84,7	209,7	106,6
Farg`ona	247,4	102,1	48,4	127,3	199,0	97,4
Xorazm	81,9	101,3	11,2	62,8	70,7	112,2
Toshkent sh.	1933,9	94,9	236,8	87,4	1697,1	96,1

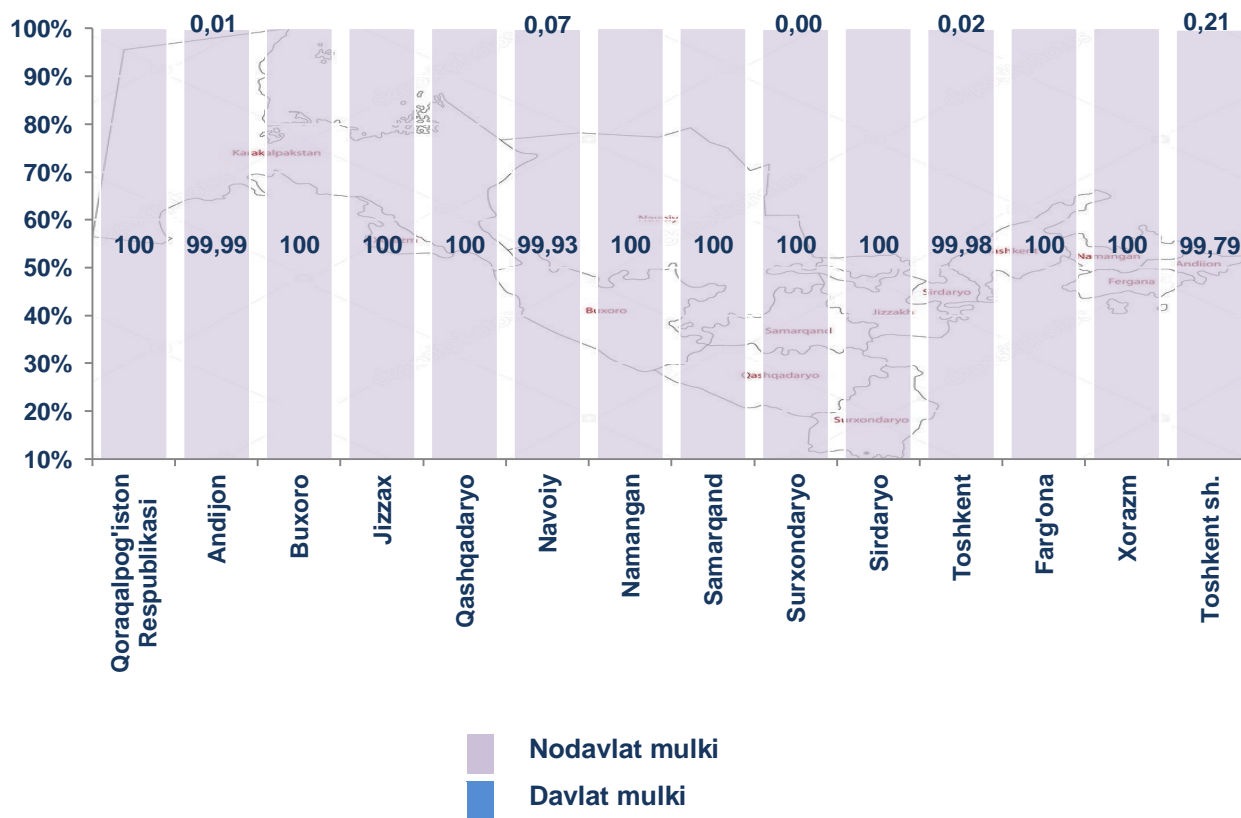
### Mulkchilik shakli bo'yicha ulgurji savdo tovar aylanmasi ulushi, %

2018-yil  
yanvar

2019-yil  
yanvar



### Hududlar kesimida ulgurji savdo tovar aylanmasi bo'yicha mulchlik shakllarining ulushi, %

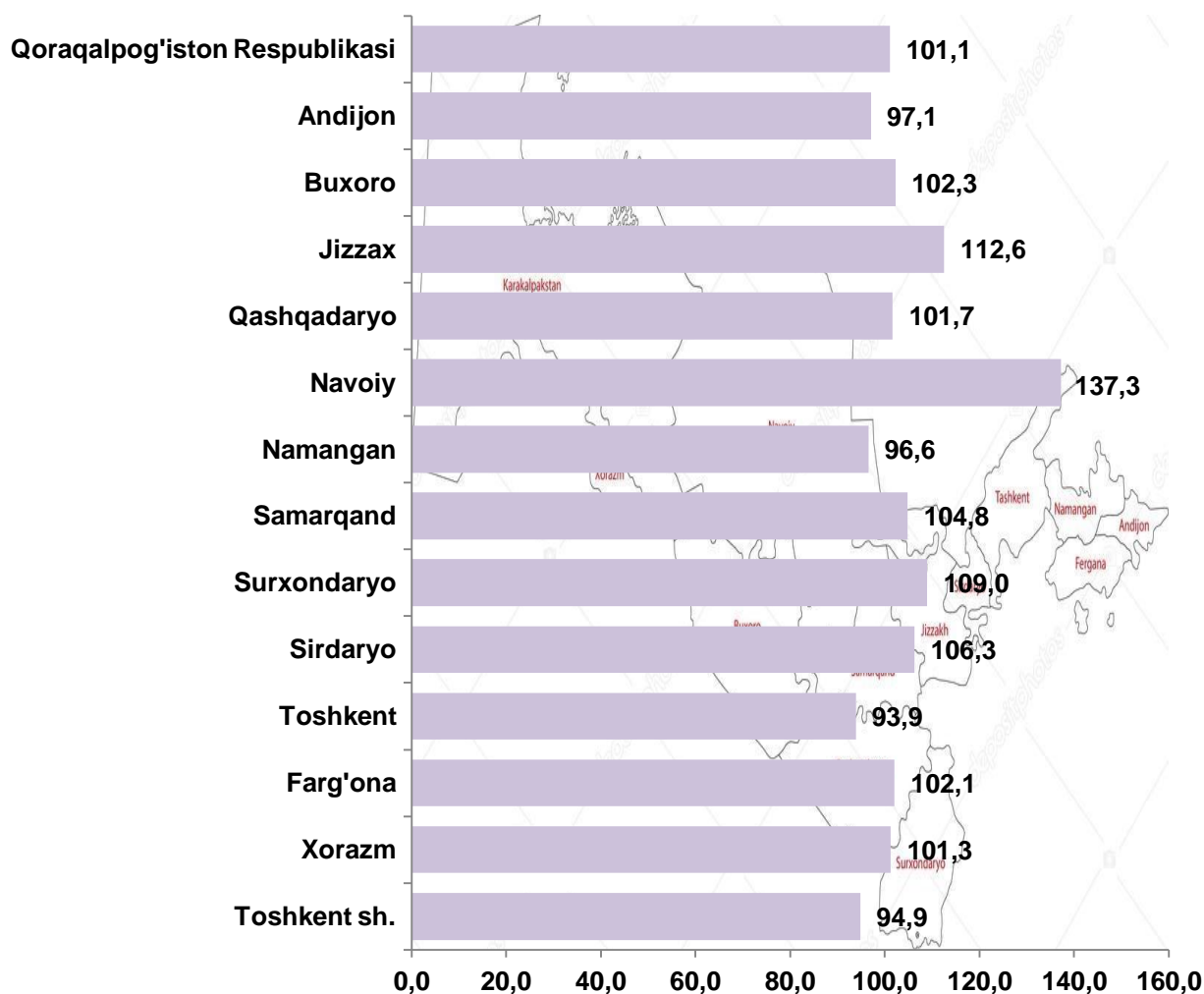


### Mulkchilik shakllari bo'yicha ulgurji savdo tovar aylanmasi hajmi

	Jami (mlrd. so'm)	shu jumladan:	
		nodavlat mulki (mlrd. so'm)	davlat mulki (mlrd. so'm)
<b>O'zbekiston Respublikasi</b>	<b>4075,8</b>	<b>4071,5</b>	<b>4,3</b>
<b>Qoraqalpog'iston Respublikasi</b>	82,4	82,4	-
<i>viloyatlar:</i>			
<b>Andijon</b>	109,6	109,59	0,01
<b>Buxoro</b>	132,2	132,2	-
<b>Jizzax</b>	74,5	74,5	-
<b>Qashqadaryo</b>	156,7	156,7	-
<b>Navoiy</b>	92,1	92,04	0,06
<b>Namangan</b>	143,2	143,2	-
<b>Samarqand</b>	335,5	335,5	-
<b>Surxondaryo</b>	160,5	160,49	0,01
<b>Sirdaryo</b>	84,7	84,7	-
<b>Toshkent</b>	441,2	441,11	0,09
<b>Farg'ona</b>	247,4	247,4	-
<b>Xorazm</b>	81,9	81,9	-
<b>Toshkent sh.</b>	1933,9	1929,74	4,16

Joriy yilning yanvar oyi yakunlari bo'yicha ulgurji savdo aylanmasi 4075,8 mlrd. so'mni tashkil etib, shu jumladan nodavlat tasarrufga ega subyektlar tomonidan ulgurji savdo aylanmasi 4071,5 mlrd. so'mni va davlat tasarrufiga ega korxonalar tomonidan 4,3 mlrd.so'mni tashkil etdi. Ko'rsatkichlarni hududlar bo'yicha tahlil qiladigan bo'lsak, respublika ulgurji savdo aylanmasida yuqori ulush Toshkent sh. (47,4 %), Toshkent (10,8 %), Samarqand (8,2 %), Farg'ona (6,1 %) viloyatlarida qayd etildi.

**Hududlar kesimida ulgurji savdo tovar aylanmasining  
o'tgan yilga nisbatan o'zgarish sur'atlari, %**



Ulgurji tovar aylanmasida o'tgan yilning shu davriga nisbatan eng quyi o'sish sur'atlari Toshkent (93,9 %), Toshkent sh. (94,9 %), Namangan (96,6 %) va Andijon (97,1 %) viloyatlarida qayd etildi.

**Tashqi iqtisodiy faoliyat va savdo  
statistikasi boshqarmasi  
Tel.:71-230-80-42 (43)**