




Состояние социально-экономического развития Республики Узбекистан за январь-сентябрь 2020 года

1. ЧИСЛЕННОСТЬ ПОСТОЯННОГО НАСЕЛЕНИЯ


(на 1 октября, тыс. человек)

33 724,9



2019 й.

34 382,7



2020 й.

3. РЕАЛНЫЕ ТЕМПЫ РОСТА СОВОКУПНЫХ ДОХОДОВ НАСЕЛЕНИЯ, %

2020 г. – 99,7 %


2019 г. - 107,8 %



2. ИНДЕКСЫ ЦЕН


(сентябрь месяц к прошлому месяцу, %)

101,3 %



2019 й.

101,4 %



2020 й.

4. ТЕМПЫ РОСТА ОБЪЕМА ВАЛОВОГО ВНУТРЕННЕГО ПРОДУКТА, %

105,9 %



2019 г.

100,4 %



2020 г.

5. ТЕМПЫ РОСТА ТРАНСПОРТНОЙ СФЕРЫ, %

Грузооборот:

2019 г.
101,9 %



2020 г.
93,3 %

Пассажиروоборот:

2019 г.
104,3 %



2020 г.
83,7 %

6. ИНДЕКС ФИЗИЧЕСКОГО ОБЪЕМА ПРОМЫШЛЕННОГО ПРОИЗВОДСТВА, %

105,3 %



2019 г.

97,3 %



2020 г.

7. ТЕМПЫ РОСТА СЕЛЬСКОГО, ЛЕСНОГО И РЫБНОГО ХОЗЯЙСТВА, %

102,2 %



2019 г.


103,4 %



2020 г.


9. ТЕМПЫ РОСТА ОБЪЕМА СТРОИТЕЛЬНЫХ РАБОТ, %

124,2 %



2019 г.

108,6 %



2020 г.

11. ТЕМПЫ РОСТА РОЗНИЧНОГО ТОВАРООБОРОТА, %

2020 г.

99,8 %



2019 г.

107,0 %



8. ТЕМПЫ РОСТА ОБЪЕМА ОКАЗАННЫХ УСЛУГ, %

112,7 %




2019 г.

101,8 %



2020 г.

10. ТЕМПЫ РОСТА ВНЕШНЕТОРГОВОГО ОБОРОТА, %



Внешне-
торговый
оборот



Экспорт



Импорт

■ 2019 г. ■ 2020 г.

12. КОЛИЧЕСТВО ПРЕДПРИЯТИЙ И ОРГАНИЗАЦИЙ (на 1 октября, единиц)

Зарегистрированные:

2020 г. – 483 492

2019 г. – 404 036

Действующие:

2020 г. – 454 939

2019 г. – 386 003

