



## ГОСУДАРСТВЕННЫЙ КОМИТЕТ РЕСПУБЛИКИ УЗБЕКИСТАН ПО СТАТИСТИКЕ



### Социальная защита населения Узбекистана

Социальная защита населения - это система прямых целевых гарантий государства населению, обеспечивающая нормальные условия жизнедеятельности.

Социальная защита населения обеспечивается через систему страхования старости, потери трудоспособности или утраты кормильца (пенсионное обеспечение), социальных выплат малообеспеченным семьям (пособие на детей), социальной поддержки временно неработающим (пособия по безработице), предоставления льгот и преимуществ отдельным категориям населения с учетом их материальной обеспеченности и заслуг (социальная помощь в виде патронажных услуг, предоставление продуктов, медикаментов и др.), охраны материнства (предоставления дородовых и послеродовых отпусков), страхования здоровья (пособие по временной нетрудоспособности), материальной поддержки учащейся молодежи (стипендии), предупреждения инвалидности и восстановления трудоспособности (реабилитация инвалидов, протезно-ортопедические центры).

Государство регулирует уровень социальной защиты населения через систему законодательных и подзаконных актов, определяет уровень прожиточного минимума и с учетом его устанавливает минимальные размеры оплаты труда, социальных выплат, страховых взносов и виды социальной помощи (льготы), координирует деятельность служб, задействованных в социальной защите. Однако наиболее эффективная роль государства в регулировании уровня социальной защиты населения заключается в стимулировании создания дополнительных рабочих мест, в том числе для лиц с инвалидностью, в помощи населению в профессиональной подготовке, переподготовке и повышении уровня квалификации.

Социальная защита населения обеспечивается следующими **видами социальной помощи**:

- пенсии;
- пособия;
- льготы, преимущества и услуги;
- единовременная (несистематическая) материальная помощь.

**Главный принцип социальной защиты** - предоставление помощи каждому индивидууму или семье в зависимости только от оценки их дохода, уровня благосостояния, качества и продолжительности общественно полезного труда.

Система должна поддерживать и оказывать помощь лицам, живущим за чертой бедности, и одновременно поощрять стремление граждан обеспечить свою социальную защиту в старости и при потере трудоспособности.

**Основными потребителями социальной защиты** в Узбекистане являются нетрудоспособные граждане, которые в свою очередь подразделяются на две основные группы - лица, потерявшие способность к общественно полезному труду, и лица, не достигшие трудового возраста. В связи с этим существует два главных вида социальной помощи:

- помощь в виде пенсий;
- помощь в виде пособий.

Ключевым звеном в системе социальной защиты пожилых людей, лица с инвалидностью и семей, потерявших кормильца, является **пенсионное обеспечение**. Оно выполняет несколько функций, важнейшая из которых - **компенсация при утрате трудоспособности**.

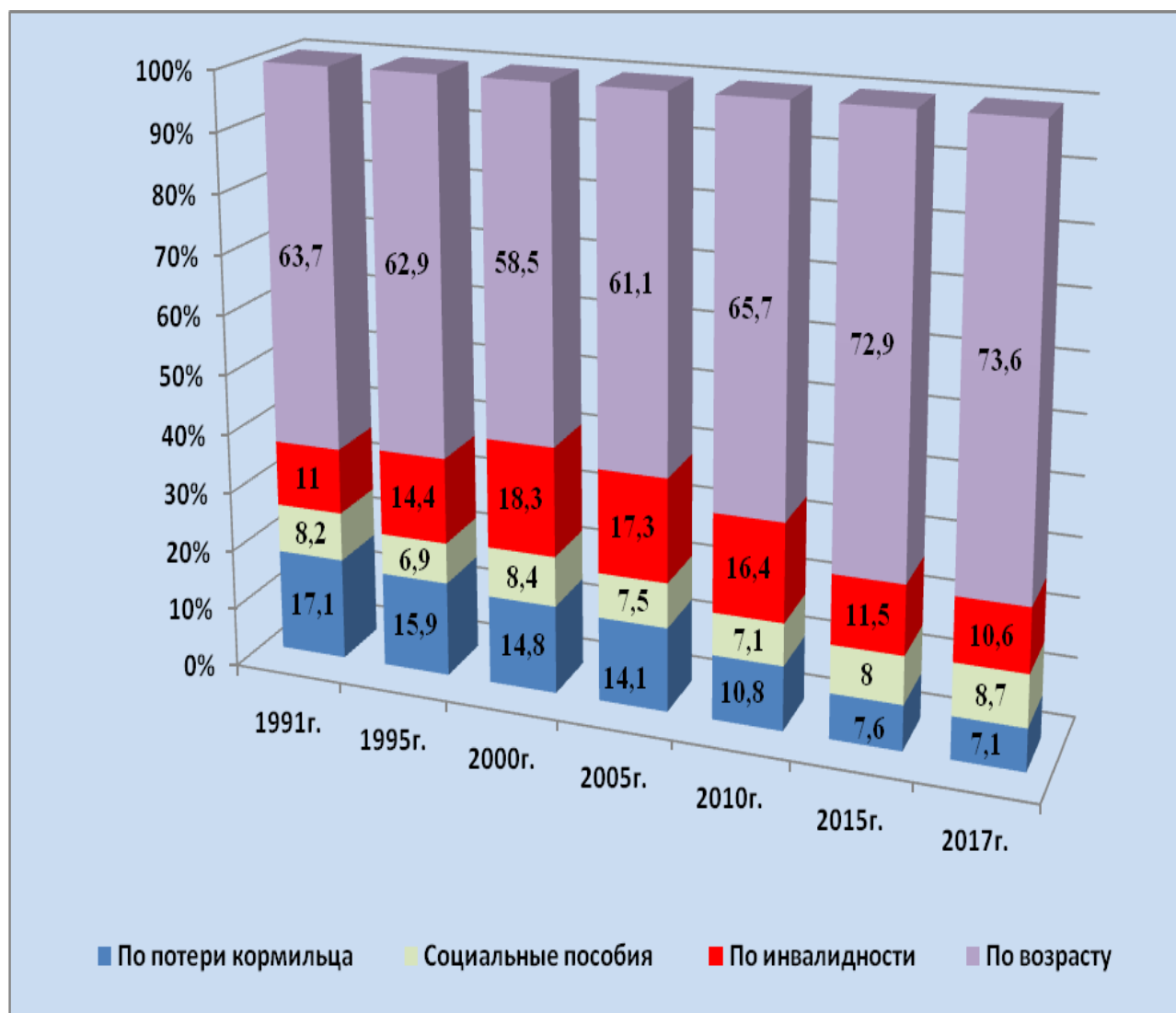
**Пенсионеры** - это лица, потерявшие способность к труду вследствие достижения пенсионного возраста или инвалидности, а также дети, потерявшие кормильца (сироты). Социальная защита этого круга лиц достигается системой пенсионного обеспечения.

В соответствии с Законом Республики Узбекистан «О государственном пенсионном обеспечении граждан», принятым Постановлением Верховного Совета от 03.09.1993 года № 938-ХІІ устанавливаются следующие виды государственных пенсий: по возрасту; по инвалидности; по случаю потери кормильца.

#### **Число лиц, получающих по видам пенсии и пособия, тыс. человек**

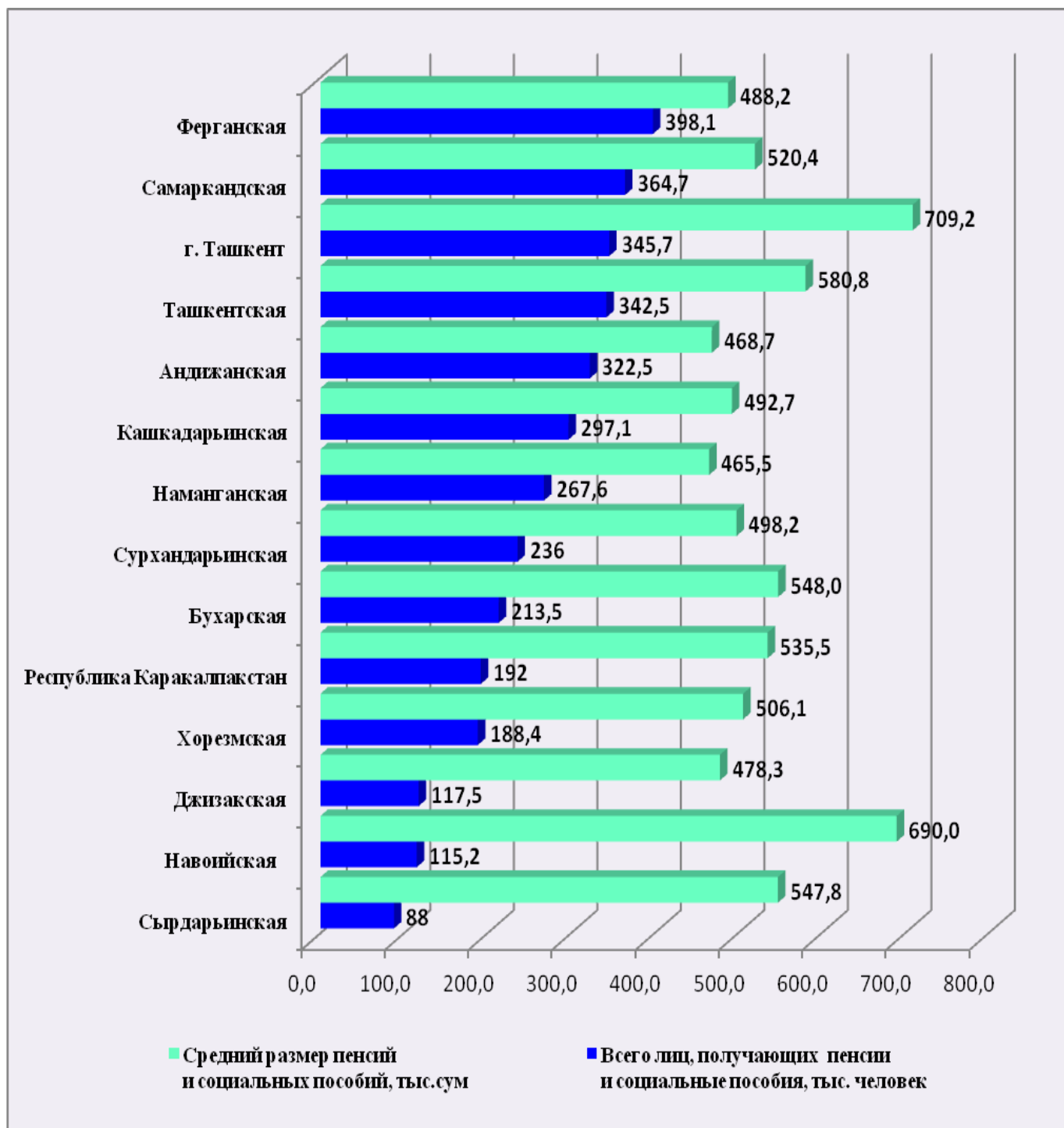
	1991г.	1995г.	2000г.	2005г.	2010г.	2015г.	2017г.
Число лиц, получающих пенсии и социальные пособия	2498,7	2818,8	3132,3	3229,5	3265,8	3203,9	3488,9
По возрасту (включая пенсии за выслугу лет)	1590,5	1771,7	1833,7	1973,2	2145,3	2338,2	2568,3
По инвалидности	274,9	406,6	574,4	559,3	535,3	367,7	368,5
По потере кормильца	427,6	447,2	462,4	454,9	352,6	241,9	247,7
Социальные пособия	205,7	193,3	261,9	242,1	232,6	256,2	304,4

## Структура лиц, получающих пенсии и социальные пособия, в %



С 1991года по 2017 год наибольшую часть пенсионеров, стабильно составляют пенсионеры, получающие пенсии по возрасту и за выслугу лет (для военнослужащих) 60-70% и более, второй по значимости группой являются лица, получающие пенсию по инвалидности с 10 до 18 % и более, пенсии по потере кормильца семьи составляют от 17,1% в 1991 г. до 7,1% в 2017 г., при этом, имея тенденцию к постоянному снижению. Число получателей социальных пособий в рассматриваемом временном периоде колеблется от 6,9% в 1995 году до 8,7% в 2017 году.

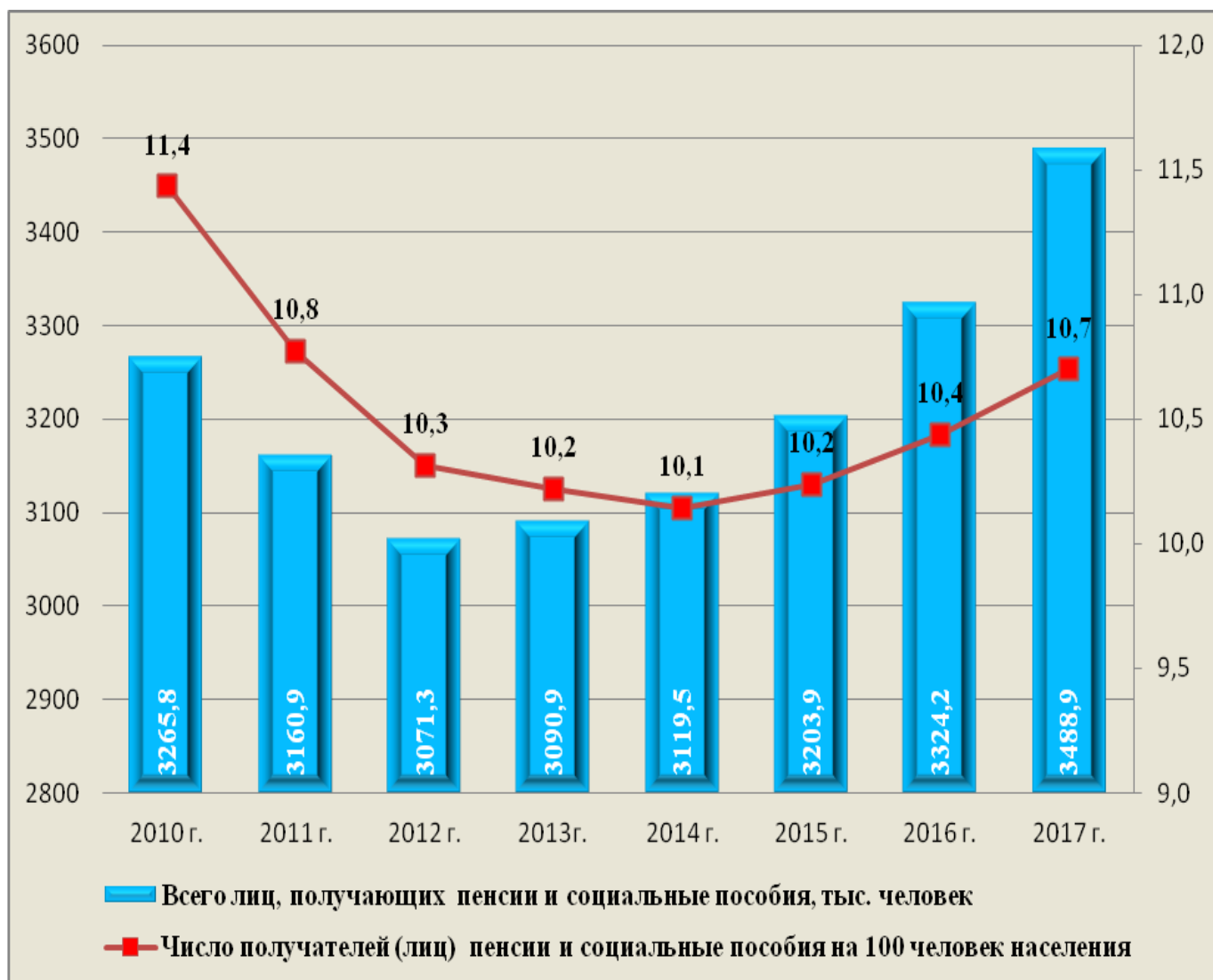
## Распределение по территориям среднего размера пенсий и социальных пособий и числа получателей (лиц) пенсий и социальных пособий



Средний размер пенсии и социального пособия наибольшим является по г.Ташкенту 709,2 тыс. сум, при числе получателей 345,7 тыс. человек, наименьшим данный показатель наблюдается в Наманганской области-465,5 тыс. сум, при числе получателей 267,6 тыс. человек. Это обусловлено многими факторами: размером пенсии и размером пособия и числом получателей данного вида пенсии и пособия. Пример Навоийской области является лучшей

характеристикой данного явления. Средний размер пенсии и пособия по области составляет 690,0 тыс. сум, при этом число получателей всего 115,2 тыс. человек.

**Динамика числа получателей (лиц) пенсий и социальных пособий и число получателей (лиц) пенсии и социальные пособия на 100 человек населения, 2010-2017гг.**



**Динамика числа занятых, населения в трудоспособном возрасте и числа получателей пенсий и социальных пособий, приходящихся на одного занятого**

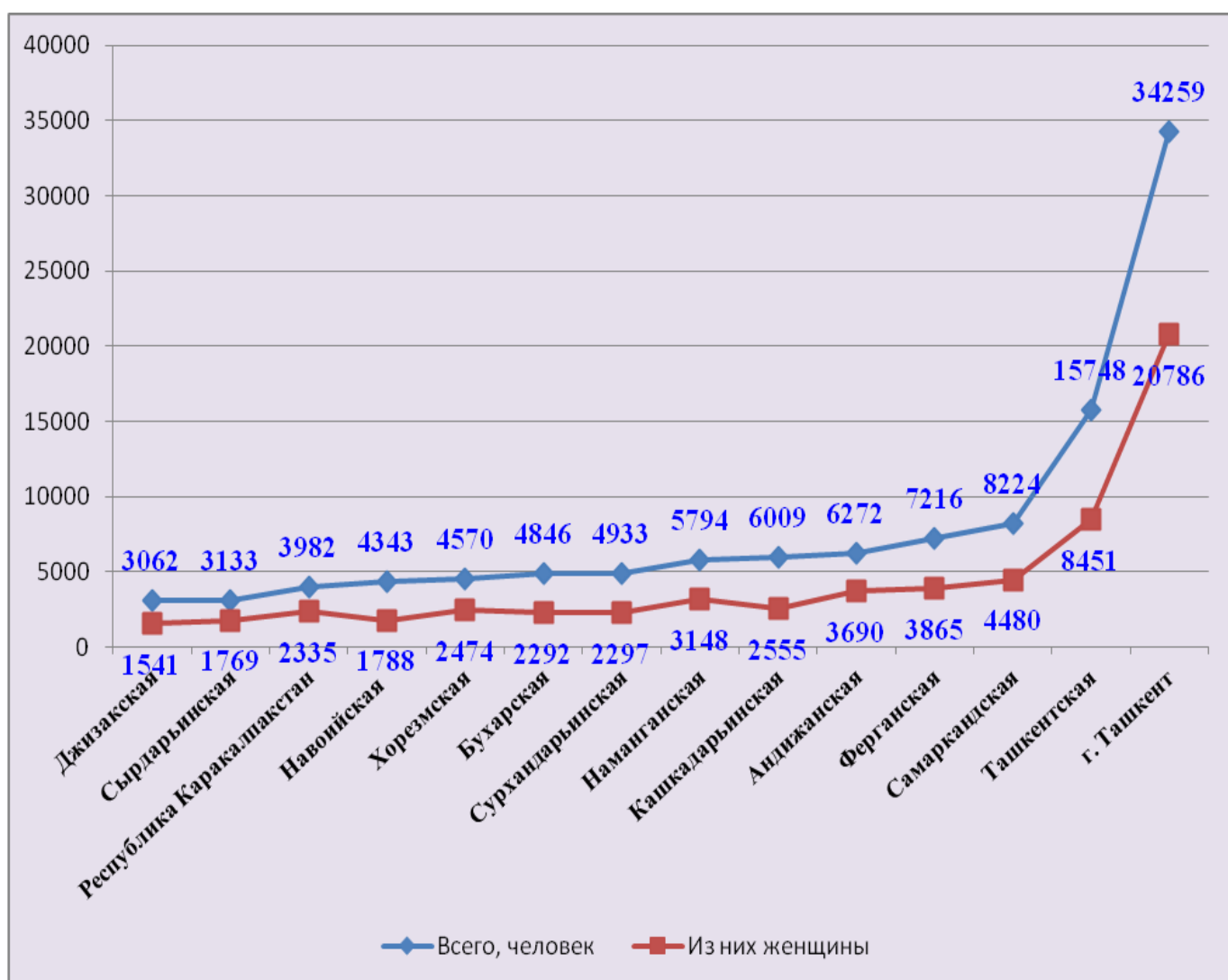
	2013г.	2014г.	2015г.	2016г.	2017г.
Численность населения в трудоспособном возрасте, тыс. человек	17 698,7	17 937,8	18 167,7	18 371,7	18 554,2 <sup>*)</sup>
Численность занятого населения, тыс. человек	12 523,3	12 818,4	13 058,3	13 298,4	13 520,3 <sup>*)</sup>
Число лиц, получающих пенсии и пособия, тыс. человек	3 090,9	3 119,5	3 203,9	3 324,2	3 488,9
из них пенсии по возрасту, тыс. человек	2 147,5	2 181,8	2 263,0	2 369,3	2 481,5
Число занятых, приходящееся на 1 лицо, получателя пенсий и социальных пособий, человек	4,1	4,1	4,1	4,0	3,9
Число занятых, приходящееся на 1 лицо, получателя пенсий по возрасту, человек	5,8	5,9	5,8	5,6	5,4

<sup>\*)</sup> Предварительные данные

В приведенной таблице видно, что только 70 % трудоспособного населения страны заняты, и для того, чтобы 1 пенсионер получал пенсию или социальное пособие работает в среднем 4 человека, из числа занятых в стране.

При этом, число работающих пенсионеров составляет 3,2 % от общего числа получателей пенсий и социальных пособий. Так в г.Ташкенте этот показатель составляет 9,9%, в Ташкентской области 4,6%, в Навоийской области 3,7%, в Сырдарьинской области составляет 3,4%, наименьшим - 1,8% в Ферганской области по остальным территориям колеблется в пределах 2,0 - 2,6%.

## Численность работающих пенсионеров в 2017 году



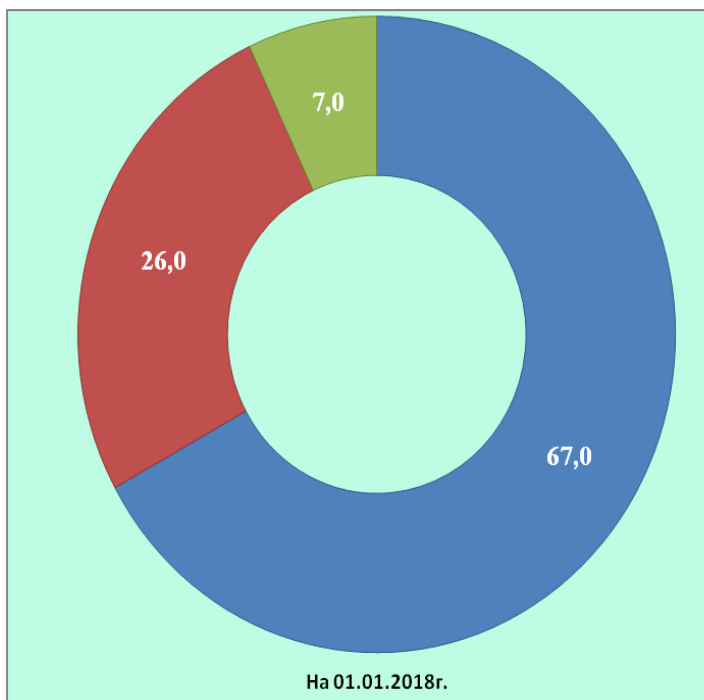
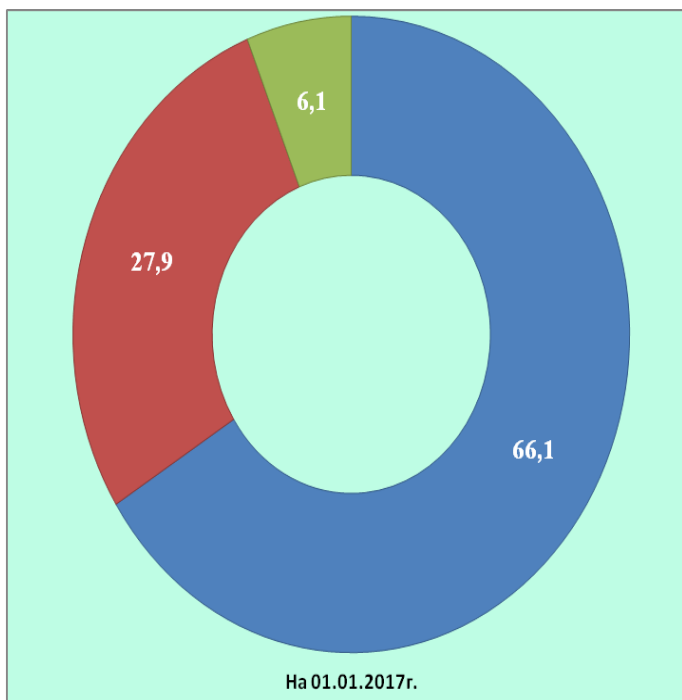
**Система пособий на детей** функционирует в Узбекистане в следующем порядке:




**При рождении ребенка** родители получают единовременное пособие в размере двух минимальных зарплат, что значительно обеспечивает индексацию этого вида пособий при росте инфляции.

В 1994 году был осуществлён переход от необоснованно уравнительной системы социальной защиты к системе, охватывающей определённые категории населения. Через «махали» стала оказываться материальная помощь детям, престарелым и семьям с низким уровнем доходов. Были введены оказание материальной помощи малоимущим семьям, выдача пособий семьям с малолетними детьми до достижения ими 2 лет, а также выдача единовременных пособий семьям, имеющим детей до 14 лет. В «махаллях» были созданы

специальные фонды за счёт средств республиканского и местного бюджетов, а также за счёт средств, добровольно перечисляемых предприятиями, организациями и отдельными гражданами.

### Структура пособий, выплачиваемых через «Махалли» в общих выплатах населению, осуществляющих «Махаллей», %



-  Пособие семьям с детьми до 2-х лет
-  Пособие семьям с детьми до 14 лет
-  Пособие малообеспеченным гражданам



## Число случаев временной нетрудоспособности у женщин по отпуску по беременности и родам (неосложненным).

годы	Число случаев временной нетрудоспособности у женщин по отпуску по беременности и родам (неосложненным), случаев		Число количества дней временной нетрудоспособности у женщин по отпуску по беременности и родам (неосложненным), календарных дней	
	Всего	у жительниц сельской местности	Всего	у жительниц сельской местности
2013г.	131096	67080	16490506	8444839
2014г.	132085	70627	16621343	8890968
2015г.	131295	67994	16490795	8517952
2016г.	128045	65994	15930391	8264686
2017г.	117320	58569	14745195	7360666

\*- По данным Министерство здравоохранения Республики Узбекистан

По данным ведомственной отчетности Министерства здравоохранения в которой приведены число случаев и дней временной нетрудоспособности у женщин «по отпуску по беременности и родам (неосложненным)» наблюдается следующее, что в 2013 году 131096 работающим женщин был оформлен больничный лист, из них сельским жительницам – 67080 (51,2%). В 2017 году этот показатель несколько снизился до 117320 женщин, из них проживающих в сельской местности-58569 (49,9%). Продолжительность такого больничного листа для каждой женщины в среднем составила 125-126 календарных дней.

**Дети из малообеспеченных семей** - это лица, не достигшие трудоспособного возраста в семьях, совокупный доход на каждого члена семьи в которых меньше официально установленного прожиточного минимума. Социальная защита этого круга лиц достигается системой пособий на детей.

Кроме того, в Узбекистане есть одинокие и престарелые граждане, нуждающиеся в постороннем уходе. При районных (городских) медицинских объединениях Министерства здравоохранения функционируют отделы по медико-социальной помощи лицам с инвалидностью, престарелым и другим уязвимым слоям населения, которыми в 2017 году были обслужены 15302 человека.

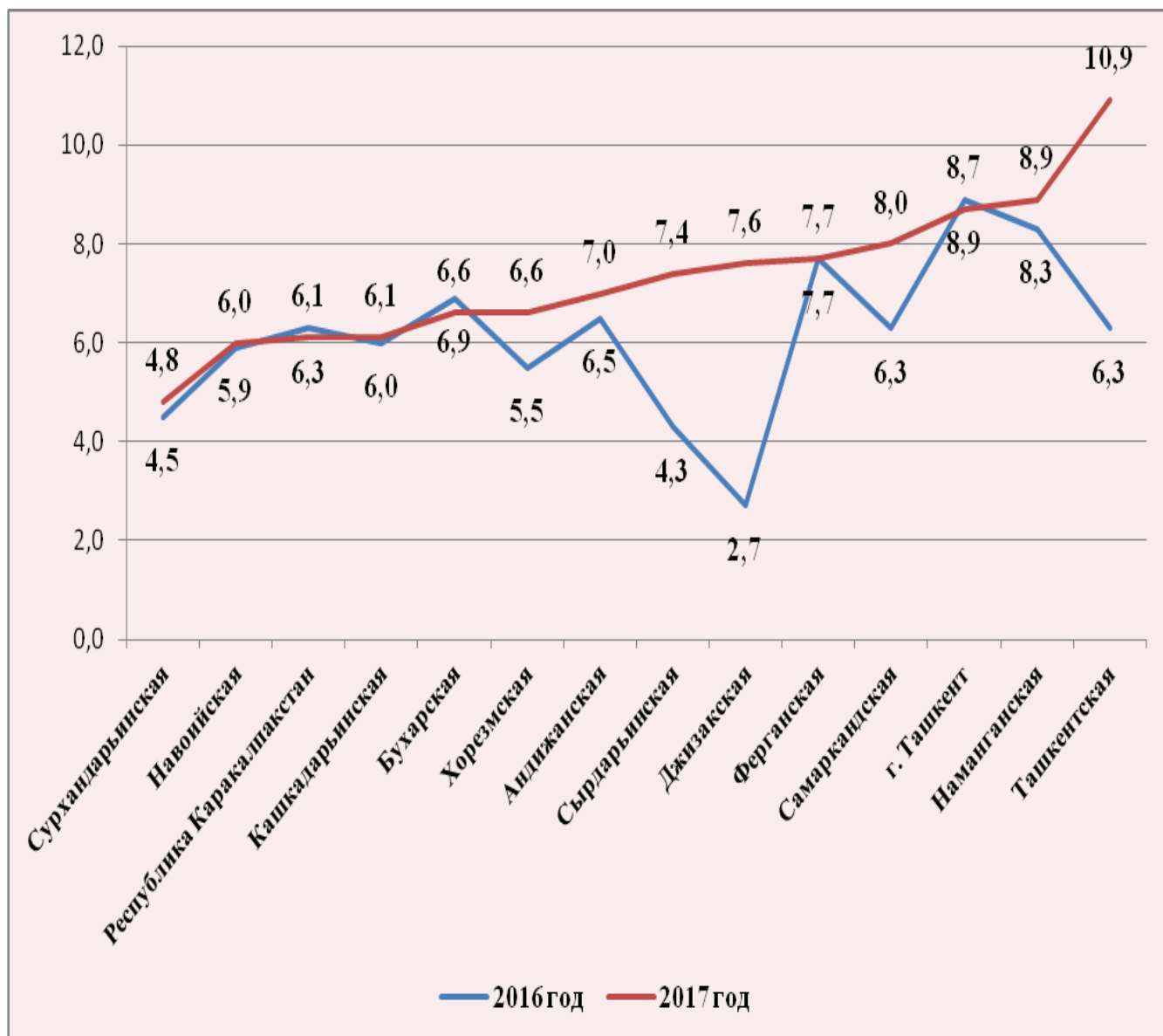
**Численность одиноких лиц с инвалидностью и престарелых, обслуживаемых службой социальной помощи на дому и число социальных работников по регионам, человек**

	Численность одиноких лиц с инвалидностью и престарелых, обслуживаемых службой социальной помощи на дому		Число социальных работников, человек	
	2016 г.	2017 г.	2016 г.	2017 г.
<b>Республика Узбекистан</b>	<b>14688</b>	<b>15302</b>	<b>2191</b>	<b>2024</b>
Республика Каракалпакстан	1324	1249	209	205
области:				
Андижанская	1888	1838	292	261
Бухарская	591	596	86	90
Джизакская	130	363	48	48
Кашкадарьинская	1126	1098	187	180
Навоийская	541	524	92	88
Наманганская	2304	2480	279	279
Самаркандская	1476	1525	234	190
Сурхандарьинская	158	183	35	38
Сырдарьинская	204	355	47	48
Ташкентская	1354	1540	215	141
Ферганская	2763	2693	360	349
Хорезмская	204	231	37	35
г. Ташкент	625	627	70	72

Нагрузка, приходящаяся на 1 социального работника по обслуживанию одиноких лиц с инвалидностью и престарелых, в распределении по регионам неоднородна. Так например в 2016 году на 1 социального работника в г. Ташкенте приходилось 8,9 человека, а в Джизакской области 2,7 человека.

В 2017 году наибольшая нагрузка в 10,9 человека приходится на Ташкентскую область, а наименьшая в 4,8 человека на Сурхандарьинскую область. Неравномерность нагрузки объясняется тем, что число обслуживаемых лиц меняется, а кадровый состав этой службы относительно постоянный.

**Число обслуживаемых одиноких лиц с инвалидностью и престарелых, приходящихся на одного социального работника, человек**



Кроме того, в Республике Узбекистан наблюдается сеть учреждений для детей-сирот и детей, оставшихся без попечения родителей - это и дома ребенка, дома «Мехрибонлик», «Детские городки», «детские дома семейного типа», «SOS – детские Деревни Узбекистана». А для старшего поколения граждан Дома «Саховат» и «Мурувват», часть которых предназначена для детей с определенными проблемами.

## Число учреждений интернатного типа в 2017 году

Наименование учреждений интернатного типа	Число учреждений, единиц	Число воспитанников, человек
Дома ребенка	13	657
Дома «Мехрибонлик»	19	2232
«Детские городки»	3	296
Детские дома «семейного типа»	1	10
«SOS – детские деревни Узбекистана»	3	240
Дома- интернаты общего типа для престарелых и инвалидов «Саховат»	6	672
Дома- интернаты для больных психическими расстройствами взрослых и детей «Мурувват»	26	7317
Дома- интернаты для больных психическими расстройствами взрослых «Мурувват»	20	5549
Дома- интернаты для больных психическими расстройствами детей «Мурувват»	6	1768

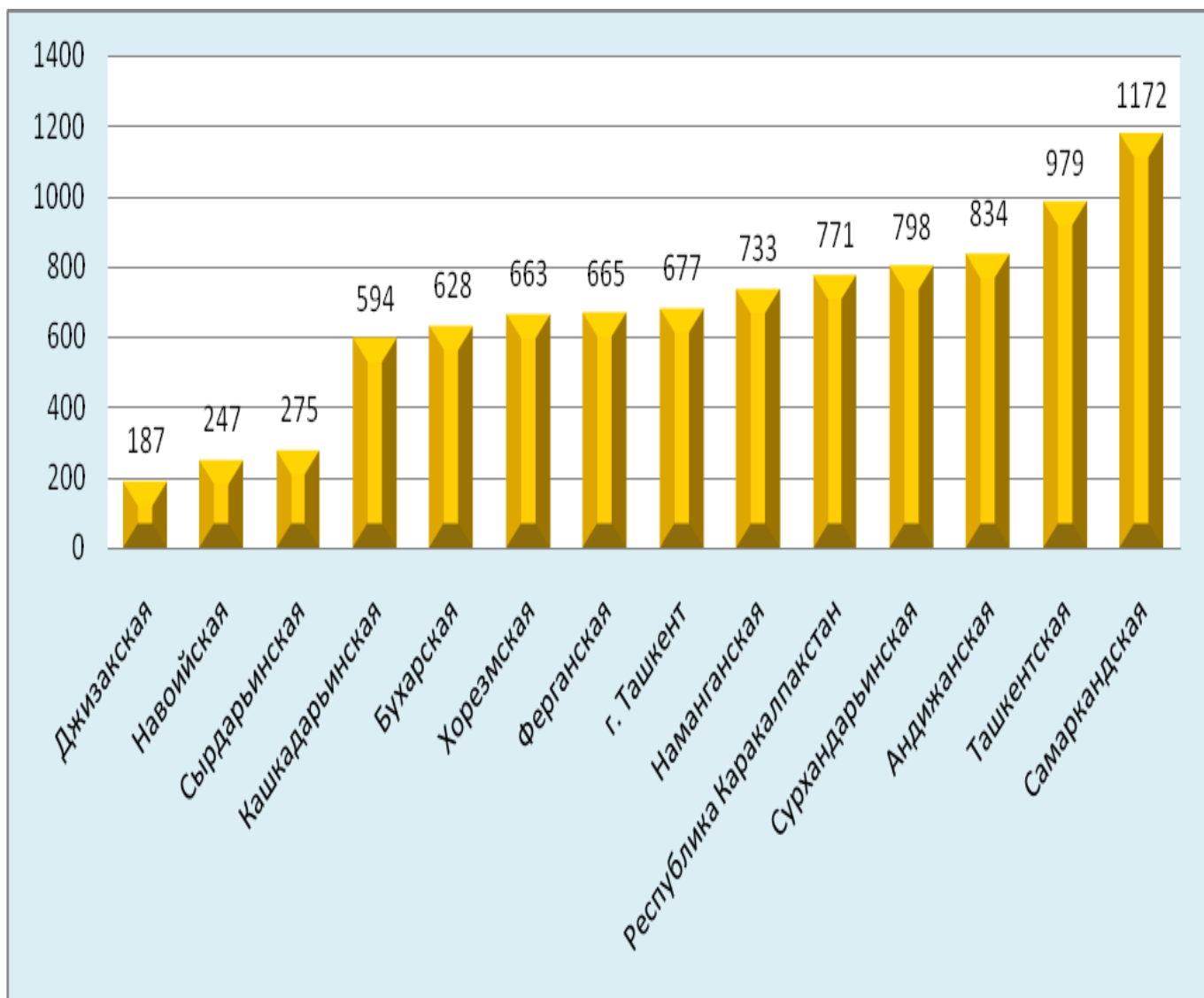
По различным причинам в Узбекистане в 2017 году без попечения родителей осталось 9223 человека, однако государство не оставляет этот факт без внимания и все дети, независимо от причины произошедшего обстоятельства, обязательно распределяются в вышеперечисленные учреждения или усыновляются.

## Устройство детей в возрасте до 18 лет, оставшихся без попечения родителей в 2017 году

	Всего, человек
<b>Численность детей, выявленных и учтенных за 2017 год</b>	<b>9223</b>
Из общей численности детей устроено за год	9223
в том числе:	
в дома ребенка	406
в дома «Мехрибонлик»	492
в детские городки	61
в "SOS-детские деревни Узбекистана"	11
в семейные детские дома	5
под опеку	3645
под попечительство	1319
на воспитание семьи (патронат)	61
на усыновление (удочерение)	3202
устроены в профессиональные колледжи, высшие образовательные учреждения и другие учебно-воспитательные учреждения на полное государственное обеспечение	21

В 2017 году наибольшее число детей, выявленных, как оставшиеся без попечения родителей приходится на Самаркандскую область-1172 человека и Ташкентскую область – 979 человек. Наименьшее число детей, выявленных, как оставшиеся без попечения родителей приходится на Джизакскую область-187 человека и Навоийскую область – 247 человек.

**Общее число детей, выявленных, как оставшиеся без попечения родителей, в распределении по регионам в 2017 году, человек**



Проанализировав причины оставления детей без попечения родителей, мы наблюдаем следующую ситуацию. Наиболее частой из причин оставления детей без попечения родителей является, если «Родители, которые временно не в состоянии или физически не могут воспитывать ребенка» - 31,9 % и «Другие причины» - 26,4%, «Оставление или отказ родителей от ребенка» составляет 15,8%, «Дети-сироты» - 15,5% и «Лишение родительских прав» - 10,4%. Наиболее удручающая картина наблюдается в Бухарской области - «Другие причины» - составляют 89,3% и 82,2% составляет причина «Родители, которые временно не в состоянии или физически не могут воспитывать ребенка» в Кашкадарьинской области. «Другие причины» составляют такой большой процент в связи с выездом родителей в другие страны и оставлению своих детей, без надлежащего оформления опеки или попечительства бабушкам, дедушкам,

родным и просто знакомым. А по законодательству республики, если в течение 6 месяцев ребенок находится без попечения родителей, то необходимо оформлять над ребенком опеку (до 14 лет) или попечительство (14-18 лет).

### Распределение по причинам, оставшихся без попечения родителей детей до 18 лет, за 2017 год, в %

	Общее число детей, выявленных, как оставшиеся без попечения родителей	Из них по причинам:				
		Дети-сироты	Лишение родительских прав	Оставление или отказ родителей от ребенка	Родители, которые временно не в состоянии или физически не могут воспитывать ребенка	Другие причины
<b>Республика Узбекистан</b>	<b>100,0</b>	<b>15,5</b>	<b>10,4</b>	<b>15,8</b>	<b>31,9</b>	<b>26,4</b>
Республика Каракалпакстан	100,0	0,0	0,0	0,0	62,8	37,2
области:						
Андижанская	100,0	19,8	5,8	41,4	2,6	30,5
Бухарская	100,0	17,5	0,0	0,0	0,0	82,5
Джизакская	100,0	4,3	0,5	5,9	0,0	89,3
Кашкадарьинская	100,0	23,1	30,1	21,4	19,0	6,4
Навоийская	100,0	0,0	3,2	2,0	82,2	12,6
Наманганская	100,0	18,0	25,4	0,0	33,6	23,1
Самаркандская	100,0	8,0	9,9	2,0	50,2	29,9
Сурхандарьинская	100,0	0,0	1,0	2,0	76,7	20,3
Сырдарьинская	100,0	30,9	1,8	24,4	42,9	0,0
Ташкентская	100,0	11,5	3,8	22,3	35,4	27,0
Ферганская	100,0	32,5	2,6	53,5	11,0	0,5
Хорезмская	100,0	28,7	25,2	18,4	4,1	23,7
г. Ташкент	100,0	26,4	27,2	24,8	16,4	5,2

В системе общего среднего образования 19858 человек обучаются в школах и классах для детей с отклонениями в физическом и психическом развитии.

8259 человек индивидуально обучаются на дому. Число учащихся детей сирот и детей, оставшихся без попечения родителей, составляет 3626 человек, а число учащихся из малообеспеченных семей 328651 человек. На начало 2017/2018 учебного года число сирот, обучающихся в академических лицеях составило 101 человек, в профессиональных колледжах – 2016 человек. При этом, в академических лицеях обучаются 65 лиц с инвалидностью, в профессиональных колледжах 2351 человек с инвалидностью, а в высших образовательных учреждениях – 611 человек.

### **Численность учащихся, относящихся к социально- уязвимой категории в образовательных учреждениях**

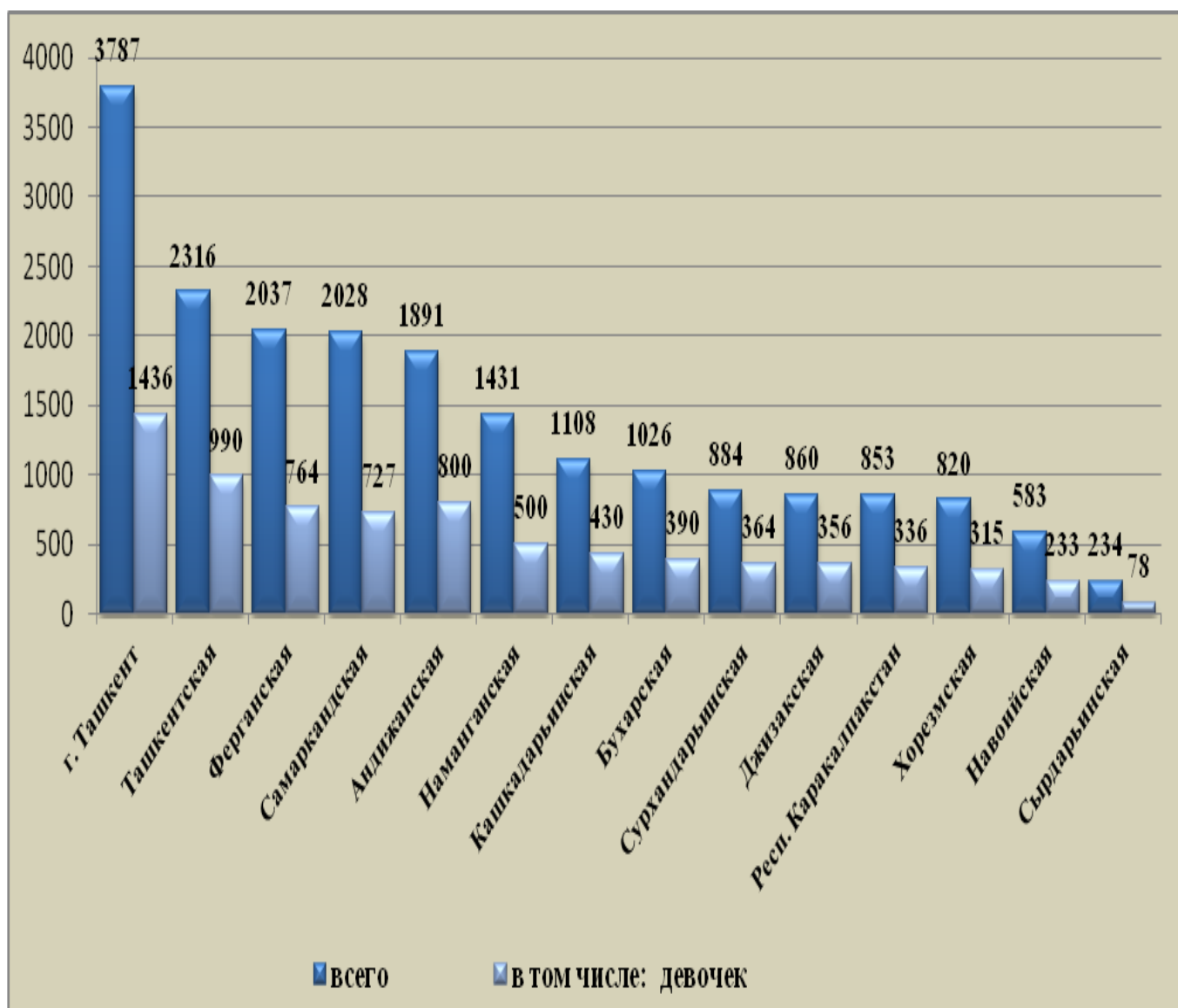
(на начало 2017/2018 учебного года, человек)

	Всего	в том числе: девочек
Численность учащихся в школах и классах для детей с отклонениями в физическом и психическом развитии	19858	7719
Численность детей, индивидуально обучающиеся на дому	8259	3275
Численность учащихся детей сирот и детей, оставшихся без попечения родителей	3626	1685
Число учащихся из малообеспеченных семей	328651	156656
Численность сирот, обучающихся в академических лицеях	101	32
Численность лиц с инвалидностью, обучающихся в академических лицеях	65	28
Численность сирот, обучающихся в профессиональных колледжах	2016	950
Численность лиц с инвалидностью, обучающихся в профессиональных колледжах	2351	1059
Численность лиц с инвалидностью обучающихся в высших образовательных учреждениях	611	213

Наибольшее число учащихся школ и классов для детей с отклонениями в физическом и психическом развитии -3787 человек наблюдается в г.Ташкенте и Ташкентской области – 2316 человек. Наименьшее число учащихся приходится на Сырдарьинскую 234 человека и Навоийскую область – 583 человека. В распределении по полу (девочек) данный показатель колеблется в пределах от 33,3 % (в Сырдарьинской области) до 42,7 % (в Ташкентской области).

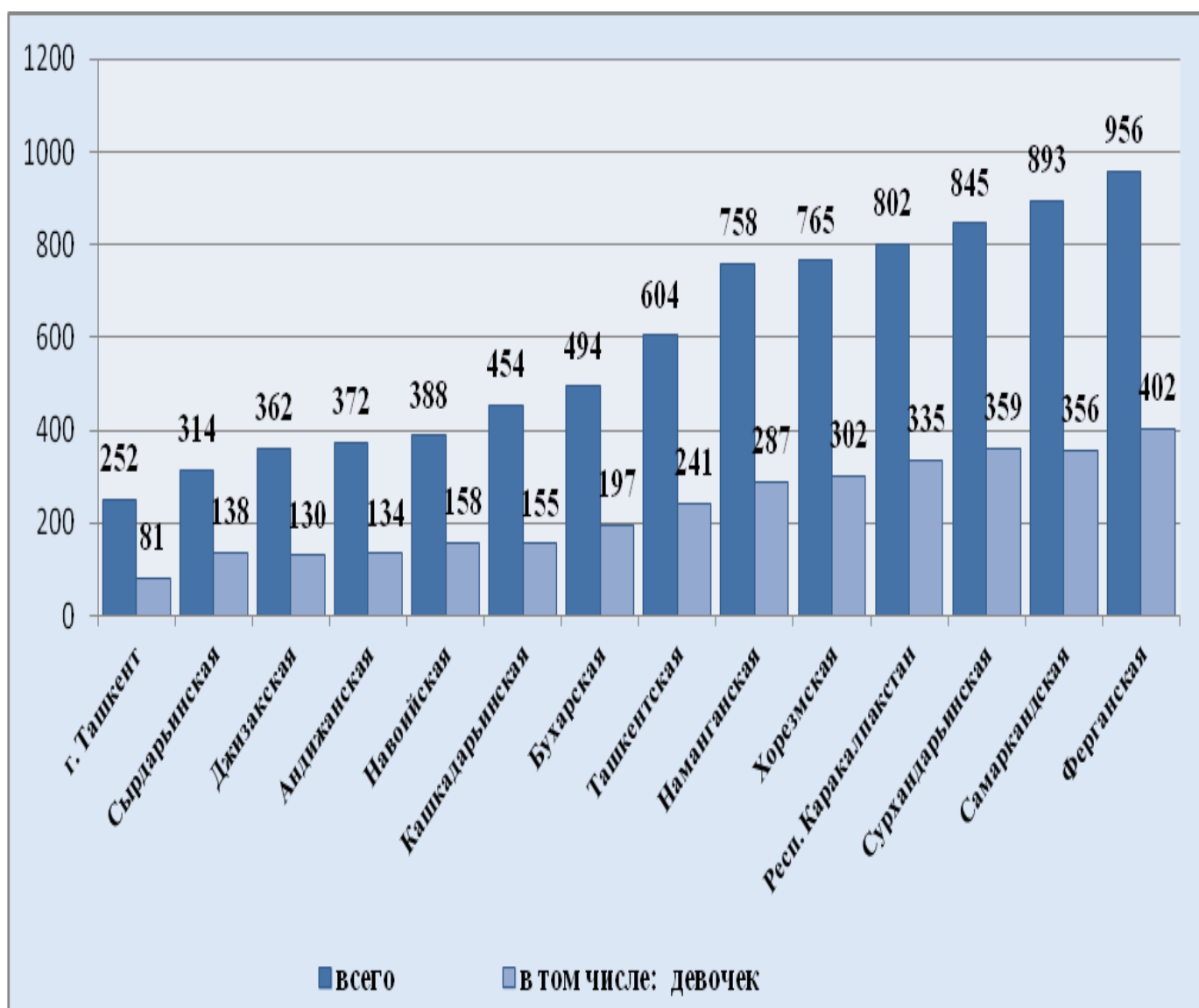


**Численность учащихся в школах и классах для детей с отклонениями  
в физическом и психическом развитии, в распределении по полу  
и территориям, человек**



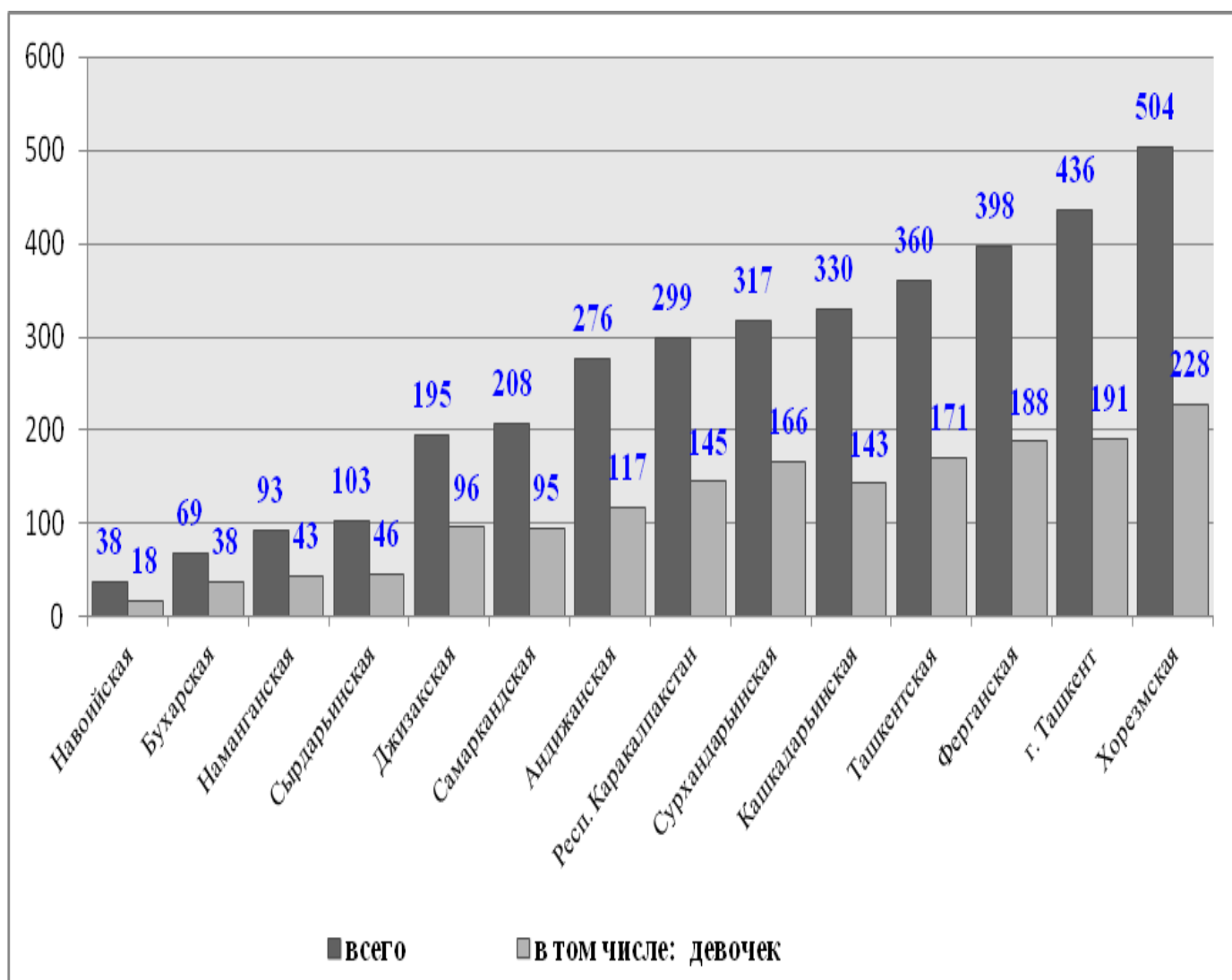
Самыми значительными показатели числа обучающихся индивидуально на дому в системе общего среднего образования являются в Ферганской 956 человек и в Самаркандской 893 человека областям, наименее всего таких учащихся в г.Ташкенте 252 человека и Сырдарьинской области – 317 человек.

**Численность детей общеобразовательных учреждений, индивидуально обучающихся на дому на начало 2017/2018 учебного года, по регионам, человек**



Численность учащихся детей - сирот и детей, оставшихся без попечения родителей, из числа обучающихся в общеобразовательных школах, составляет 504 человека в Хорезмской области и 436 человек в г.Ташкенте, в Навоийской области это 38 человек, в Бухарской области 69 человек.

**Число учащихся детей сирот и детей, оставшихся без попечения родителей из числа обучающихся в общеобразовательных школах, по регионам, человек**



По состоянию на 01.01.2018 года в стране зарегистрировано 670866 лиц с инвалидностью, 101249 (15,1%) из которых дети до 18 лет. В распределение лиц с инвалидности по заболеваниям, вызвавшим инвалидность, наиболее частой причиной инвалидизации являются «Психические расстройства и расстройства поведения» - 19,3%, «Болезни нервной системы» - 14,0% и «Болезни системы кровообращения» - 11,2%. Наименьшими (менее 1 %) являются: «Заболевания кожи и подкожной клетчатки» и «профессиональные болезни и отравления» по 0,3%, «Инфекционные и паразитарные болезни», которые составляют 0,4%, ВИЧ-0,8%. Среди женщин наблюдается аналогичная картина.

**Распределение числа инвалидов по причинам, вызвавших инвалидность,  
по классам заболеваний в 2017 году**

Классификация причин инвалидности по МКБ 10	Число случаев		В % к итогу	
	Всего	У женщин	Всего	У женщин
<b>Итого по всем классам</b>	<b>671288</b>	<b>284263</b>	<b>100,0</b>	<b>100,0</b>
Туберкулез, всего	15557	7180	2,3	2,5
Злокачественные новообразования	20765	12137	3,1	4,3
Болезни эндокринной системы, расстройства питания, нарушения обмена веществ	27420	11993	4,1	4,2
Болезни крови, кроветворных органов и отдельные нарушения, вовлекающие иммунный механизм	6644	3973	1,0	1,4
Психические расстройства и расстройства поведения	129252	52129	19,3	18,3
в том числе:				
шизофрения	33059	14661	4,9	5,2
олигофрения	66229	26063	9,9	9,2
Болезни нервной системы	93654	38510	14,0	13,5
Болезни глаза и его придаточного аппарата	70466	29337	10,5	10,3
Болезни уха и сосцевидного отростка	21323	10088	3,2	3,5
Болезни системы кровообращения	75309	27138	11,2	9,5
Болезни органов дыхания	21908	10813	3,3	3,8
Болезни органов пищеварения	16383	6556	2,4	2,3
Болезни мочеполовой системы	18112	8777	2,7	3,1
Болезни костно-мышечной системы и соединительной ткани	48888	25158	7,3	8,9
Травмы, отравления и некоторые другие последствия внешних причин	47557	11140	7,1	3,9
производственные травмы	7867	1222	1,2	0,4
профессиональные болезни и отравления	1757	324	0,3	0,1
Врождённые аномалии (пороки развития), деформации и хромосомные нарушения	44057	23375	6,6	8,2
Заболевания кожи и подкожной клетчатки	2063	1010	0,3	0,4
Инфекционные и паразитарные болезни	2874	1419	0,4	0,5
ВИЧ	5352	2407	0,8	0,8

Среди лиц, относящихся к категории детей-сирот и детей, оставшихся без попечения родителей, нуждающихся в жилых помещениях, по республике на конец 2017 года не получившими ордер на жилое помещения осталось 489 человек, тогда, как в течение 2017 года ордера получили только 342 человека (из числа 831 нуждающихся). Так, например, в Андижанской, Джизакской, Кашкадарьинской, Сурхандарьинской и Сырдарьинской областях за год никому не выделили ордера на жилое помещение, хотя в этих территориях есть нуждающиеся в количестве 73, 7, 22, 21 и 44 человека соответственно. А в Навоийской области за год был выделен 1 ордер с числом нуждающихся 102 человека.

**Информация о выделении жилых помещений, лицам  
(в возрасте от 18 до 23 лет), относящихся к категории детей-сирот и детей,  
оставшихся без попечения родителей за 2017 года**

	Число лиц, относящихся к категории детей-сирот и детей, оставшихся без попечения родителей, получивших ордера		Число детей-сирот и детей, оставшихся без попечения родителей (лиц, относящихся к данной категории), состоящие на учете в качестве нуждающихся в жилых помещениях на конец отчетного года	
	Всего, человек	из них девочки	Всего, человек	из них девочки
<b>Республика Узбекистан</b>	<b>342</b>	<b>140</b>	<b>489</b>	<b>201</b>
Республика Каракалпакстан области:	3	2	6	2
Андижанская	-	-	73	26
Бухарская	14	7	7	2
Джизакская	-	-	7	3
Кашкадарьинская	-	-	22	6
Навоийская	1	1	101	47
Наманганская	5	2	12	7
Самаркандская	22	9	29	11
Сурхандарьинская	-	-	21	6
Сырдарьинская	-	-	44	20
Ташкентская	52	20	78	38
Ферганская	10	2	22	8
Хорезмская	4	1	14	4
г. Ташкент	231	96	53	21