



# Строительные работы за январь-ноябрь 2017 года

## Цифры:

Строительно-монтажные работы - **29781,3** млрд.сум

Доля крупных подрядных организаций - **31,0 %**

Доля малых предприятий и микрофирм - **37,9 %**

Доля неформального сектора в строительстве - **31,1 %**

В январе-ноябре 2017 года по Республики Узбекистан выполнено **строительно-монтажных работ** на 29781,3 млрд.сум или 104,6 процента к соответствующему периоду 2016 года и снизился на 4,9 процентных пункта с январем-ноябрем 2016 года

В том числе по крупным подрядным организациям на 9218,6 млрд.сум или 111,4 процента и вырос соответствующим периодом прошлого года на 11,4 процентных пункта.

## Строительные работы (млрд.сум)



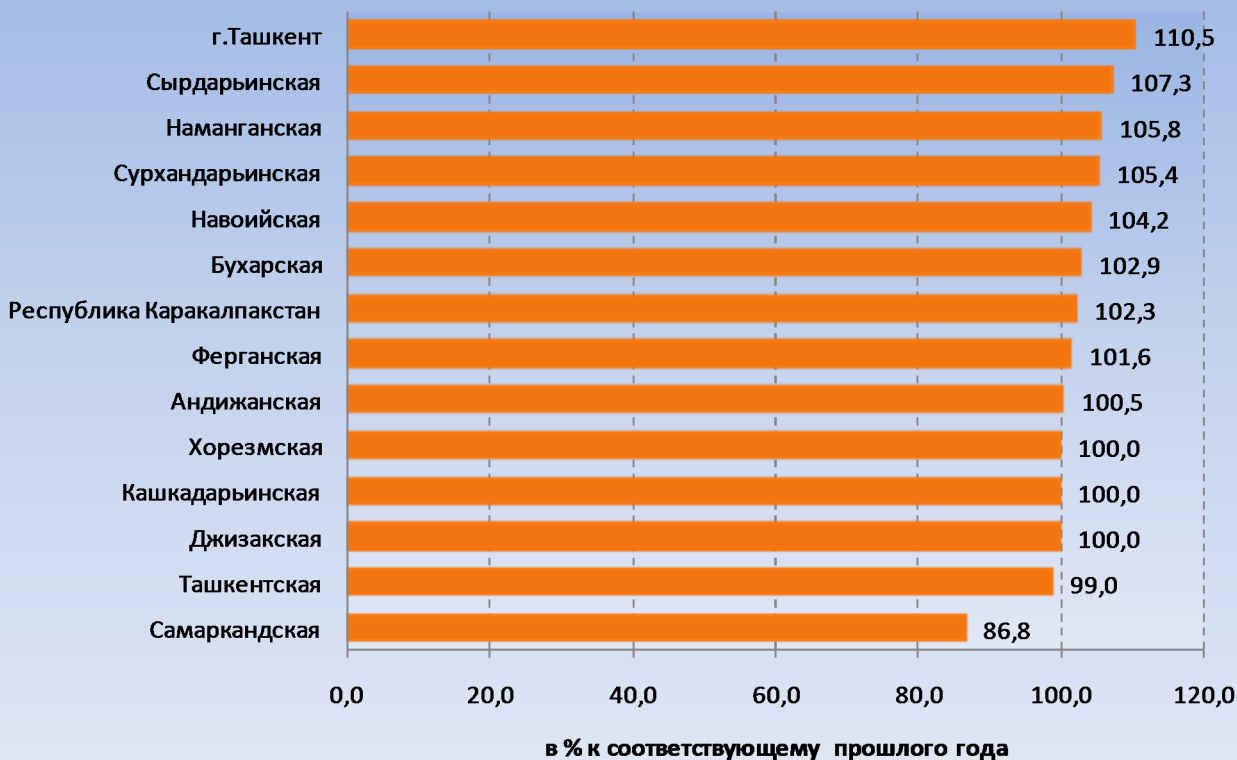


## Строительство в разрезе регионов

Во многих областях наблюдается рост объема строительно-монтажных работ выполненные собственными силами крупными строительно - подрядными организациями по сравнению с январем-ноябрем 2016 года. Крупными строительно - подрядными организациями Сурхандарьинской области выполнено строительно-монтажных работ на 293,5 млрд.сум или 162,3 процента по сравнению с соответствующим периодом прошлого года и возрос на 88,2 процентных пункта. Соответственно, Хорезмской области (на 159,4 млрд.сум или 129,9 процента и возрос 70,6 процентных пункта), Наманганской области (76,6 млрд.сум или 150,0 процента и возрос 72,9 процентных пункта), Ферганской области (на 169,2 млрд.сум или 102,7 процента и возрос 11,3 процентных пункта).

Вместе с тем, наблюдается снижение объема по крупным подрядным организациям, в Андижанской области выполнено работ на 74,5 млрд.сум или 75,5 процента с соответствующим периодом прошлого года и снизился на 39,9 процентных пункта. Соответственно, Сырдарьинской (31,6 млрд.сум или 86,6 процента и снизился на 12,5 процентных пункта), Ташкентской (273,8 млрд.сум или 79,5 процента и снизился на 15,4 процентных пункта), Кашкадарьинской (513,8 млрд.сум или 82,8 процента и снизился на 6,3 процентных пункта).

### Строительные работы в разрезе территорий за январь-ноябрь 2017

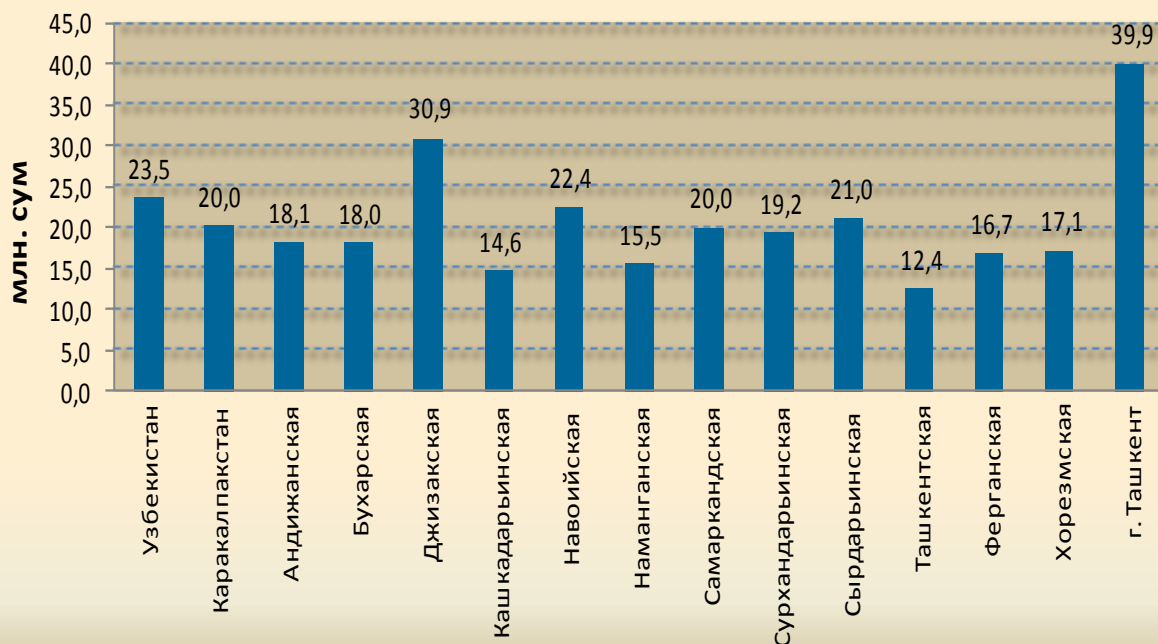


**Доля регионов в общем объеме строительных работ по  
Республике Узбекистан  
за январь–ноябрь 2017г.**



За январь–ноябрь 2017 года объем выполненных работ на 1 занятого в строительстве по Республике Узбекистан составляет в среднем 23,5 млн. сум. Самый большой показатель отмечен в г. Ташкенте — 39,9 млн. сум, а самый низкий в Ташкентской области — 12,4 млн. сум.

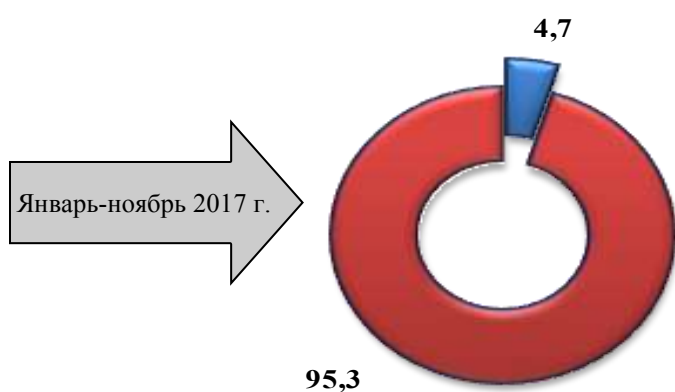
**Строительные работы на 1 занятого в строительстве  
за январь–ноябрь 2017г.**



# ФОРМЫ СОБСТВЕННОСТИ



## Строительные работы по формам собственности



Строительными организациями негосударственных форм собственности выполнено строительных работ на 28383,8 млрд.сум, что составило 95,3 процента к общему объему строительных работ и снизилось с аналогичным периодом на 0,2 процентных пункта.

По республике за текущий период в негосударственном секторе снижение темпов роста по сравнению с соответствующим периодом прошлого года наблюдались в Сырдарьинской (89,7 процента), Самаркандской (96,8 процента), Хорезмской (93,0 процента), Джизакской (91,6 процента) и Республика Каракалпакстан (94,4 процента).

Вместе с тем в январе-ноябре наблюдается увеличение темпа роста негосударственного сектора по сравнению с соответствующим периодом прошлого года по Андижанской области (96,4 процента), Навоийской (85,4 процента), Ташкентской (94,2 процента), Ферганской (97,2 процента).



Государственный комитет  
Республики Узбекистан по статистике  
Управление статистики инвестиций и строительства

Ответственный за выпуск: **Ж.Саипов**  
Контактный телефон: (0371) 230-80-56