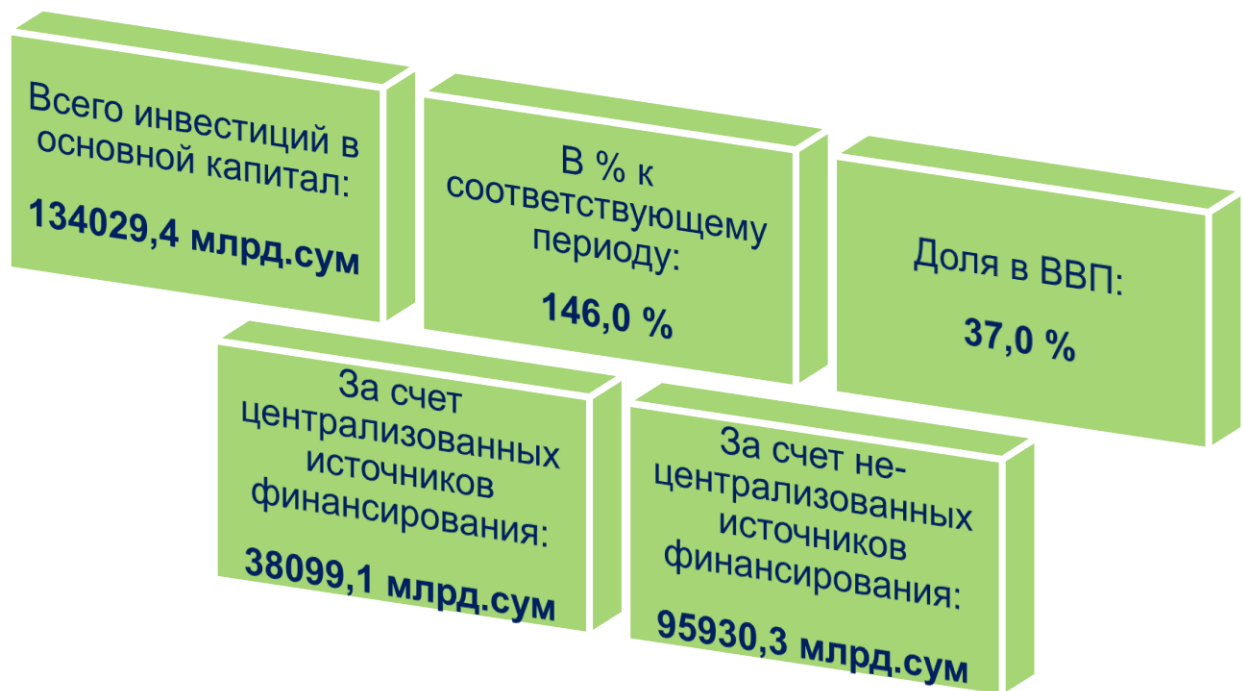


**Инвестиции в основной капитал
(в январе-сентябре 2019 года)**

В отчетном периоде было освоено 134029,4 млрд. сум инвестиций в основной капитал, из них 79,0 %, или 105092,2 млрд. сум, профинансированы за счет привлеченных средств, 21,0 %, или 28937,2 млрд. сум – за счет собственных средств предприятий и организаций, а также кредитов банков и других заемных средств.



В результате проводимых широкомасштабных реформ, направленных на улучшение инвестиционного климата, в текущем периоде объем инвестиций в основной капитал составил 134 трлн. сум и, по сравнению с аналогичным периодом прошлого года, зафиксирован рост на 46,0 %.

В отчетном периоде за счет централизованных источников финансирования было освоено 38099,1 млрд. сум инвестиций в основной капитал, или 28,4 % от их общего объема, что больше, по сравнению с аналогичным периодом прошлого года, на 2,6 п.п.

Централизованные источники финансирования:

Республиканский бюджет 11359,5 млрд.сум	Иностранные кредиты под гарантию Республики Узбекистан 19630,4 млрд.сум	Фонд развития систем водоснабжения и канализации 1215,1 млрд.сум	Фонд развития физической культуры и спорта 42,5 млрд.сум	Фонд реконструкции и развития 5851,6 млрд.сум
------------------------------------------------------	--------------------------------------------------------------------------------------	-------------------------------------------------------------------------------	-----------------------------------------------------------------------	------------------------------------------------------------



Нецентрализованные источники финансирования:

Средства населения 28937,2 млрд.сум	Кредиты коммерческих банков и другие заемные средства 20983,0 млрд.сум	Прямые иностранные инвестиции 21448,4 млрд.сум	Другие иностранные инвестиции и кредиты 11492,2 млрд.сум	Средства предприятий 28937,2 млрд.сум
--------------------------------------------------	-------------------------------------------------------------------------------------	-------------------------------------------------------------	-----------------------------------------------------------------------	----------------------------------------------------

Соответственно, в отчетном периоде за счёт нецентрализованных источников финансирования было освоено 95930,3 млрд. сум инвестиций, или 71,7 % от их общего объёма, что меньше, по сравнению с аналогичным периодом прошлого года, на 2,6 п.п.

За счет собственных средств предприятий и организаций было освоено 28937,2 млрд. сум инвестиций в основной капитал, или 21,6 % от их общего объема. За счет средств населения было освоено 13069,5 млрд. сум инвестиций, или 9,8 %.

В отчетном периоде за счет прямых иностранных инвестиций было освоено 21448,4 млрд. сум, что, по сравнению с аналогичным периодом 2018 года, больше на 8,4 п.п., или на 16,0 % от общего объема инвестиций.

*Централизованные
источники финансирования*

*Децентрализованные
источники финансирования*



Наряду с этим, за счёт кредитов банков и других заемных средств было освоено 20983,0 млрд. сум (от общего объёма инвестиций в основной капитал 15,7 % и этот показатель, по сравнению с прошлым годом, снизился на 3,9 п.п.) за счет кредитов под гарантию Республики Узбекистан, составив 19630,4 млрд. сум (14,6 % возросли на 1,8 п.п.), других иностранных инвестиций и кредитов (включая негарантированные кредиты) – 11492,2 млрд. сум (8,6 % возросли на 5,1 п.п.), Фонда реконструкции и развития – 5851,6 млрд. сум (4,3 % снизились на 1,5 п.п.), Республиканского бюджета – 11359,5 млрд. сум (8,5 % возросли на 2,0 п.п.), Фонда развития систем водоснабжения и канализации – 1215,1 млрд. сум (0,9 %) и Фонда развития физической культуры и спорта – 42,5 млрд. сум.

Наиболее высокие показатели и темпы роста по источникам финансирования инвестиций в основной капитал наблюдались по



негарантированным иностранным кредитам что, по сравнению с соответствующим периодом прошлого года, составило увеличение на 3,5 раза. Это связано с крупными инвестиционными проектами, в частности с такими, как расширение производственных мощностей Шуртанского ГХК; проведение геолого–разведочных работ на инвестиционных блоках Сечанкул, Акжар и Чимбай, а также разработка месторождений Урга, Акчалакской и Чандырской группы; строительство Ташкентского металлургического завода в городе Ташкенте; строительство литейно-прокатного комплекса в городе Бекабаде и др.

**Инвестиции в основной капитал по источникам
финансирования**

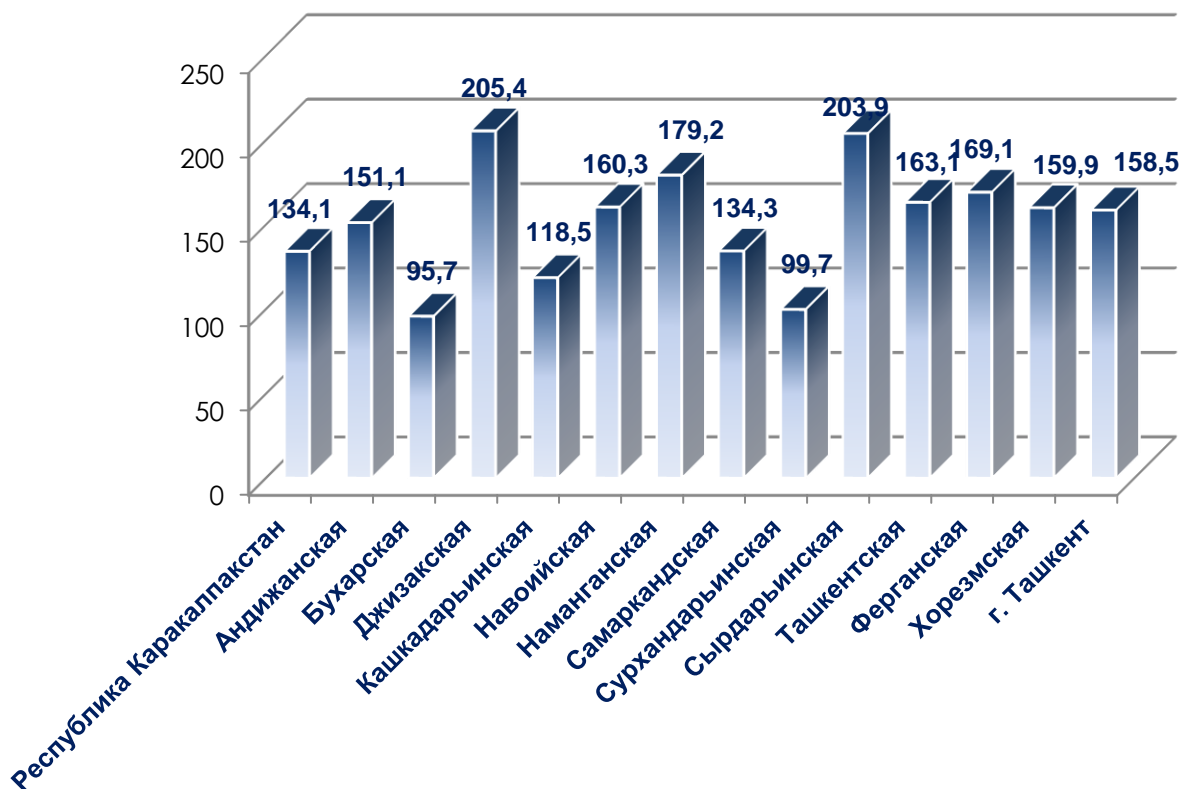
	<i>млрд. сум</i>	<i>темпы роста, %</i>	<i>% к общему объему</i>
За счет всех источников финансирования	134029,4	146,0	100,0
Республиканский бюджет	11359,5	190,0.	8,5
Фонд развития систем водоснабжения и канализации	1215,1	3,0 м.	0,9
Фонд развития физической культуры и спорта	42,5	28,2	0,0
Фонд реконструкции и развития	5851,6	110,0	4,4
Иностранные кредиты под гарантию РУз	19630,4	166,2	14,6
Средства предприятий	28937,2	102,8	21,6
Кредиты коммерческих банков и другие заемные средства	20983,0	116,5	15,7
Прямые иностранные инвестиции	21448,4	3,1 р.	16,0
Негарантированные иностранные кредиты	7123,8	3,5 р.	5,3
Другие иностранные инвестиции и кредиты	4368,4	2,5 р.	3,3
Средства населения	13069,5	112,1	9,8



Инвестиции в основной капитал по источникам финансирования в разрезе территорий

	Инвестиции в основной капитал, млрд.сум	в том числе по источникам финансирования (в % к итогу):							
		Республи- канского бюджета	средств предприятий и организаций	средств населения	иностранных инвестиций и кредитов	Фонда развития систем водоснабжения и канализации	Фонда развития физической культуры и спорта	Фонда реконструк- ции и развития	Кредиты коммерческих банков и других заемных средств
Республика Узбекистан	134029,4	8,5	21,6	9,8	39,2	0,9	0,0	4,3	15,7
Республика Каракалпакстан	7023,8	13,6	25,1	9,6	39,0	0,8	0,3	4,0	7,6
области:									
Андижанская	6085,3	9,6	19,1	16,3	37,4	0,9	-	-	16,7
Бухарская	7180,5	7,9	13,1	15,7	48,4	1,2	-	-	13,7
Джизакская	5784,9	13,0	12,4	7,8	53,6	1,8	-	-	11,4
Кашкадарьинская	14804,8	4,6	19,1	7,0	64,5	0,7	-	-	4,1
Навоийская	13155,2	2,3	8,0	7,3	37,9	0,4	-	21,7	22,4
Наманганская	9334,8	5,5	23,6	10,7	37,1	0,6	-	10,9	11,6
Самаркандская	7173,6	11,8	21,6	18,9	22,4	1,9	-	-	23,4
Сурхандарьинская	5519,1	9,5	16,7	15,7	35,5	2,0	-	-	20,6
Сырдарьинская	4060,5	11,4	18,2	4,5	44,9	1,5	-	0,6	18,9
Ташкентская	11697,8	14,1	24,2	10,1	28,4	1,9	-	6,5	14,8
Ферганская	7040,1	7,3	23,6	15,2	39,9	0,8	-	-	13,2
Хорезмская	3819,4	11,3	15,6	22,5	25,4	1,3	0,5	5,1	18,3
г. Ташкент	30834,9	6,9	32,1	4,3	34,0	0,2	-	2,3	20,2

**Темпы роста инвестиций в основной капитал
(в % к соответствующему периоду прошлого года)**



В территориальном разрезе инвестиций в основной капитал наиболее высокие темпы роста были отмечены в Джизакской области – в 2,1 раз больше, чем в прошлом году. Увеличение темпов роста было достигнуто за счет строительства цементного завода.

Наряду с этим, наблюдались высокие темпы роста и в Сырдарьинской области, составив больше объема, чем в два раза, по отношению к соответствующему периоду прошлого года. Такой результат можно объяснить поэтапной модернизацией энергоблоков Сырдарьинской ТЭС.

Рост инвестиций на 179,2 % по отношению к прошлому году в Наманганской области прежде всего связан со строительством теплоэлектростанции в Туракурганском районе.

Снижение темпов роста инвестиций к аналогичному периоду прошлого года было отмечено в Бухарской области на 4,3 %, что, в основном, обусловлено крупными инвестиционными проектами

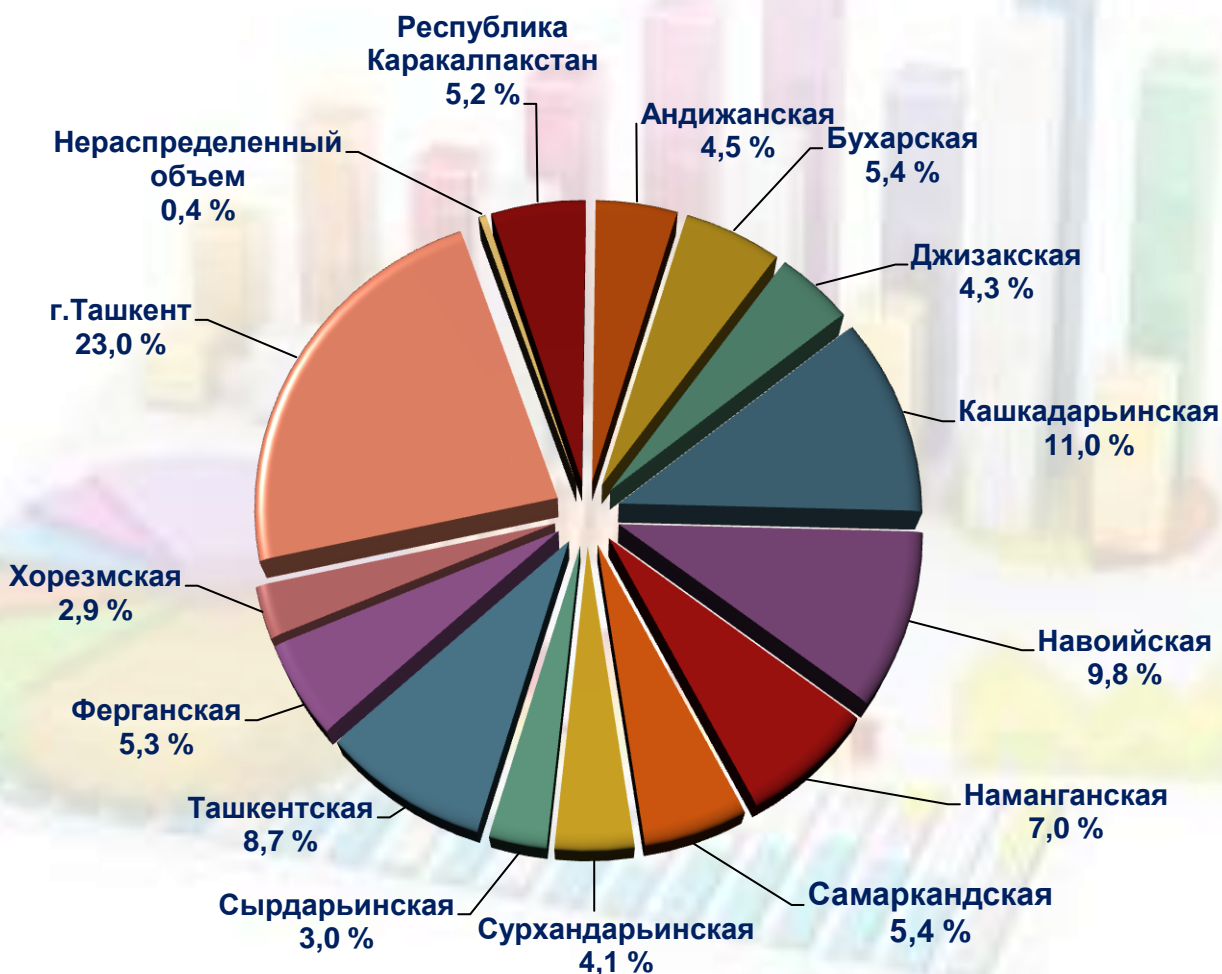
прошлых лет по строительству комплекса, связанного с переработкой газа.

Город Ташкент по-прежнему лидирует в региональном разрезе, что составляет 23,0 % от общего объема инвестиций в основной капитал.

Соответственно в Кашкадарьинской и Навоийской областях этот показатель достиг 11,0 и 9,8 %.

Доля инвестиций в основной капитал к общему объему по республике была наиболее низкой в Сырдарьинской и Хорезмской областях - 3,0 % и 2,9 % соответственно.

Доля регионов в общем объеме инвестиций в основной капитал по республике, %



*Технологическая структура
инвестиций в основной капитал*



**Строительно-монтажные
работы – 42,0 %**



**Машины, оборудование,
инвентарь – 50,2 %**



Прочие затраты - 7,8 %

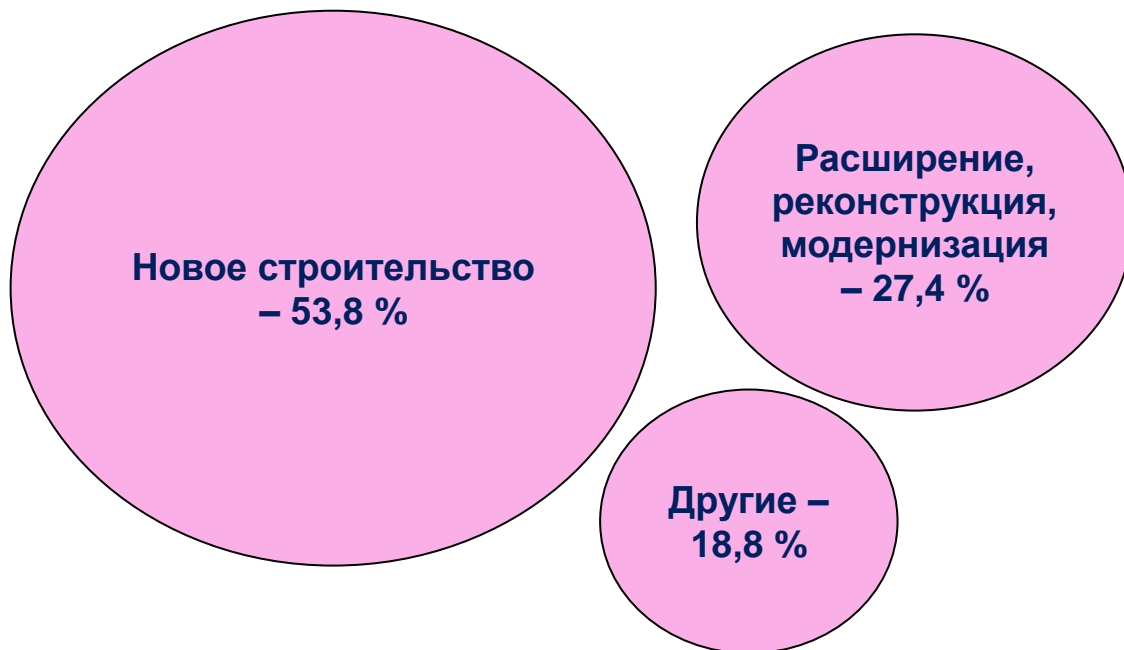
В технологической структуре инвестиций в основной капитал по Республике Узбекистан на машины, оборудование и инвентарь было направлено 67314,1 млрд. сум, что составило 50,2 % от их общего объема, инвестиции на строительно-монтажные работы достигли 56296,1 млрд. сум (доля в общем объеме инвестиций в основной капитал составила 42,0 %) и прочие затраты - 10419,2 млрд. сум (7,8 %).

Наиболее высокая доля строительно-монтажных работ в общем объеме инвестиций в основной капитал наблюдалась в Республике Каракалпакстан – 56,7 %, или 3983,9 млрд. сум.

Наиболее низкий уровень этого показателя был отмечен в Наманганской области – 30,1 %, или 2812,0 млрд. сум и, соответственно, в этом регионе зафиксирована самая высокая доля

затрат на машины, оборудование и инвентарь – 65,2 %, или 6090,9 млрд. сум.

Воспроизводственная структура инвестиций в основной капитал



Большая часть инвестиций в основной капитал в отчетном периоде была направлена на новое строительство, объем которого достиг 72167,4 млрд. сум, что составило 53,8 % от общего объема инвестиций.

Инвестиции на расширение, реконструкцию, модернизацию и техническое перевооружение существующих объектов составили 36652,4 млрд. сум, или 27,4 % от их общего объема. Остальные 18,8 %, или 25209,6 млрд. сум, были осуществлены по другим направлениям.

В результате организации производства синтетического жидкого топлива наибольшая доля инвестиций, адресованная на новое строительство, была отмечена в Кашкадарьинской области, которая составила 80,8 % от их общего объема.

Наиболее низкий уровень данного показателя в тот период был зафиксирован в Джизакской области, что составило 29,7 %.

Воспроизводственная структура инвестиций в основной капитал
в разрезе территорий (в % к итогу)



Наибольшая доля – 49,0 % от общего объема инвестиций в основной капитал, направленная на расширение, реконструкцию, модернизацию, техническое и технологическое перевооружение существующих производственных мощностей и других объектов, была отмечена в Андижанской области.

Структура инвестиций в основной капитал по видам экономической деятельности



В структуре инвестиций по видам экономической деятельности превалирует обрабатывающая промышленность. За счет всех источников финансирования в данной отрасли было освоено 36463,8 млрд. сум, или 27,2 % от общего объема инвестиций в основной капитал. В составе обрабатывающей промышленности лидируют три вида деятельности:

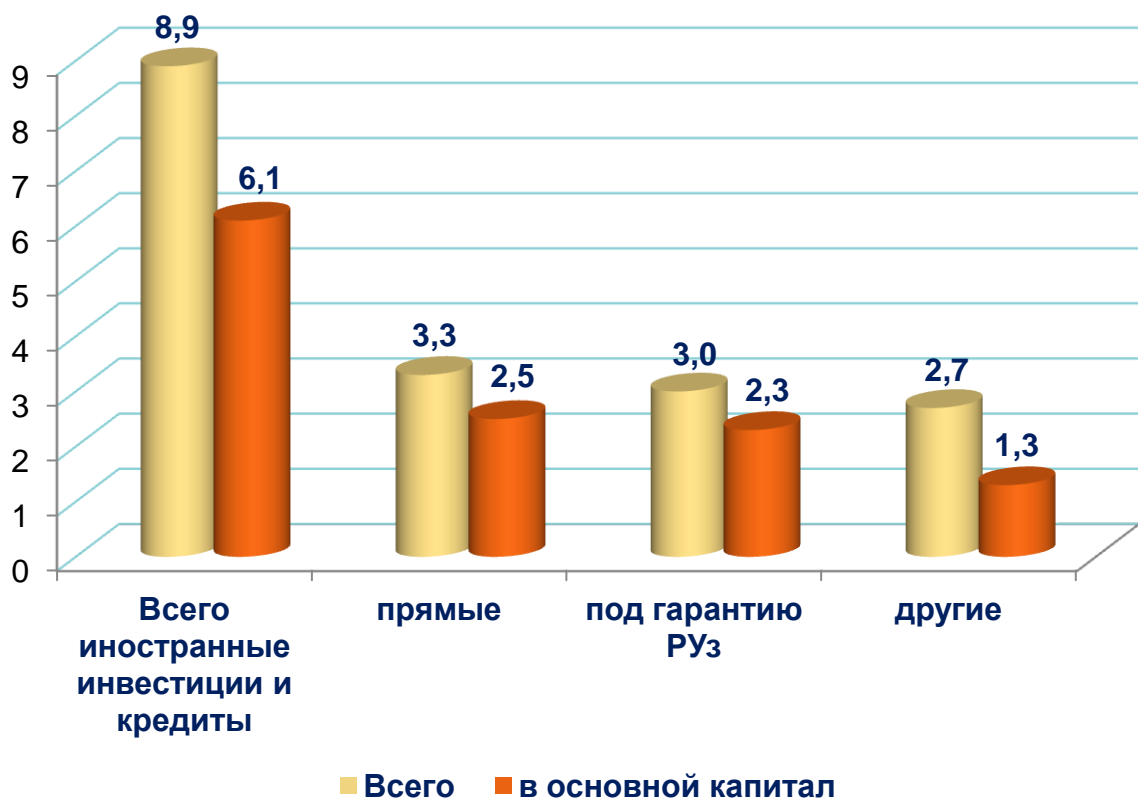
- производство текстильных изделий - 7654,5 млрд. сум (доля в общем объеме инвестиций в основной капитал 5,7 %);
- производство прочей неметаллической и неминеральной продукции - 7368,9 млрд. сум (5,5 %);
- металлургическая промышленность - 5970,9 млрд. сум (4,5 %).

По таким видам экономической деятельности, как

электроснабжение и подача газа, также освоено значительный объем инвестиций – 15630,6 млрд.сум (11,7%).

В горнодобывающей промышленности было освоено 10794,7 млрд.сум, или 8,1 % от общего объема инвестиций, из них 7174,4 млрд.сум, или 5,4 %, были направлены на добычу природного газа и сырой нефти.

Освоение иностранных инвестиций и кредитов (млрд. долл. США)



В отчетном периоде всего было освоено иностранных инвестиций и кредитов 8,9 млрд. долл. США, из них 68,6 %, или 6,1 млрд. долл. США, вошли в основной капитал.

Из общего объема освоенных иностранных инвестиций и кредитов 37,0 %, или 3,3 млрд. долл. США, составили прямые иностранные инвестиции, в том числе основной капитал - 2,5 млрд. долл. США.

Иностранные инвестиции и кредиты, составившие основной капитал млн. долл. США

	Всего иностранных инвестиций и кредитов	В том числе:		Прямые иностранные инвестиции	Другие иностранные инвестиции и кредиты	В том числе:	
		инвестиции	кредиты			инвестиции	кредиты
Республика Узбекистан	6097,7	2994,5	3103,2	2487,8	1333,0	506,7	826,3
Республика Каракалпакстан	317,7	114,0	203,7	81,2	103,4	32,8	70,6
области:							
Андижанская	264,2	143,0	121,2	142,3	101,8	0,7	101,1
Бухарская	402,9	199,3	203,6	184,6	123,3	14,7	108,6
Джизакская	359,5	139,8	219,8	125,9	200,9	13,8	187,0
Кашкадарьинская	1107,5	150,8	956,7	148,4	75,3	2,4	72,9
Навоийская	578,2	57,9	520,3	57,6	-	0,3	-
Наманганская	401,4	159,3	242,1	98,6	108,3	60,7	47,6
Самаркандская	186,7	131,5	55,2	128,2	5,4	3,4	2,1
Сурхандарьинская	227,2	171,7	55,6	166,7	12,7	5,0	7,7
Сырдарьинская	211,5	137,0	74,5	137,0	-	-	1,3
Ташкентская	385,5	317,8	67,7	314,3	39,0	3,5	35,6
Ферганская	325,8	276,0	49,8	256,4	53,9	19,6	34,3
Хорезмская	112,7	102,1	10,6	102,1	-	-	1,2
г. Ташкент	1216,8	894,4	322,5	544,5	506,2	349,9	156,3

В отчетном периоде 52571,0 млрд.сум, или 39,2 % от общего объема инвестиций в основной капитал, составили иностранные инвестиции и кредиты.

В общей структуре иностранных инвестиций и кредитов иностранные инвестиции достигли 25816,8 млрд. сум и, соответственно, 26754,2 млрд. сум приходятся на иностранные кредиты.

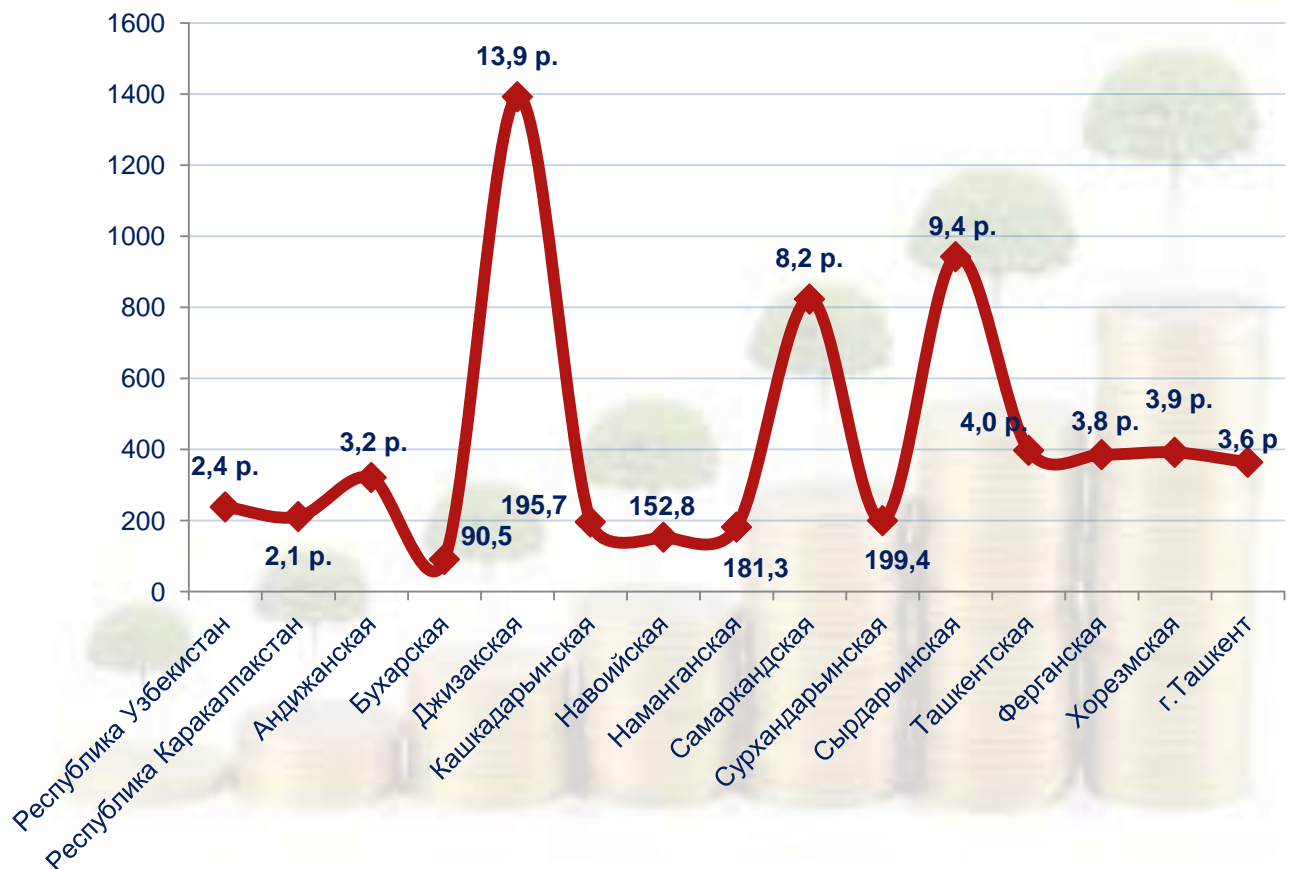
Прямые иностранные инвестиции и кредиты в текущем периоде составили 21448,4 млрд.сум, другие иностранные инвестиции и кредиты – 11492,2 млрд.сум.

Темпы роста иностранных инвестиций и кредитов, по сравнению с аналогичным периодом прошлого года, возросли в 2,4 раза.

Данный показатель был наиболее высоким в Джизакской области, где наблюдалось его увеличение в 13,9 раз.

Наиболее низким этот показатель был отмечен в Бухарской области – 90,5 %.

Темпы роста иностранных инвестиций и кредитов, %



**Иностранные инвестиции и кредиты
по видам деятельности, %**



Электроснабжение, подача газа 23,5 %



Горнодобывающая
промышленность 10,3 %



Обрабатывающая
промышленность 36,2 %



Информация и связь 2,3 %



Сельское хозяйство 6,8 %

Водоснабжение, канализация 1,8 %



Строительство 5,8 %

Перевозка и хранение 1,5 %



Здравоохранение 1,5 %

Прочие 10,3 %



В обрабатывающей промышленности был освоен значительный объем иностранных инвестиций и кредитов, что составило 19038,6 млрд. сум, или 36,2 % от их общего объема. Также, в её составе, были отмечены высокие показатели по производству неметаллической неминеральной продукции – 10,4 %, или 5483,3 млрд. сум, текстильной продукции – 9,6 %, или 5028,7 млрд. сум, химической продукции – 5,3 %, или 2793,1 млрд. сум.



По таким видам деятельности, как электроснабжение, подача газа, пара и кондиционирование воздуха, был освоен значительный объем иностранных инвестиций и кредитов, что достигло 12360,3 млрд. сум, или 23,5 % от их общего объема.

В горнодобывающей промышленности этот показатель составил 5439,0 млрд. сум, или 10,3 % от общего объема иностранных инвестиций и кредитов. Это, в частности, связано с такими проектами, как освоение месторождений Хаузак и Шады, а также проведение геологоразведочных работ на Кунградском участке, разработка месторождений и добыча углеводородов на территориях Гиссарского инвестиционного блока и Устюртского региона.

Ввод объектов

В текущем периоде были введены следующие объекты:

- 29 ед. нефтяных и газовых скважин общей стоимостью 881,8 млрд. сум;
- две микрогидроэлектростанции общей мощностью 400 кВт;
- 1053,9 км линий электропередач 0,4-6-10 кВт общей стоимостью 161,3 млрд. сум;
- 89,4 км линий электропередач ВЛ-220 кВт общей стоимостью 50,4 млрд. сум;

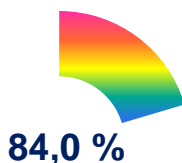
- внешнее электроснабжение железнодорожных линий стоимостью 34,2 млрд. сум;
- 67,8 км реконструкции магистрального оросительного канала в Хорезмской области стоимостью 67,9 млрд. сум;
- 1341 базовая станция (развитие сети передачи данных) общей стоимостью 173,4 млрд. сум;
- мельница, обрабатывающая 300 т сырья в сутки стоимостью 36,9 млрд. сум, и др.

Доля сельской местности, %:

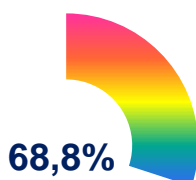
Газопроводы



Водопроводы



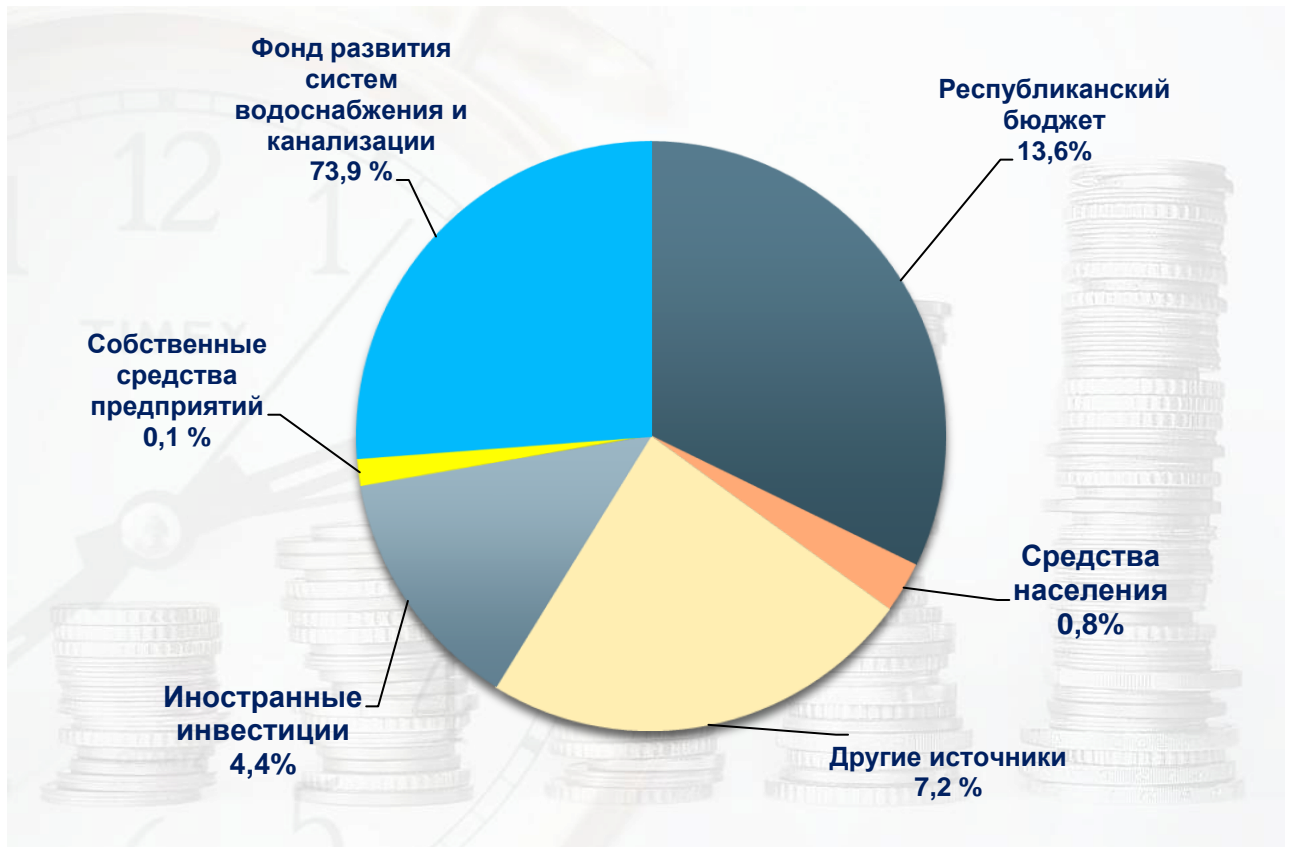
Жилье



	Газопро- воды, км	Водопр- воды, км	Жилые дома, ед.
Республика Узбекистан	50,7	1706,3	60 171
Республика Каракалпакстан	-	227,5	5 614
Андижанская	-	211,9	4 156
Бухарская	3,3	145,5	4 912
Джизакская	24,1	148,9	2 855
Кашкадарьинская	-	31,4	4 407
Навоийская	-	83,6	2 930
Наманганская	4,2	243,3	6 852
Самаркандская	16,0	102,9	5 025
Сурхандарьинская	-	8,9	5 852
Сырдарьинская	-	-	1 228
Ташкентская	-	-	6 612
Ферганская	3,1	166,2	4 675
Хорезмская	-	334,7	2 622
г.Ташкент	-	1,5	2 422

На новое строительство и реконструкцию газовых сетей были вложены 3,1 млрд. сум, из них 3,0 млрд. сум - за счет средств населения, остальные 0,1 млрд. сум - за счет других источников финансирования.

Структура инвестиций, освоенных в ходе строительства водопроводных сетей по источникам финансирования



Всего по республике были введены 1706,3 км сетей водоснабжения, инвестированы 1643,2 млрд. сум, в том числе 222,8 млрд. сум были использованы из Республиканского бюджета, 1215,1 млрд сум - из Фонда развития систем водоснабжения и канализации, 13,4 млрд. сум – на основе средств населения, 1,4 млрд. сум - из средств предприятий и организаций, 71,6 млрд. сум - это иностранные инвестиции и кредиты, 118,9 млрд. сум - другие источники финансирования.

Всего за истекший период было освоено 14809,1 млрд. сум инвестиций на строительство жилья, из них из Республиканского бюджета - 176,8 млрд. сум, собственных средств предприятий и организаций – 45,1 млрд. сум, средств населения – 8127, 1 млрд. сум и 6460,1 млрд. сум было освоено за счет других источников финансирования.

**Строительство жилых домов и общежитий
(новое строительство и реконструкция)**

	Количество домов, тыс.ед.	Общая площадь, тыс.кв.м	% к январю- сентябрю 2018 года
Республика Узбекистан	60,2	9 937,1	111,2
Республика Каракалпакстан	5,6	833,2	146,7
Андижанская	4,2	672,3	89,7
Бухарская	4,9	1036,6	106,5
Джизакская	2,9	477,8	106,3
Кашкадарьинская	4,4	710,5	92,6
Навоийская	2,9	653,3	129,1
Наманганская	6,9	865,3	104,4
Самаркандская	5,0	790,1	106,4
Сурхандарьинская	5,9	819,6	99,0
Сырдарьинская	1,2	152,4	236,3
Ташкентская	6,6	1005,0	163,0
Ферганская	4,7	813,7	96,4
Хорезмская	2,6	517,5	92,1
г.Ташкент	2,4	572,6	132,8

Всего за текущий период было освоено 9937,1 тыс кв.м жилья, что составило 111,2 % к соответствующему периоду предыдущего года, из них 8952,2 тыс. кв.м были введены в эксплуатацию физическими лицами, что, по сравнению с аналогичным периодом прошлого года, зафиксировано на уровне 112,3 %. Площадь домов по типовым проектам составила 961,9 тыс. кв.м, что, если сравнить с соответствующим периодом прошлого года, достигло уровня 101,9 %.

**Государственный комитет Республики Узбекистан
по статистике
Управление статистики инвестиций и строительства**

Ответственный за выпуск:

Ж. Саипов

Контактный телефон:

(0371) 230-80-56