



Среднемесячная номинальная начисленная заработная плата

За январь-июнь 2018 года (предварительные данные)

За январь-июнь 2018 года среднемесячная номинальная начисленная заработная плата в Республике Узбекистан составила **1 609,1 тыс.сум** (включая надбавки к заработной плате, вознаграждения, выплаты стимулирующего характера, компенсационные выплаты и оплату за неотработанное время, а также удерживаемый с физических лиц налог на доходы, отчисления на социальное страхование и в профсоюзный фонд), и выросла по сравнению с аналогичным периодом 2017 года на **21,4 %**.

Заработная плата. Анализ заработной платы по видам экономической деятельности за январь - июнь 2018 года показал нижеследующее:



- в образовании в **21533** учреждениях работает **999,2** тыс.человек (удельный вес в общей численности работников по республике составляет 38,6 %), фонд заработной платы, начисленной данным работникам, составил **7496,1** млрд.сум (удельный вес в фонде заработной платы по республике - 30,0 %). В сфере образования среднемесячная номинальная начисленная заработная плата составила **1250,4** тыс.сум и увеличилась по сравнению с аналогичным периодом 2017 года на 15,2%;

- в промышленности в **614** предприятиях работает **451,6** тыс.человек (удельный вес в общей численности работников по республике составляет 17,5 %), фонд заработной платы составил **6621,5** млрд.сум (удельный вес в фонде заработной платы по республике - 26,5 %). В сфере промышленности среднемесячная номинальная начисленная заработная плата составила **2443,6** тыс.сум и увеличилась по сравнению с аналогичным периодом 2017 года на 30,2 %;



- в здравоохранении и предоставлении социальных услуг в **1422** учреждениях работает **428,2** тыс.человек (удельный вес в общей численности работников по республике составляет 16,6 %), фонд заработной платы составил **2719,4** млрд.сум (удельный вес в фонде заработной платы по республике - 10,9 %). В сфере здравоохранения и предоставления социальных услуг среднемесячная номинальная начисленная заработная плата составила **1058,5** тыс.сум и увеличилась по сравнению с аналогичным периодом 2017 года на 16,8 %;

• в сфере перевозок и хранения в **204** организациях работает **115,0** тыс.человек (удельный вес в общей численности работников по республике составляет 4,4 %), фонд заработной платы составил **1481,9** млрд.сум (удельный вес в фонде заработной платы по республике - 5,9 %). В сфере перевозок и хранения среднемесячная номинальная начисленная заработная плата составила **2148,3** тыс.сум и увеличилась по сравнению с аналогичным периодом 2017 года на 22,1 %;



• в сфере финансов и страховой деятельности в **138** учреждениях работает **67,0** тыс.человек (удельный вес в общей численности работников по республике составляет 2,6 %), фонд заработной платы составил **1228,3** млрд.сум (удельный вес в фонде заработной платы по республике - 4,9 %). В сфере финансов и страховой деятельности среднемесячная номинальная начисленная заработная плата составила **3054,9** тыс.сум и увеличилась по сравнению с аналогичным периодом 2017 года на 25,4 %.

Численность работников в юридических лицах и фонд заработной платы (за январь-июнь 2018 года, без сельского хозяйства и субъектов малого предпринимательства)

	Количество предприятий и организаций, единиц	Численность работников, тыс.человек	Фонд заработной платы, млрд.сум	Зарплата, тыс.сум
Всего по республике	57 941	2 586,2	24 968,5	1 609,1
в том числе:				
Промышленность	614	451,6	6 621,5	2 443,6
Строительство	153	41,2	482,9	1 953,1
Торговля	439	60,3	591,9	1 635,0
Перевозка и хранение	204	115,0	1 481,9	2 148,3
Услуги по проживанию и питанию	154	6,8	46,7	1 144,9
Информация и связь	236	29,0	527,0	3 030,1
Финансовая и страховая деятельность	138	67,0	1 228,3	3 054,9
Образование	21 533	999,2	7 496,1	1 250,4
Здравоохранение и предоставление социальных услуг	1 422	428,2	2 719,4	1 058,5
Искусство, развлечение и отдых	2 102	27,8	250,9	1 505,3
Прочие виды	30 946	360,1	3 165,1	1 464,7

Среднемесячная номинальная начисленная заработная плата

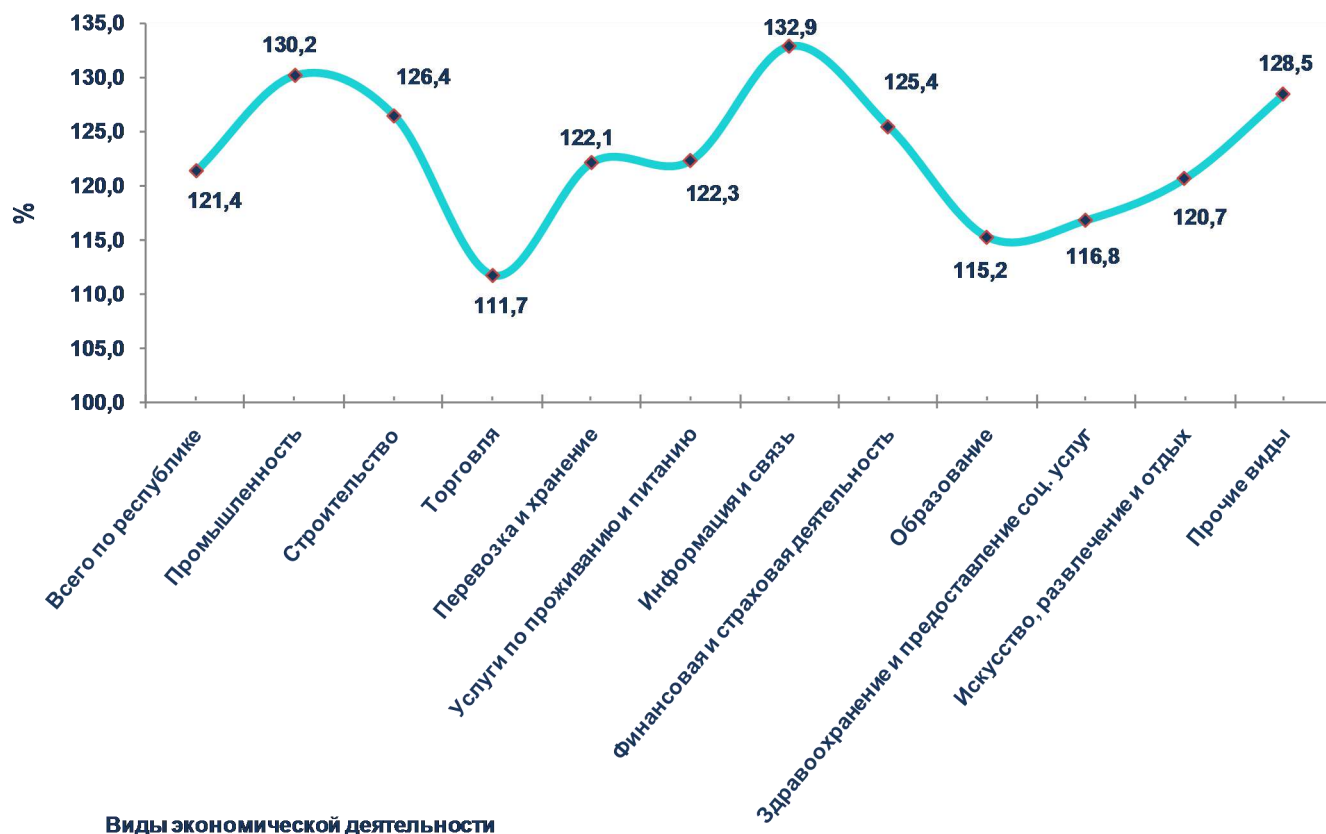
(за январь-июнь 2018 года, без сельского хозяйства и малого предпринимательства, тыс.сум)



В январе-июне 2018 года в структуре видов экономической деятельности по республике среднемесячная номинальная начисленная заработная плата в финансовой и страховой деятельности на 89,9% превышала средне республиканский уровень, в сфере информации и связи – на 88,3%, в промышленности – на 51,9 %, в перевозках и хранении – на 33,5 %, а ниже средне республиканского уровня была в сфере здравоохранения и предоставления социальных услуг – на 34,2 %, услуг по проживанию и питанию – на 28,8 %, образования – на 22,3 %.




Темп роста среднемесячной номинальной начисленной заработной платы
(за январь-июнь 2018 года, без сельского хозяйства
и малого предпринимательства, тыс.сум)

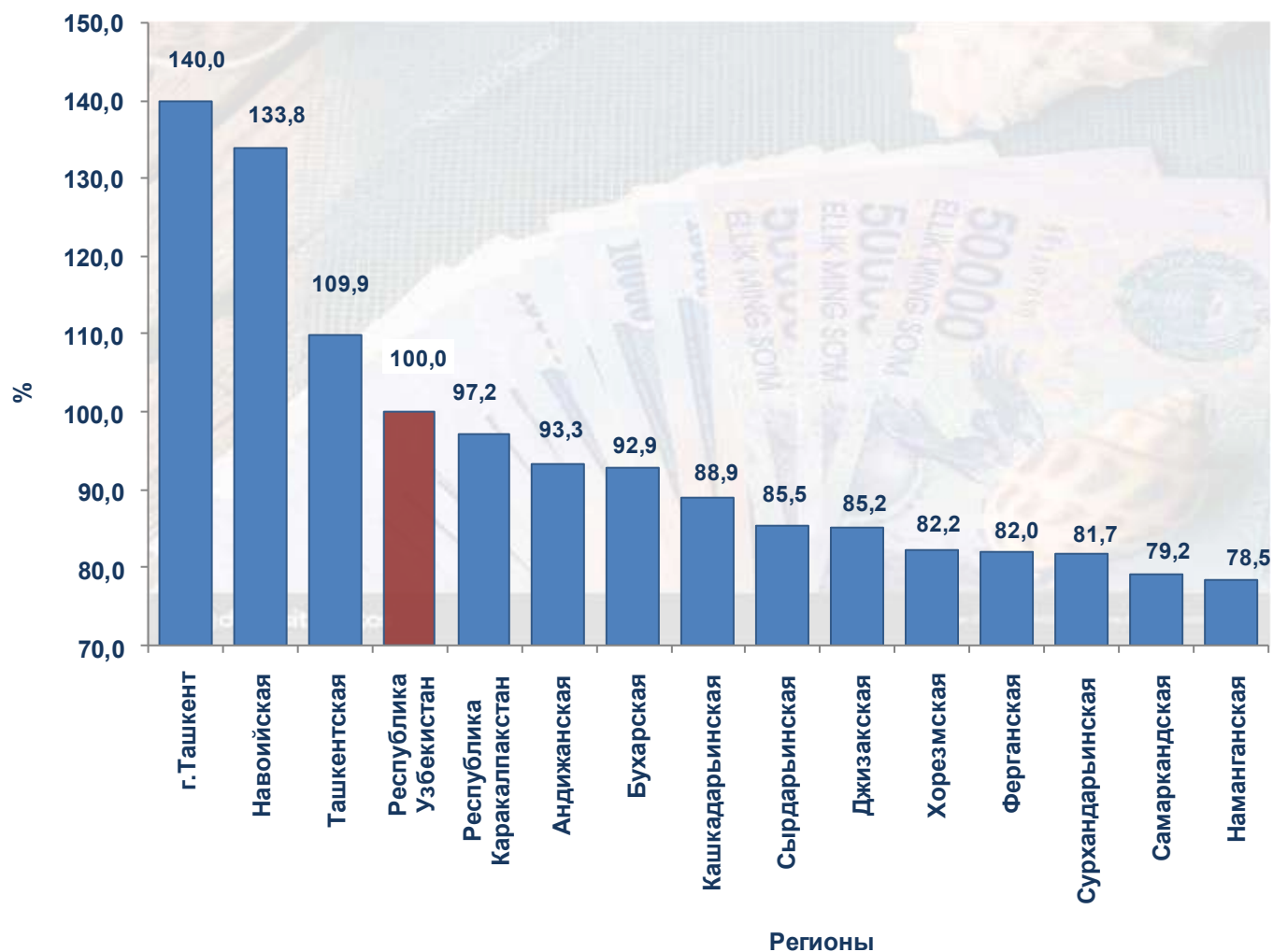


За январь-июнь 2018 года по сравнению с аналогичным периодом 2017 года наибольший рост номинальной начисленной заработной платы по видам экономической деятельности наблюдался в информации и связи – 32,9%, промышленности – 30,2 %, строительстве – 26,4 %, финансовой и страховой деятельности – 25,4 %.

Справочно: Согласно Трудовому кодексу Республики Узбекистан, месячная оплата труда работника, выполнившего полностью определенные на этот период нормы труда и трудовые обязанности, не может быть ниже установленного законодательством размера по первому разряду Единой тарифной сетки по оплате труда (в январе-июне 2018г. составила **426,5** тыс.сум).



Среднемесячная номинальная начисленная заработная плата по регионам
(за январь-июнь 2018 года, по отношению к среднереспубликанскому уровню, в %)



Если рассматривать среднемесячную номинальную начисленную заработную плату в разрезе регионов, наивысший уровень наблюдается в г.Ташкенте – **2252,1** тыс. сум (составляет **140,0%** среднереспубликанского показателя), в Навоийской области – **2153,0** тыс. сум (**133,8%**) и в Ташкентской области – **1768,5** тыс.сум (**109,9 %**), а самый низкий в Наманганской области – **1263,3** тыс.сум (**78,5 %**), Самаркандской области **1273,6** тыс.сум (**79,2 %**).

Среднемесячная номинальная начисленная заработная плата по Республике Узбекистан

(январь-июнь; без сельского хозяйства и малого предпринимательства, тыс.сум)

	2017 год	2018 год	Темп роста, %
Республика Узбекистан	1325,9	1609,1	121,4
Республика Каракалпакстан	1260,3	1564,7	124,2
<i>области:</i>			
Андижанская	1208,5	1502,0	124,3
Бухарская	1300,1	1494,1	114,9
Джизакская	1163,8	1370,3	117,7
Кашкадарьинская	1223,0	1430,5	117,0
Навоийская	1833,0	2153,0	117,5
Наманганская	1045,6	1263,3	120,8
Самаркандская	1081,8	1273,6	117,7
Сурхандарьинская	1082,0	1314,9	121,5
Сырдарьинская	1134,6	1375,9	121,3
Ташкентская	1403,5	1768,5	126,0
Ферганская	1123,8	1319,7	117,4
Хорезмская	1101,5	1322,5	120,1
г.Ташкент	1786,4	2252,1	126,1