



Среднемесячная номинальная начисленная заработная плата работников предприятий, обладающих статусом юридических лиц

за январь-июнь 2019 года (предварительные данные)

За январь-июнь 2019 года среднемесячная номинальная начисленная заработная плата по Республике Узбекистан составила **2092,6 тыс. сум** (включая надбавки к заработной плате, вознаграждения, выплаты стимулирующего характера, компенсационные выплаты и оплату за неотработанное время, а также удерживаемый с физических лиц налог на доходы, отчисления на социальное страхование и в профсоюзный фонд) и выросла, по сравнению с аналогичным периодом 2018 года, на **30,1 %**.

Основные показатели труда по сравнению с соответствующим периодом прошлого года, в %

(за январь-июнь 2019 года; без сельского хозяйства и субъектов малого предпринимательства)

Январь-июнь 2019 г.	Количество предприятий и организаций	104,8
	Численность работников	104,6
	Фонд заработной платы	136,1
	Среднемесячная номинальная начисленная заработная плата	130,1



Численность работников предприятий, обладающих статусом юридических лиц, и фонд заработной платы

(за январь-июнь 2019 года; без сельского хозяйства и субъектов малого
предпринимательства)

	<i>Количество предприятий и организаций, ед.</i>	<i>Численность работников, тыс. человек</i>	<i>Фонд зарботной платы, млрд. сум</i>	<i>Зарботная плата, тыс. сум</i>
Всего по республике	60744	2724,5	34207,9	2092,6
<i>в том числе:</i>				
Промышленность	635	442,1	7894,8	2976,2
Строительство	191	45,7	661,1	2409,2
Торговля	507	58,9	738,8	2092,1
Перевозка и хранение	232	123,0	1943,6	2632,9
Услуги по проживанию и питанию	177	8,1	78,8	1631,4
Информация и связь	256	29,6	670,2	3774,4
Банковская, страховая, лизинговая и кредитно- посредническая деятельность	944	69,2	1679,9	4045,8
Образование	23030	1024,6	10425,5	1695,9
Здравоохранение и предоставление социальных услуг	1439	448,0	3892,2	1448,0
Искусство, развлечения и отдых	2194	29,9	339,2	1889,8
Прочие виды	31139	445,4	5328,8	1993,8

Заработная плата. Анализ среднемесячной номинальной начисленной заработной платы за январь-июнь 2019 года показал нижеследующее.

В сфере образования в 23030 учреждениях работают 1024,6 тыс.человек (удельный вес в общей численности работников по республике составляет 37,6 %), фонд заработной платы, начисленной данным работникам, составил 10425,5 млрд. сум (удельный вес в фонде заработной платы по республике - 30,5 %).

Среднемесячная номинальная начисленная заработная плата в сфере образования составила 1695,9 тыс. сум

В сфере дошкольного образования

1027,7 тыс. сум



В сфере среднего образования

1838,3 тыс. сум



В сфере среднего специального и профессионального образования

1499,7 тыс. сум



В сфере высшего образования

2948,7 тыс. сум



В сфере образования среднемесячная номинальная начисленная заработная плата составила **1695,9** тыс. сум и увеличилась, по сравнению с аналогичным периодом 2018 года, на **35,3 %**.



Среднемесячная номинальная начисленная заработная плата в сфере образования

(за январь-июнь 2019 года; без сельского хозяйства и субъектов малого предпринимательства)

Среднемесячная заработная плата,
в тыс.сум



В сфере образования в ряде регионов сложился относительно высокий уровень среднемесячной номинальной начисленной заработной платы.

По сравнению со среднереспубликанским, он был значительно выше в г. Ташкент - 127,2%, Ташкентской - 104,0%, Джизакской - 101,9% и Навоийской - 101,7% областях.

Наряду с этим, в восьми регионах страны уровень среднемесячной номинальной начисленной заработной платы был в данной сфере ниже среднереспубликанского.

Значительно ниже он сложился в Сурхандарьинской – 97,8%, Хорезмской - 93,6%, Ферганской – 91,5% и Кашкадарьинской областях – 89,6 %.

Среднемесячная заработная плата,
в тыс.сум





Среднемесячная номинальная начисленная заработная плата в промышленности

(за январь-июнь 2019 года; без
сельского хозяйства и субъектов
малого предпринимательства)



Среднемесячная заработная плата,
в тыс.сум



В ряде регионов наблюдался высокий уровень среднемесячной номинальной начисленной заработной платы в сфере промышленности по сравнению со среднереспубликанским.

Выше среднереспубликанского он сложился в Навоийской области – 121,4%, Республике Каракалпакстан – 117,9%, г.Ташкент – 115,2% и Ташкентской области – 110,5 %.

Вместе с тем в десяти регионах уровень среднемесячной номинальной начисленной заработной платы был в данной сфере ниже среднереспубликанского.

Низкий уровень сложился в Сурхандарьинской – 68,7%, Джизакской – 62,9%, Сырдарьинской – 62,1% и Наманганской – 59,6 % областях.

Среднемесячная заработная плата,
в тыс.сум





**Среднемесячная номинальная
начисленная заработная плата в
здравоохранении и предоставлении
социальных услуг**



(за январь-июнь 2019 года; без сельского хозяйства и субъектов малого предпринимательства)

Среднемесячная заработная плата,
в тыс.сум



По сравнению со среднереспубликанским уровнем, в сфере здравоохранения и предоставления социальных услуг относительно высокий уровень среднемесячной номинальной начисленной заработной платы сложился в г.Ташкент – 118,8%, Бухарской области – 112,4%, Республике Каракалпакстан – 111,0% и Сырдарьинской области – 108,6%.

В девяти регионах уровень среднемесячной номинальной начисленной заработной платы был в данной сфере ниже среднереспубликанского.

В частности, ниже он наблюдался в Сурхандарьинской – 95,2%, Ферганской – 94,5%, Ташкентской – 93,6% и Кашкадарьинской – 80,3 % областях.

Среднемесячная заработная плата,
в тыс.сум





Среднемесячная номинальная
начисленная заработная плата в сфере
перевозки и хранения



(за январь-июнь 2019 года; без сельского
хозяйства и субъектов малого
предпринимательства)

Среднемесячная заработная плата,
в тыс.сум



Если рассматривать среднемесячную номинальную начисленную заработную плату в сфере перевозки и хранения, то самый высокий уровень наблюдается в г. Ташкент – 120,9 %, также выше среднереспубликанского она отмечена в Бухарской – 103,3 % и Наманганской - 102,6% областях.

Наряду с этим, в одиннадцати регионах страны уровень среднемесячной номинальной начисленной заработной платы в данной сфере был ниже среднереспубликанского.

Низкий уровень среднемесячной заработной платы в сфере перевозки и хранения сложился в Ташкентской – 56,0%, Сырдарьинской – 53,4%, Самаркандской – 48,8% и Андижанской – 40,4% областях, что значительно ниже среднереспубликанского уровня.

Среднемесячная заработная плата,
в тыс.сум





Среднемесячная номинальная начисленная заработная плата в банковской, страховой, лизинговой и кредитно-посреднической деятельности

(за январь-июнь 2019 года; без сельского хозяйства и субъектов малого предпринимательства)

Среднемесячная заработная плата, в тыс.сум



Высокий уровень среднемесячной номинальной начисленной заработной платы, по сравнению со среднереспубликанским, наблюдался в данной сфере в г. Ташкент – 131,2 %. Также незначительно выше он был в Андижанской области – 100,1 %.

В двенадцати регионах уровень среднемесячной номинальной начисленной заработной платы в данной сфере был ниже среднереспубликанского.

Значительно ниже он сложился в Сурхандарьинской - 76,9%, Ташкентской - 75,8%, Сырдарьинской - 74,5% и Кашкадарьинской -73,8% областях.

Среднемесячная заработная плата, в тыс.сум



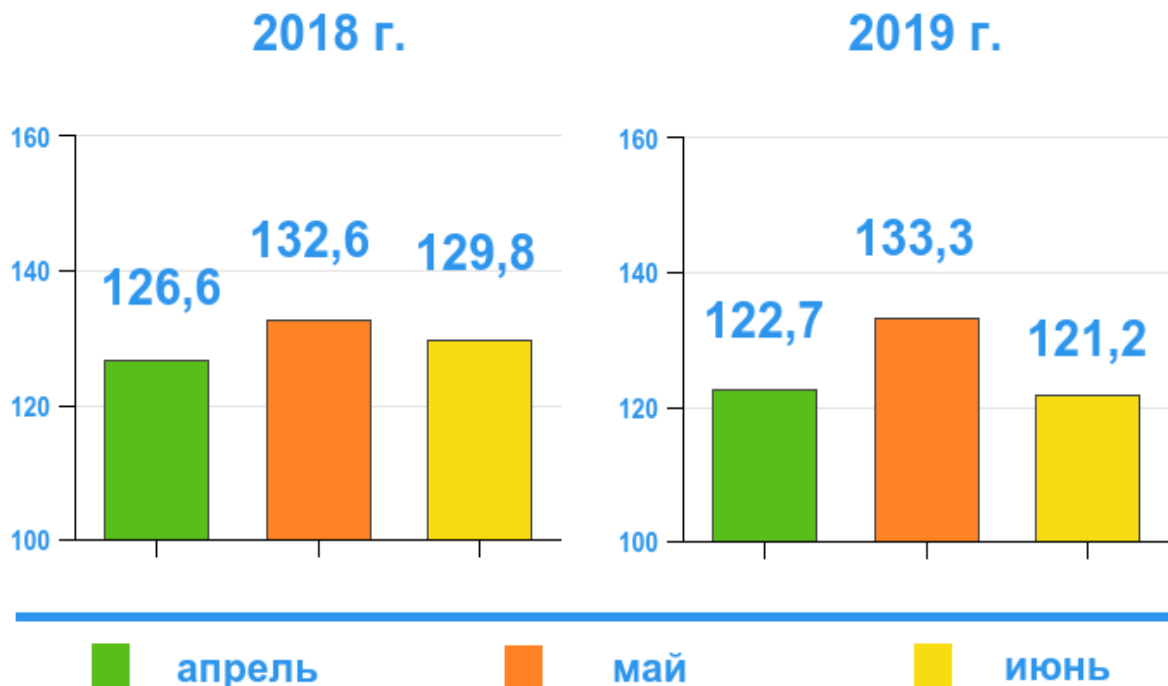
В целом по республике за январь-июнь 2019 года, по сравнению с аналогичным периодом прошлого года, среднемесячная номинальная начисленная заработная плата в здравоохранении и предоставлении социальных услуг выросла на 37,2%, образовании - на 35,3%, банковской, страховой, лизинговой и кредитно - посреднической сфере – на 31,8%, промышленности – на 23,0%, строительстве – на 22,9%.

Темпы роста среднемесячной номинальной начисленной заработной платы по видам экономической деятельности к соответствующему периоду прошлого года, в %

(за январь-июнь 2019 года; без сельского хозяйства и субъектов малого предпринимательства)



Темпы роста среднемесячной номинальной начисленной заработной платы в промышленности к соответствующему периоду прошлого года, в %

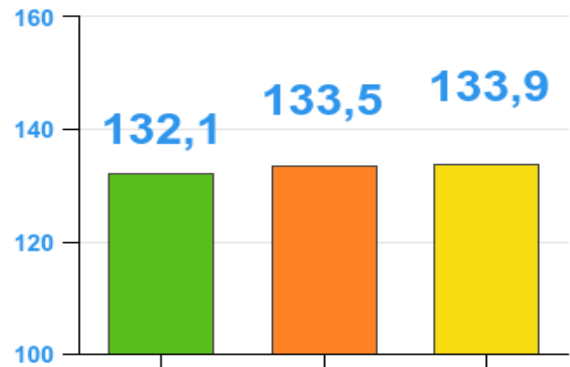
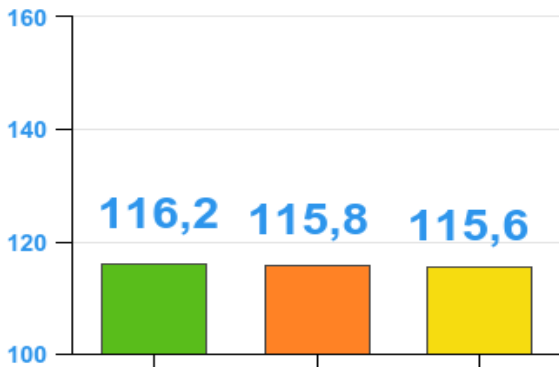




Темпы роста среднемесячной номинальной
начисленной заработной платы в образовании
к соответствующему периоду прошлого года, в %

2018 г.

2019 г.



■ апрель

■ май

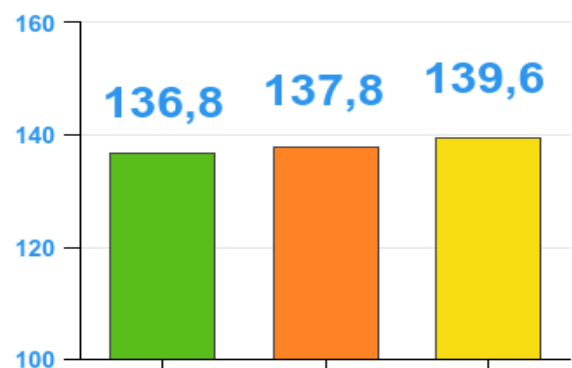
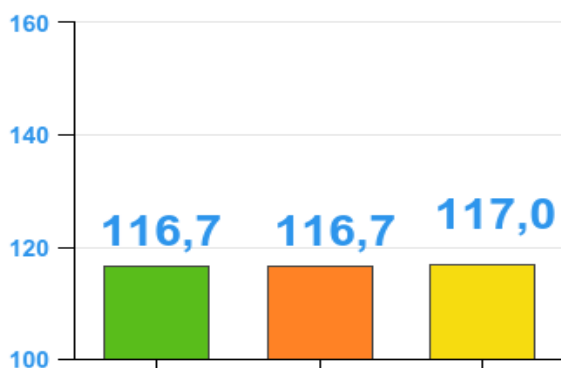
■ июнь



Темпы роста среднемесячной номинальной
начисленной заработной платы
в здравоохранении к соответствующему
периоду прошлого года, в %

2018 г.

2019 г.



■ апрель

■ май

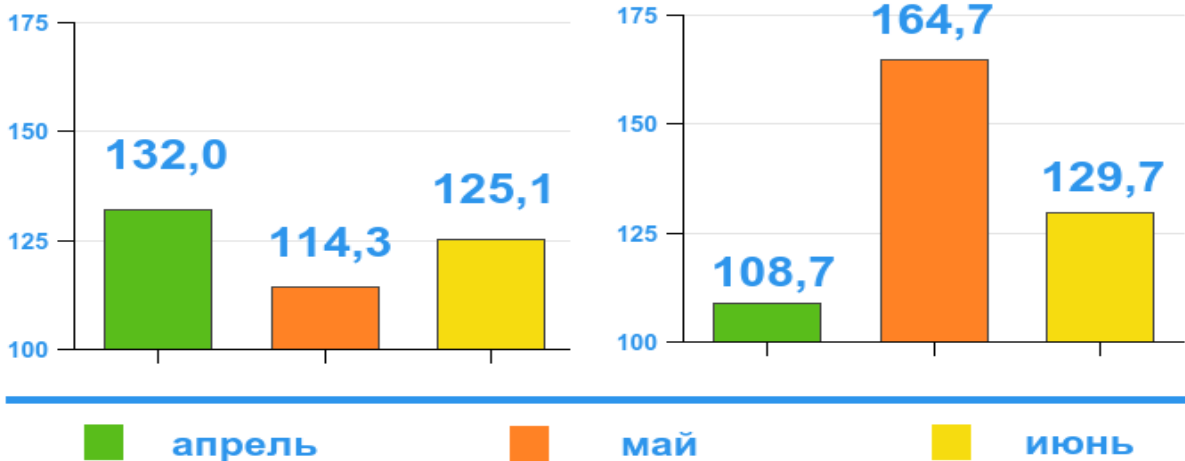
■ июнь



Темпы роста среднемесячной номинальной начисленной заработной платы в банковской, страховой, лизинговой и кредитно-посреднической деятельности к соответствующему периоду прошлого года, в %

2018 г.

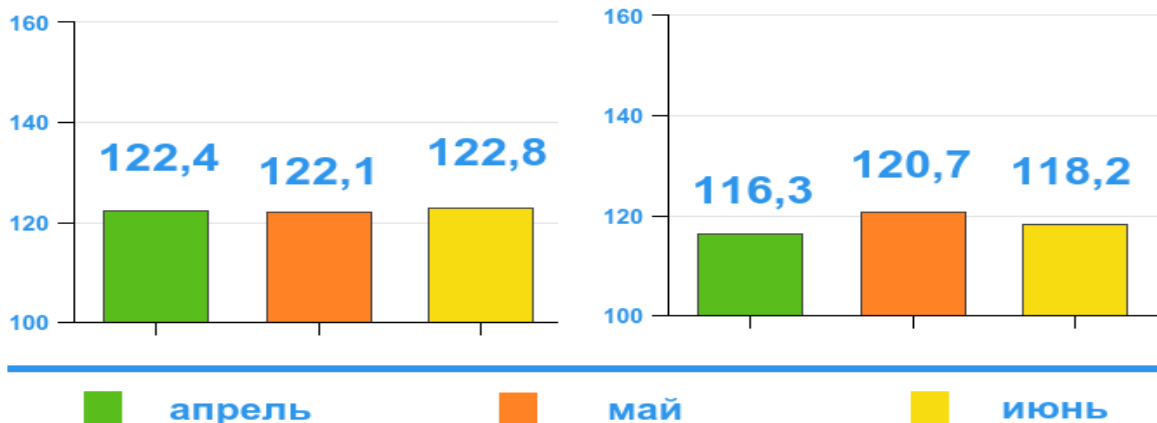
2019 г.



Темпы роста среднемесячной номинальной начисленной заработной платы по перевозкам и хранению к соответствующему периоду прошлого года, в %

2018 г.

2019 г.



Если рассматривать среднемесячную номинальную начисленную заработную плату в разрезе регионов, то наивысший уровень сложился в г.Ташкент – **2971,9** тыс. сум (к среднереспубликанскому уровню 142,0 %), Навоийской – **2659,5** тыс.сум (127,1%) и Ташкентской – **2300,7** тыс.сум (109,9%) областях, напротив, низкий уровень заработной платы сложился в Самаркандской – **1738,2** тыс. сум (83,1%), Сурхандарьинской – **1722,8** тыс. сум (82,3%) и Наманганской – **1720,0** тыс. сум (82,2%) областях.

Отклонение среднемесячной номинальной начисленной заработной платы по регионам от среднереспубликанского уровня, в %

г. Ташкент
Навоийская
Ташкентская
Республика Узбекистан
Республика Каракалпакстан
Бухарская
Андижанская
Сырдарьинская
Хорезмская
Кашкадарьинская
Джизакская
Самаркандская
Сурхандарьинская
Ферганская
Наманганская





**Среднемесячная номинальная начисленная заработная плата
в юридических лицах по Республике Узбекистан**

(за январь-июнь 2019 года; без сельского хозяйства и субъектов малого
предпринимательства)

	январь-июнь 2018 года	январь-июнь 2019 года	Темпы роста, %
Республика Узбекистан	1608,5	2092,6	130,1
Республика Каракалпакстан	1563,4	2000,9	128,0
<i>области:</i>			
Андижанская	1488,5	1901,1	127,7
Бухарская	1503,3	1935,5	128,8
Джизакская	1370,6	1770,1	129,1
Кашкадарьинская	1429,5	1770,2	123,8
Навоийская	2141,5	2659,5	124,2
Наманганская	1260,9	1720,0	136,4
Самаркандская	1275,6	1738,2	136,3
Сурхандарьинская	1307,5	1722,8	131,8
Сырдарьинская	1374,5	1779,7	129,5
Ташкентская	1768,3	2300,7	130,1
Ферганская	1317,3	1722,6	130,8
Хорезмская	1323,1	1778,5	134,4
г. Ташкент	2253,6	2971,9	131,9

Справочно: согласно Трудовому кодексу Республики Узбекистан, месячная оплата труда работника, полностью выполнившего определенные на тот период нормы труда и трудовые обязанности, не может быть ниже установленного



законодательством размера по первому разряду Единой тарифной сетки по оплате труда (в июне 2019 года это составляло 577,2 тыс. сум). Постановлением Кабинета Министров №47 от 18 января 2019 года были увеличены коэффициенты по 1, 2, 3 разрядам единой тарифной сетки по заработной плате.

Госкомстат
Управление статистики демографии и
труда

Тел: (71) 230-80-65, 230-81-26