

Среднемесячная номинальная начисленная заработная плата работников предприятий, обладающих статусом юридических лиц

(за январь-декабрь 2019 года, предварительные данные)

За январь-декабрь 2019 года среднемесячная номинальная начисленная заработная плата по Республике Узбекистан составила **2324,5 тыс. сум** и выросла, по сравнению с аналогичным периодом 2018 года, на **27,5 %**.

Основные показатели труда по сравнению с соответствующим периодом прошлого года

(за январь - декабрь 2019 года, без сельского хозяйства и субъектов малого предпринимательства)


Количество предприятий
и организаций

102,4%



Численность
работников

102,0%



Фонд заработной
платы

130,1%



Среднемесячная
номинальная начисленная
заработная плата

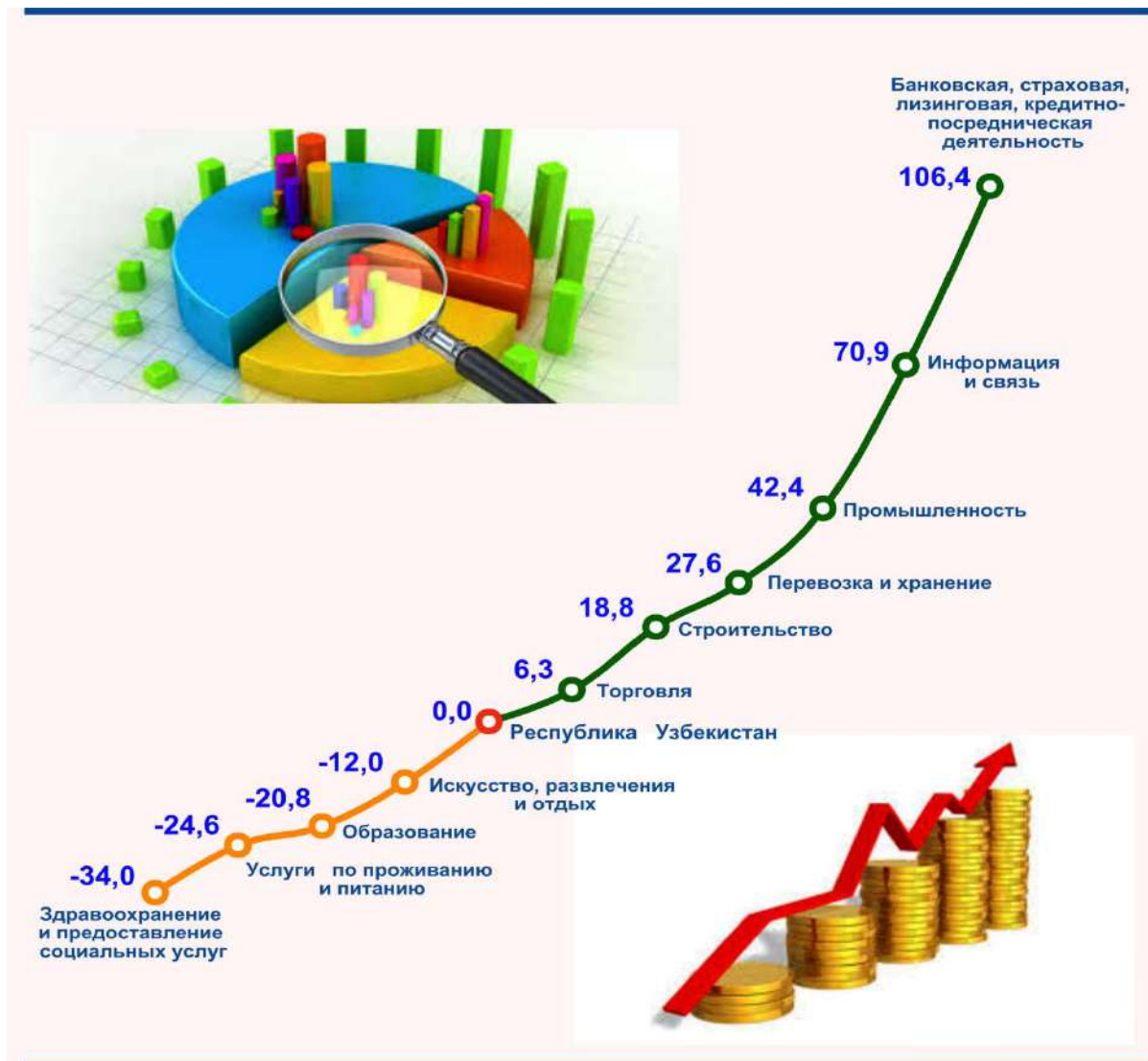
127,5%



Справочно: среднемесячная номинальная начисленная заработная плата включает надбавки к заработной плате, вознаграждения, выплаты стимулирующего характера, компенсационные выплаты и оплату за неотработанное время, а также удерживаемый с физических лиц налог на доходы и в профсоюзный фонд.

Среднемесячная номинальная начисленная заработная плата
работников по видам экономической деятельности
по отношению к среднереспубликанскому уровню, в %

(за январь - декабрь 2019 года, без сельского хозяйства и субъектов
малого предпринимательства)



Значительно ниже среднереспубликанского уровня среднемесячная номинальная начисленная заработная плата сложилась в сфере здравоохранения и предоставления социальных услуг - на **34%**, услуг по проживанию и питанию – на **24,6%**, образовании – на **20,8%**. Значительно выше среднереспубликанского уровня она наблюдается в банковской, страховой, лизинговой и кредитно-посреднической деятельности – на **106,4%**, в информации и связи - на **70,9%**.

Среднемесячная номинальная начисленная заработная плата работников предприятий, обладающих статусом юридических лиц, по видам экономической деятельности, в тыс.сум

(за январь-декабрь 2019 года; без сельского хозяйства и субъектов малого предпринимательства)



Результаты анализа показали, что рост среднемесячной номинальной начисленной заработной платы, по сравнению с соответствующим периодом 2018 года, наблюдался по всем видам экономической деятельности. Так, значительный рост отмечен в сфере услуг по проживанию и питанию – на **40,1%**, банковской, страховой, лизинговой и кредитно-посреднической деятельности – на **37,2%**, образовании – на **33,3%**.

Регионы с наиболее низким показателем среднемесячной номинальной начисленной заработной платы по видам экономической деятельности за январь-декабрь 2019 года

(по сравнению со среднереспубликанским уровнем, в %)

| | Всего | В том числе по видам экономической деятельности: | | | | | | | | |
|------------------------------|--------------|--|---------------|--------------|----------------------|--------------------|---|-------------|---|--------------|
| | | промышленность | строительство | торговля | перевозка и хранение | информация и связь | банковская, страховая, лизинговая и кредитно-посредническая | образование | здравоохранение и предоставление социальных услуг | прочие виды |
| Республика Узбекистан | 100 | 100 | 100 | 100 | 100 | 100 | 100 | 100 | 100 | 100 |
| Республика Каракалпакстан | | | | | | | | | | |
| Андижанская | | | | | -58,5 | | | | | -17,4 |
| Бухарская | | | -34,6 | -22,3 | | | | | | -18,9 |
| Джизакская | | -36,4 | -28,2 | | -49,2 | -49,1 | | | | |
| Кашкадарьинская | | | | | | | | -9,5 | -19,0 | |
| Навоийская | | | | | | | | | | |
| Наманганская | -19,3 | -40,6 | | -19,8 | | | | | | |
| Самаркандская | | | | -30,5 | -49,1 | -51,7 | | | | -17,5 |
| Сурхандарьинская | -19,3 | | | | | | -24,5 | | | |
| Сырдарьинская | | -38,1 | | | | -49,5 | -26,5 | | | |
| Ташкентская | | | | | | | | | -6,6 | |
| Ферганская | -18,6 | | | | | | -23,5 | -8,0 | -5,9 | |
| Хорезмская | | | -29,8 | | | | | -6,1 | | |
| г. Ташкент | | | | | | | | | | |

В отдельных регионах относительно низкий уровень номинальной начисленной заработной платы, по сравнению со среднереспубликанским, сложился в ряде видов деятельности. Так в Джизакской области ниже среднереспубликанского уровня он составил в промышленности на **36,4%**, строительстве - на **28,2%**, перевозках и хранении - на **49,2%**, информации и связи - на **49,1%**. В Самаркандской области, соответственно, в торговле - на **30,5%**, перевозках и хранении - на **49,1%**, информации и связи - на **51,7%**, прочих видах деятельности - на **17,5%**. В Ферганской области, соответственно, в банковской, страховой, лизинговой и кредитно-посреднической деятельности - на **23,5%**, образовании - на **8,0%**, здравоохранении и предоставлении социальных услуг - на **5,9%**.

Среднемесячная номинальная начисленная заработная плата в сфере образования

(за январь-декабрь 2019 года; без сельского хозяйства и субъектов малого предпринимательства)



В сфере образования среднемесячная номинальная начисленная заработная плата составила **1841,2** тыс. сум и увеличилась, по сравнению с аналогичным периодом 2018 года, на **33,3 %**.




Среднемесячная номинальная
начисленная заработная плата по виду
экономической деятельности
«Образование»



(за январь-декабрь 2019 года, без сельского хозяйства
и субъектов малого предпринимательства)

Среднемесячная заработная плата,
в тыс. сум



Выше среднереспубликанского уровня среднемесячная номинальная начисленная заработная плата в данной сфере сложилась в г.Ташкент - **131,1%**, Ташкентской - **103,1%**, Джизакской - **101,5%**, Сырдарьинской - **101,0%** и Наманганской - **100,8%** областях.

Наряду с этим, в девяти регионах страны уровень среднемесячной номинальной начисленной заработной платы был в данной сфере ниже среднереспубликанского.

Значительно ниже уровень среднемесячной номинальной начисленной заработной платы по образованию сложился в Сурхандарьинской - **95,4%**, Хорезмской - **93,9%**, Ферганской - **92,0%** и Кашкадарьинской - **90,5%** областях по сравнению со среднереспубликанским.

Среднемесячная заработная плата,
в тыс. сум





Среднемесячная номинальная
начисленная заработная плата по виду
экономической деятельности
«Промышленность»



(за январь-декабрь 2019 года, без сельского хозяйства
и субъектов малого предпринимательства)

Среднемесячная заработная плата,
в тыс. сум



В ряде регионов наблюдался высокий уровень среднемесячной номинальной начисленной заработной платы в данной сфере.

Выше среднереспубликанского он сложился в Навоийской области – **121,3%**, г.Ташкент – **115,5%**, Республике Каракалпакстан – **108,9%**, Ташкентской – **107,6%** и Андижанской – **103,3%** областях.

Вместе с тем, в девяти регионах уровень среднемесячной номинальной начисленной заработной платы был в данной сфере ниже среднереспубликанского.

Значительно ниже уровень среднемесячной номинальной начисленной заработной платы по данному виду экономической деятельности сложился в Сурхандарьинской – **70,8%**, Джизакской – **63,6%**, Сырдарьинской – **61,9%** и Наманганской – **59,4%** областях.

Среднемесячная заработная плата,
в тыс. сум





Среднемесячная номинальная
начисленная заработная плата по виду
экономической деятельности
«Здравоохранение и предоставление
социальных услуг»



(за январь-декабрь 2019 года, без сельского хозяйства
и субъектов малого предпринимательства)

Среднемесячная заработная плата,
в тыс. сум



По сравнению со средне-республиканским уровнем, по такому виду экономической деятельности, как здравоохранение и предоставление социальных услуг, относительно высокий уровень среднемесячной номинальной начисленной заработной платы сложился в г.Ташкент – **119,1%**, Бухарской области – **111,7%**, Республике Каракалпакстан – **110,8%**, Сырдарьинской – **108,9%** и Хорезмской – **106,4%** областях.

В девяти регионах уровень среднемесячной номинальной начисленной заработной платы был в данной сфере ниже среднереспубликанского.

В частности, ниже он наблюдался в Навоийской – **95,6%**, Ферганской – **94,1%**, Ташкентской – **93,4%** и Кашкадарьинской – **81,0%** областях.

Среднемесячная заработная плата,
в тыс. сум





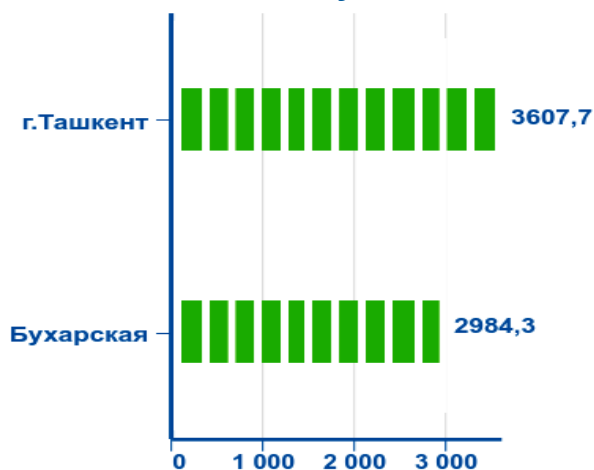
Retra locomotive

Среднемесячная номинальная
начисленная заработная плата по виду
экономической деятельности
«Перевозка и хранение»

(за январь-декабрь 2019 года, без сельского хозяйства
и субъектов малого предпринимательства)



Среднемесячная заработная плата,
в тыс. сум



В данной сфере уровень среднемесячной номинальной начисленной заработной платы, по сравнению со средне-республиканским, был значительно выше в г. Ташкент – **121,7%**, также выше среднереспубликанского он отмечен в Бухарской – **100,6 %** области.

Наряду с этим, в двенадцати регионах страны уровень среднемесячной номинальной начисленной заработной платы в данной сфере был ниже среднереспубликанского.

Низкий уровень средне-месячной заработной платы в сфере перевозки и хранения сложился в Сырдарьинской – **52,0%**, Самаркандской – **50,9%**, Джизакской – **50,8%** и Андижанской – **41,5%** областях, что значительно ниже среднереспубликанского уровня.

Среднемесячная заработная плата,
в тыс. сум





Среднемесячная номинальная начисленная заработная плата в банковской, страховой, лизинговой и кредитно-посреднической деятельности



(за январь-декабрь 2019 года, без сельского хозяйства и субъектов малого предпринимательства)

Среднемесячная заработная плата, в тыс. сум

г.Ташкент- 6270,1



Высокий уровень средне-месячной номинальной начисленной заработной платы в данной сфере, по сравнению со среднереспубликанским, наблюдался в г. Ташкент – **130,7%**.

В тринадцати регионах уровень среднемесячной номинальной начисленной заработной платы в данной сфере был ниже среднереспубликанского.

Значительно ниже он сложился в Кашкадарьинской - **76,9%**, Ферганской - **76,5%**, Сурхандарьинской - **75,5%** и Сырдарьинской - **73,5%** областях.

Среднемесячная заработная плата, в тыс. сум





**Темпы роста среднемесячной номинальной
начисленной заработной платы по видам
экономической деятельности к соответствующему
периоду 2018 года, в %**

*(за январь-декабрь 2019 года; без сельского хозяйства
и субъектов малого предпринимательства)*

В целом по республике за январь-декабрь 2019 года, по сравнению с аналогичным периодом 2018 года, среднемесячная номинальная начисленная заработная плата в сфере услуг по проживанию и питанию выросла на **40,1%**, банковской, страховой, лизинговой и кредитно - посреднической сфере – на **37,2%**, образовании - на **33,3%**, здравоохранении и предоставлении социальных услуг – на **31,0%**, торговле – на **24,7%**, искусстве, развлечениях и отдыхе – на **22,6 %**, промышленности – на **21,3%**, строительстве – на **20,5%**, информации и связи - на **19,3 %**, перевозке и хранении – на **18,4%**.



**Темпы роста среднемесячной номинальной
начисленной заработной платы по виду
экономической деятельности «Образование»**

(к соответствующему периоду прошлого года, в %)



В сфере образования среднемесячная номинальная начисленная заработная плата в октябре 2019 года составила **2022,0** тыс. сум, ноябре - **2080,1**, декабре - **2298,7** тыс. сум.



**Темпы роста среднемесячной номинальной
начисленной заработной платы по виду
экономической деятельности
«Промышленность»**

(к соответствующему периоду прошлого года, в %)

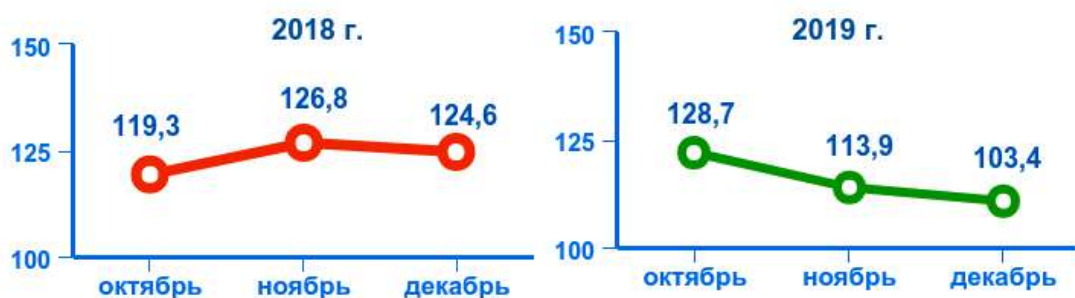


В сфере промышленности среднемесячная номинальная начисленная заработная плата в октябре 2019 года составила **3539,0** тыс. сум, ноябре – **3438,3**, декабре – **4498,1** тыс. сум.



**Темпы роста среднемесячной номинальной
начисленной заработной платы по виду
экономической деятельности «Здравоохранение
и предоставление социальных услуг»**

(к соответствующему периоду прошлого года, в %)

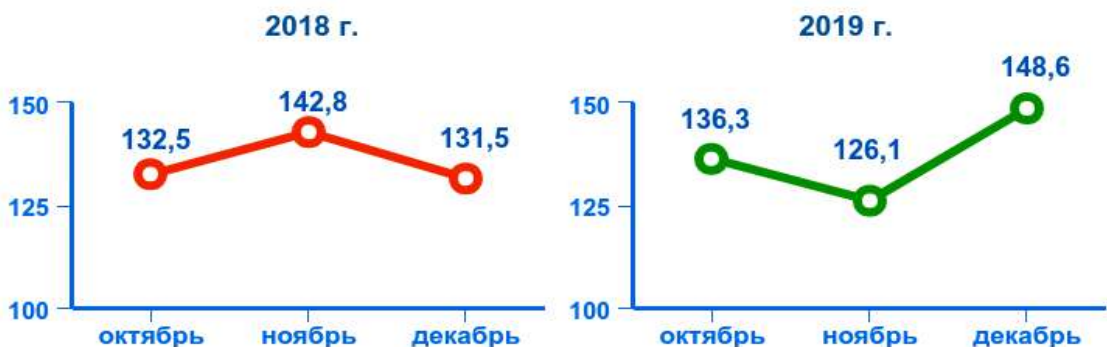


В сфере здравоохранения и предоставления социальных услуг среднемесячная номинальная начисленная заработная плата в октябре 2019 года составила **1641,1** тыс. сум, ноябре – **1577,1**, декабре – **1696,1** тыс. сум.



Темпы роста среднемесячной номинальной
начисленной заработной платы в банковской,
страховой, лизинговой и кредитно-посреднической
деятельности

(к соответствующему периоду прошлого года, в %)

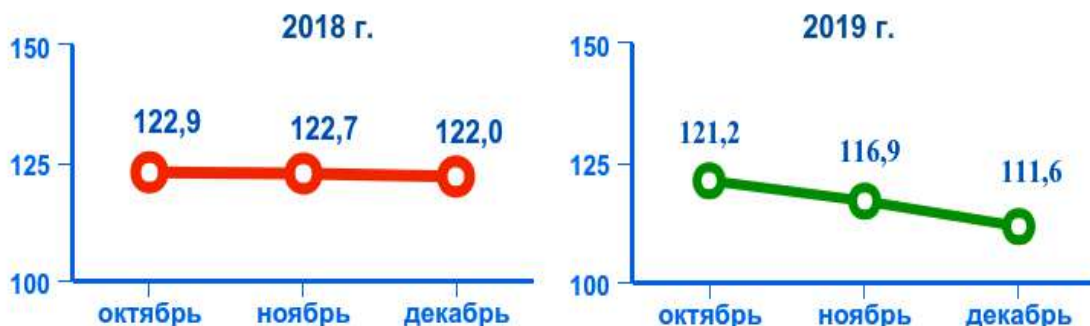


В банковской, страховой, лизинговой и кредитно-посреднической деятельности среднемесячная номинальная начисленная заработная плата в октябре 2019 года составила **5056,3** тыс. сум, ноябре – **4744,6**, декабре – **8371,2** тыс. сум.



Темпы роста среднемесячной номинальной
начисленной заработной платы по виду
экономической деятельности
«Перевозка и хранение»

(к соответствующему периоду прошлого года, в %)



В сфере перевозки и хранения среднемесячная номинальная начисленная заработная плата в октябре 2019 года составила **3209,2** тыс. сум, ноябре – **3350,1**, декабре – **3656,6** тыс. сум.

Среднемесячная номинальная начисленная заработная плата работников по регионам по отношению к среднереспубликанскому уровню, в %

(за январь-декабрь 2019 года, без сельского хозяйства и субъектов малого предпринимательства)



Если рассматривать среднемесячную номинальную начисленную заработную плату в разрезе регионов, то наивысший уровень сложился в г.Ташкент – **3379,5** тыс. сум (к среднереспубликанскому уровню **145,4%**), Навоийской – **2962,2** тыс. сум (**127,4%**) и Ташкентской – **2555,6** тыс. сум (**109,9%**) областях.

Самый низкий уровень среднемесячной номинальной начисленной заработной платы наблюдался в Самаркандской (**1909,5** тыс. сум), Ферганской (**1892,2** тыс. сум), Наманганской (**1876,8** тыс. сум) и Сурхандарьинской (**1874,8** тыс. сум) областях. В данных регионах величина среднемесячной номинальной начисленной заработной платы была ниже среднереспубликанского уровня на **17,9 %**, **18,6 %**, **19,3 %** и **19,3 %** соответственно.



**Среднемесячная номинальная начисленная заработная плата
в юридических лицах по регионам Республики Узбекистан, в тыс. сум**

(без сельского хозяйства и субъектов малого предпринимательства)

| | январь-декабрь 2018 года | январь-декабрь 2019 года | Темпы роста, % |
|------------------------------|-----------------------------|-----------------------------|----------------|
| Республика Узбекистан | 1822,7 | 2324,5 | 127,5 |
| Республика Каракалпакстан | 1721,2 | 2172,8 | 126,2 |
| <i>области:</i> | | | |
| Андижанская | 1685,5 | 2115,2 | 125,5 |
| Бухарская | 1710,1 | 2107,1 | 123,2 |
| Джизакская | 1535,9 | 1932,9 | 125,8 |
| Кашкадарьинская | 1615,5 | 1952,3 | 120,9 |
| Навоийская | 2348,4 | 2962,2 | 126,1 |
| Наманганская | 1429,9 | 1876,8 | 131,3 |
| Самаркандская | 1444,1 | 1909,5 | 132,2 |
| Сурхандарьинская | 1470,8 | 1874,8 | 127,5 |
| Сырдарьинская | 1545,8 | 1971,9 | 127,6 |
| Ташкентская | 2071,2 | 2555,6 | 123,4 |
| Ферганская | 1499,0 | 1892,2 | 126,2 |
| Хорезмская | 1487,2 | 1960,9 | 131,8 |
| г. Ташкент | 2569,6 | 3379,5 | 131,5 |

В целях определения средней заработной платы с использованием структурных методов в 2019 году была



усовершенствована форма статистического наблюдения за заработной платой работников юридических лиц и их подразделений за ноябрь, без предприятий сельского хозяйства, малого предпринимательства и негосударственных некоммерческих организаций.

Распределение численности работников по размерам начисленной заработной платы за ноябрь 2019 года, в %

| | Численность работников, полностью проработавших в ноябре, в % | из них работников, которым начислена заработная плата по отношению к минимальному размеру оплаты труда: | | | | | |
|------------------------------|---|---|-------------|-------------|------------|------------|-------------|
| | | от 1 до 2 | от 2 до 3 | от 3 до 4 | от 4 до 5 | от 5 до 6 | от 6 и выше |
| Республика Узбекистан | 100 | 36,4 | 22,2 | 15,1 | 9,5 | 6,1 | 10,7 |
| Республика Каракалпакстан | 100 | 38,3 | 25,4 | 15,3 | 8,7 | 4,8 | 7,5 |
| <i>области:</i> | | | | | | | |
| Андижанская | 100 | 41,2 | 20,6 | 13,6 | 9,0 | 5,4 | 10,2 |
| Бухарская | 100 | 36,1 | 24,3 | 16,2 | 10,3 | 5,6 | 7,5 |
| Джизакская | 100 | 38,1 | 23,3 | 17,3 | 10,2 | 4,8 | 6,3 |
| Кашкадарьинская | 100 | 39,7 | 24,7 | 14,3 | 8,1 | 7,0 | 6,2 |
| Навоийская | 100 | 24,1 | 17,1 | 14,8 | 11,4 | 9,0 | 23,6 |
| Наманганская | 100 | 46,2 | 20,6 | 13,1 | 8,5 | 5,0 | 6,6 |
| Самаркандская | 100 | 42,5 | 21,8 | 14,0 | 9,1 | 5,2 | 7,4 |
| Сурхандарьинская | 100 | 41,6 | 22,4 | 15,6 | 8,9 | 4,9 | 6,6 |
| Сырдарьинская | 100 | 39,6 | 23,8 | 15,7 | 9,3 | 4,9 | 6,7 |
| Ташкентская | 100 | 31,8 | 20,1 | 15,0 | 10,6 | 7,9 | 14,6 |
| Ферганская | 100 | 44,5 | 23,7 | 13,9 | 8,0 | 4,3 | 5,6 |
| Хорезмская | 100 | 38,3 | 24,9 | 16,7 | 9,0 | 5,1 | 6,0 |
| г.Ташкент | 100 | 23,5 | 21,3 | 16,8 | 10,6 | 7,6 | 20,2 |



Результаты анализа показали, что из **2413,7** тыс. человек, полностью отработавших ноябрь, наибольшей численности работников - **36,4%** начислена заработная плата от одного до двух минимальных размеров оплаты труда, от двух до трех минимальных размеров оплаты труда начислена заработная плата **22,2%** работников, от трех до четырех минимальных размеров оплаты труда начислена заработная плата **15,1%** работников.

Согласно Указу Президента № 5765 от 12.07.2019 г. «О повышении размеров заработной платы, пенсий, стипендий и пособий», с 1 сентября истекшего года минимальный размер оплаты труда составил **634 880** сум.

Справочно: исходя из методических положений по оценке заработной платы в экономике и международных рекомендаций, показатель «среднемесячная номинальная начисленная заработная плата» определяется как начисленные доходы физических лиц в виде оплаты труда наемного работника в денежной форме, включающие в себя налоги и другие выплаты в соответствии с действующим законодательством, рассчитанные работодателем за произведенную продукцию (выполненную работу или оказанную услугу) работником за определенный период времени (час, месяц, год).

Госкомстат
Управление статистики демографии и
труда
Тел: (71) 230-80-65, 230-81-26