

Малое предпринимательство в Республике Узбекистан

(предварительные данные)

январь – сентябрь 2019 года

Обратите внимание:

- Доля малого предпринимательства в ВВП за январь-сентябрь 2019 года составила **57,2 %**.
- Вновь было создано **72,4 тыс.** новых малых предприятий и микрофирм.
- Количество субъектов малого предпринимательства (на 1000 человек населения, ед.) за январь-сентябрь 2019 года составило **13,1 ед.**

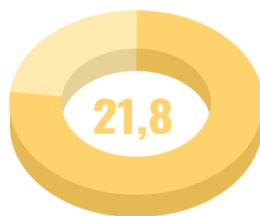
В январе – сентябре 2019 года вновь было создано 72,4 тыс. новых малых предприятий и микрофирм (без дехканских и фермерских хозяйств), что в 1,9 раза больше аналогичного периода 2018 года.

Наибольшее количество малых предприятий и микрофирм создано в сфере торговли (38,6 %), отраслях промышленности (21,8 %), строительстве (10,0 %), сельском, лесном и рыбном хозяйстве (7,5 %), услугах по проживанию и питанию (7,5 %), перевозке и хранении (3,3%).

Доля вновь созданных малых предприятий и микрофирм по видам экономической деятельности за январь – сентябрь 2019 года, %



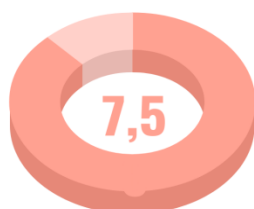
Торговля



Промышленность



Строительство

Сельское, лесное и
рыбное хозяйствоУслуги по
проживанию и
питаниюПеревозка и
хранение

Основные показатели малого предпринимательства
за январь- сентябрь

	Ед. изм.	2018 г.	2019 г.	(+-)
Количество действующих малых предприятий и микрофирм	ед.	257127	323014	65887
Вновь созданные малые предприятия и микрофирмы	ед.	38073	72411	34338
ВВП	%	60,9	57,2	-3,7
Промышленность	%	37,3	34,5	-2,8
Сельское, лесное и рыбное хозяйство	%	98,4	98,5	0,1
Инвестиции	%	43,4	42,1	-1,3
Строительство	%	72,3	75,6	3,3
Торговля	%	87,1	84,3	-2,8
Услуги	%	55,8	52,1	-3,7
Перевозка грузов	%	55,7	54,3	-1,4
Грузооборот	%	81,0	77,9	-3,1
Перевозка пассажиров	%	91,1	91,2	0,1
Пассажиروоборот	%	95,3	95,1	-0,2
Экспорт	%	28,1	25,4	-2,7
Импорт	%	57,4	61,2	3,8



Удельный вес малого
предпринимательства по отраслям за
январь – сентябрь 2019 г., %



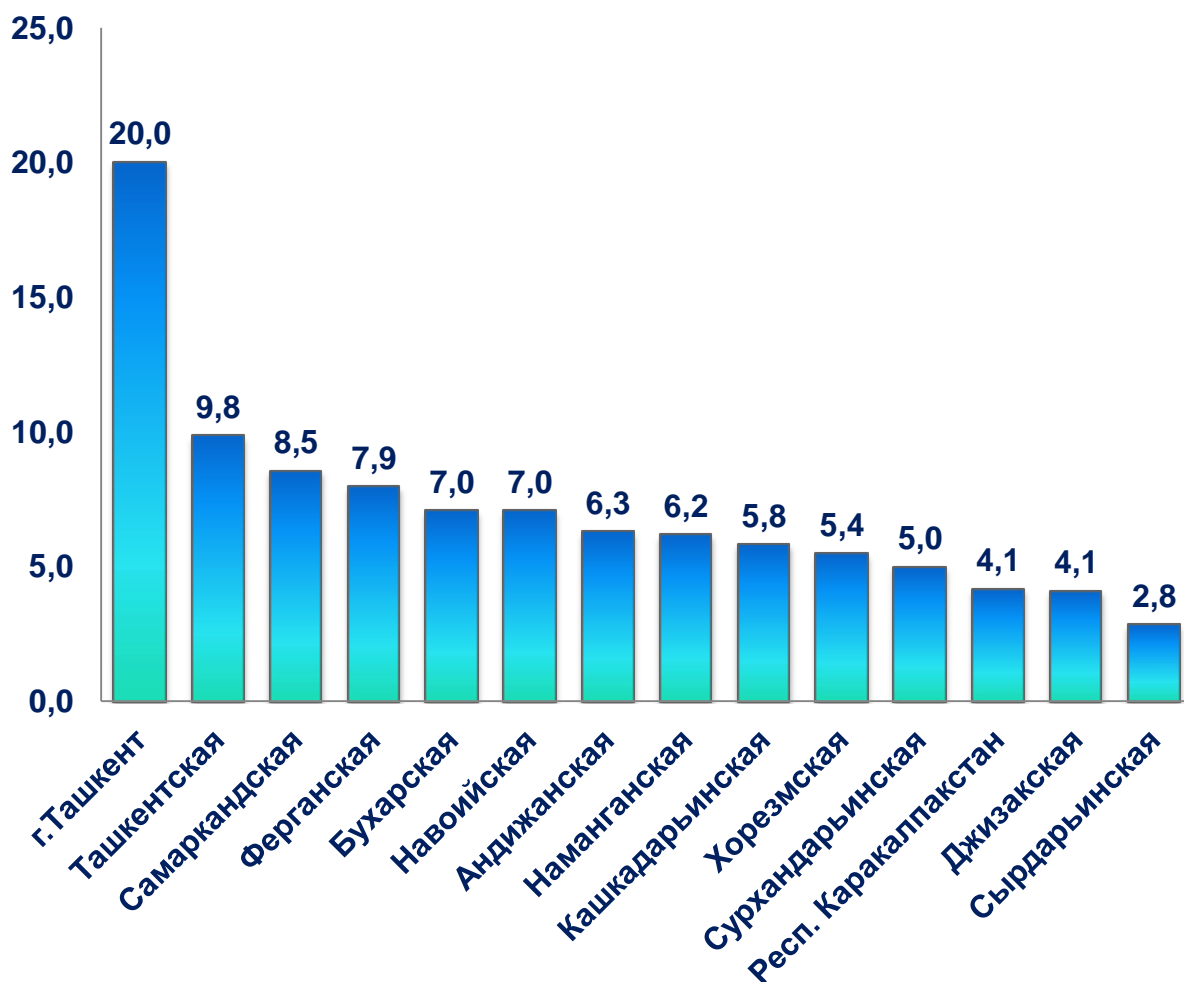
Количество вновь созданных малых предприятий
и микрофирм по регионам

	за январь- сентябрь 2018 года	за январь- сентябрь 2019 года
Республика Узбекистан	38073	72411
Республика Каракалпакстан	1658	2993
<i>области:</i>		
Андижанская	2597	4546
Бухарская	2282	5097
Джизакская	1804	2941
Кашкадарьинская	2239	4198
Навоийская	1421	5092
Наманганская	2307	4454
Самаркандская	3250	6166
Сурхандарьинская	2253	3593
Сырдарьинская	1044	2031
Ташкентская	3879	7124
Ферганская	2930	5747
Хорезмская	1510	3944
г. Ташкент	8899	14485

За январь – сентябрь 2019 года в региональном разрезе наибольший показатель количества вновь созданных малых предприятий и микрофирм составил в городе Ташкент - 14485 ед., Ташкентской области - 7124 ед., Самаркандской области - 6166 ед. В Ферганской области этот показатель достиг 5747 ед., Бухарской - 5097 ед., Навоийской - 5092 ед., Андижанской, Наманганской, Кашкадарьинской, Хорезмской, Сурхандарьинской и Джизакской областях, а также в Республике Каракалпакстан этот показатель отмечен на среднем уровне, в интервале 4546-2993 ед. На низком уровне данный показатель зафиксирован в Сырдарьинской области - 2031 ед.



Удельный вес по регионам вновь созданных малых предприятий и микрофирм от их общего количества за январь – сентябрь 2019 г., %



В разрезе регионов наибольшая доля приходится на г. Ташкент и составляет в общем количестве вновь созданных малых предприятий и микрофирм 20,0 %, в Ташкентской области – 9,8 %, Самаркандской области - 8,5 %, Ферганской области – 7,9 %, Бухарской области - 7,0 %, Навоийской области - 7,0 %, Андижанской области – 6,3 %, Наманганской области – 6,2 %. В Кашкадарьинской области удельный вес составил 5,8 %.

Количество вновь созданных малых
предприятий и микрофирм по видам
экономической деятельности, ед.

	Январь- сентябрь 2018 г.	Январь- сентябрь 2019 г.
Всего	38073	72411
Сельское, лесное и рыбное хозяйство	4511	5436
Промышленность	8530	15812
Строительство	4921	7277
Торговля	8798	27970
Перевозка и хранение	1524	2409
Услуги по проживанию и питанию	2919	5406
Информация и связь	940	1257
Здравоохранение и предоставление социальных услуг	922	965
Прочие виды	5008	5879

Для сведения: в январе-сентябре 2019 года наибольшее количество вновь созданных малых предприятий и микрофирм по видам экономической деятельности составило в:

торговле - 27970 ед.;

промышленности - 15812 ед.;

строительстве - 7277 ед.;

сельском, лесном и рыбном хозяйстве - 5436 ед.;

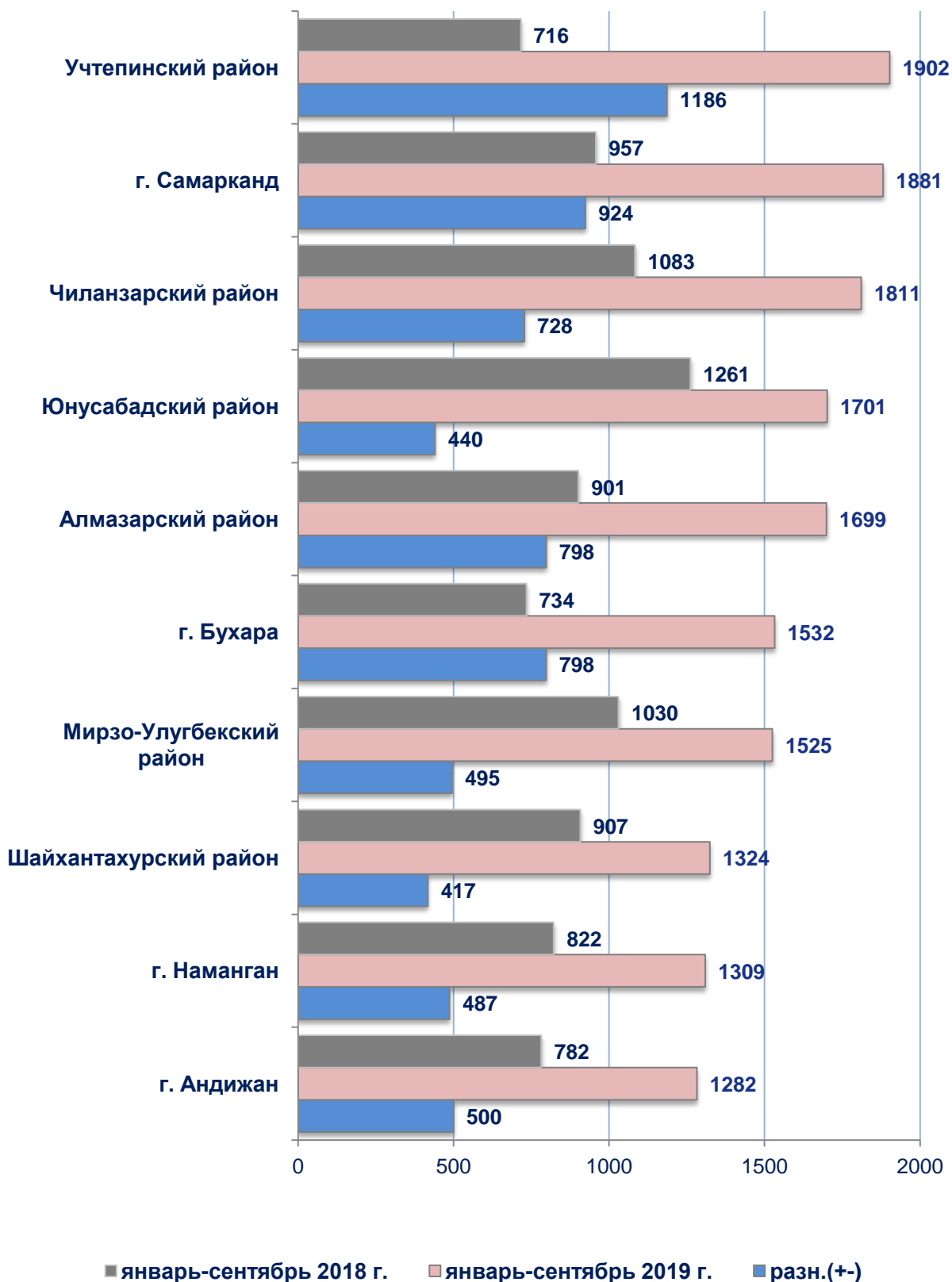
услугах по проживанию и питанию - 5406 ед.

Города и районы, имеющие наибольшие
показатели по количеству вновь созданных
малых предприятий и микрофирм, ед.

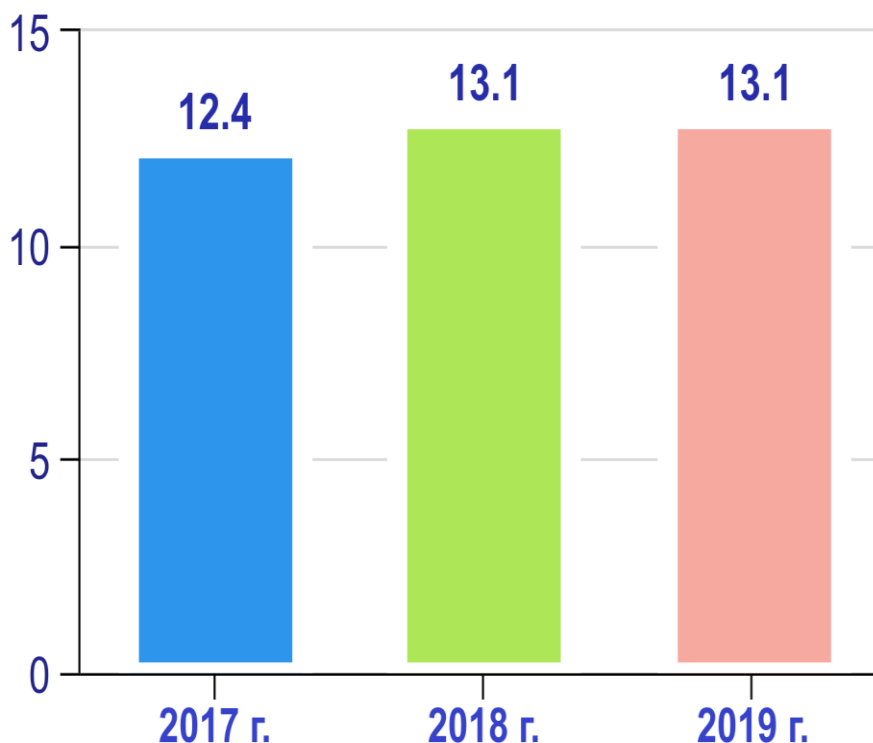
	январь– сентябрь 2018 г.	январь– сентябрь 2019 г.	разн. (+-)
Учтепинский район	716	1902	1186
г. Самарканд	957	1881	924
Чиланзарский район	1083	1811	728
Юнусабадский район	1261	1701	440
Алмазарский район	901	1699	798
г.Бухара	734	1532	798
Мирзо-Улугбекский район	1030	1525	495

За январь-сентябрь 2019 года наибольший прирост вновь созданных малых предприятий и микрофирм зарегистрирован в Учтепинском районе – 1902 ед., г. Самарканд - 1881 ед. и Чиланзарском районе - 1811 ед. В Юнусабадском районе этот показатель достиг 1701 ед., Алмазарском - 1699 ед., г. Бухара - 1532 ед. В Мирзо-Улугбекском районе данный показатель отмечен в 1525 ед.

Города и районы, имеющие наибольшие показатели по количеству вновь созданных малых предприятий и микрофирм, ед.



Количество действующих субъектов малого
предпринимательства в Республике Узбекистан
(на 1000 человек населения, ед.*) за январь – сентябрь



В январе - сентябре 2019 года в региональном разрезе наибольший показатель количества субъектов малого предпринимательства (на 1000 человек населения, ед.) составил в городе Ташкент – 27,9 ед., Сырдарьинской области - 17,1 ед., Навоийской области – 16,8 ед. В Джизакской области этот показатель достиг 15,3 ед., Ташкентской области - 14,7 ед., Бухарской области - 14,5 ед., Ферганской области – 12,1 ед., Андижанской области – 11,7 ед., Кашкадарьинской области – 11,5 ед., Хорезмской области – 10,4 ед., Наманганской области – 9,9 ед. На низком уровне данный показатель зафиксирован в Сурхандарьинской области - 8,1 ед.

** Малые предприятия и микрофирмы, а также фермерские и дехканские хозяйства*

Количество действующих субъектов малого
предпринимательства (на 1000 человек населения, ед.)
по регионам, ед.*

за январь - сентябрь 2019 года

27,9 г. Ташкент

11,7 Андижанская

17,1 Сырдарьинская

11,5 Кашкадарьинская

16,8 Навоийская

11,5 Респ.
Каракалпакстан

15,3 Джизакская

10,4 Хорезмская

14,7 Ташкентская

9,9 Наманганская

14,5 Бухарская

9,7 Самаркандская

12,1 Ферганская

8,1 Сурхандарьинская

* Малые предприятия и микрофирмы, а также фермерские и дехканские хозяйства

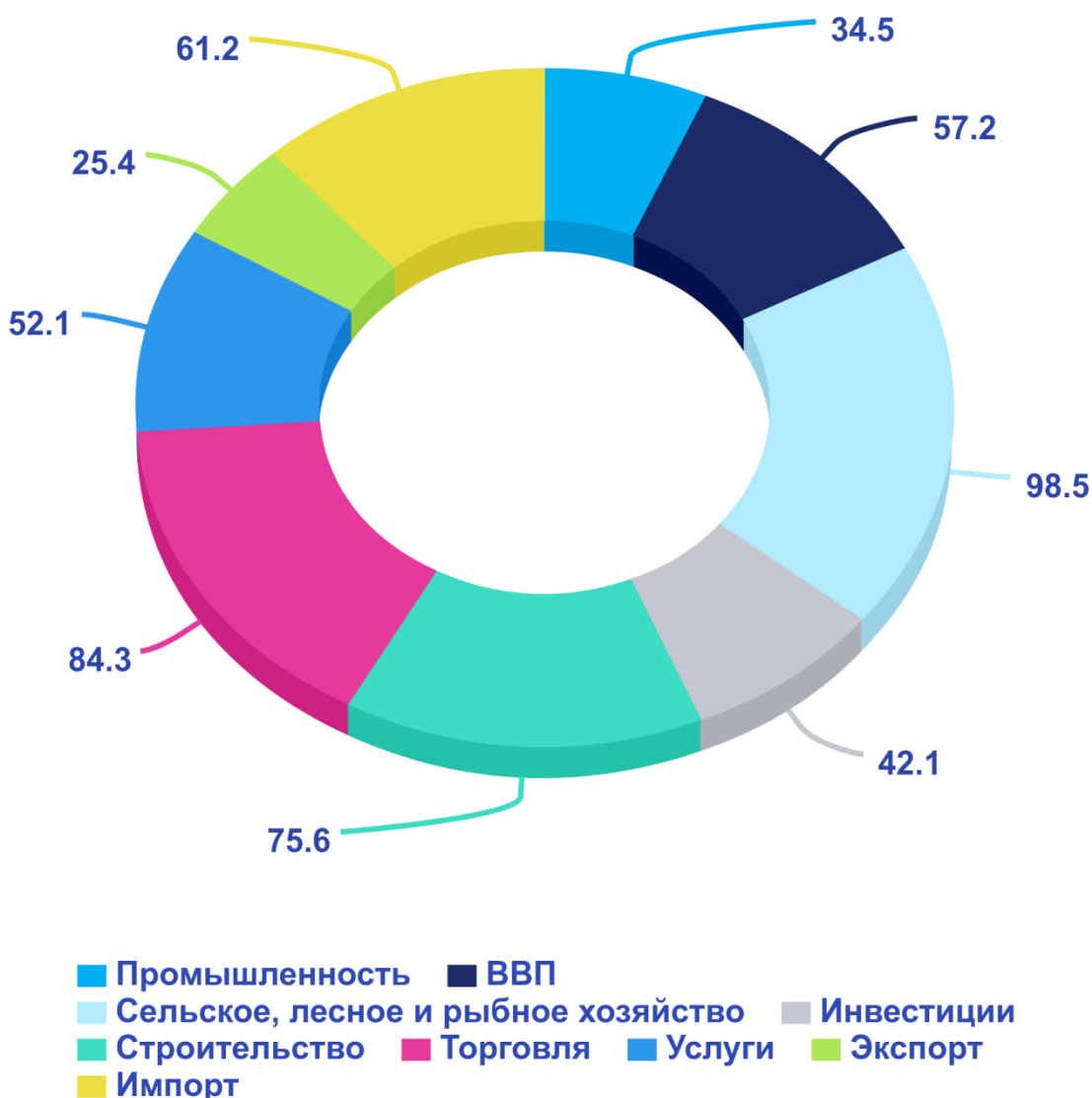
Города и районы, имеющие наибольшие
показатели по количеству действующих субъектов
малого предпринимательства
(на 1000 человек населения), ед.*



* Малые предприятия и микрофирмы, а также фермерские и дехканские хозяйства

Ниже наглядно видно, что доля малого предпринимательства (бизнеса) в январе - сентябре 2019 года по видам экономической деятельности в промышленности составила 34,5 %, сельском, лесном и рыбном хозяйстве – 98,5 %, строительстве – 75,6 %, инвестициях – 42,1 %, торговле – 84,3 %, экспорте – 25,4 %, импорте – 61,2 % и услугах – 52,1 %.


**Структура доли малого предпринимательства
по видам экономической деятельности
за январь – сентябрь 2019 года, %**



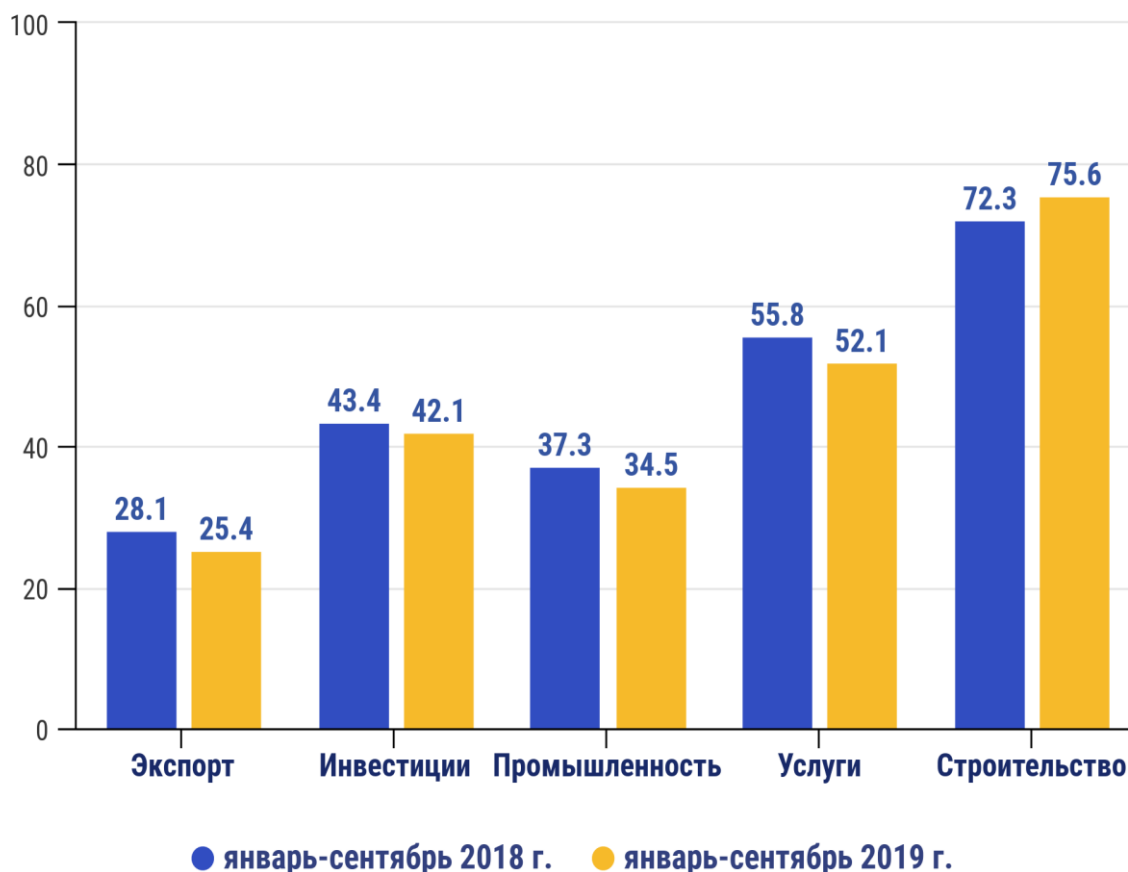
Динамика снижения доли малого предпринимательства
в ВВП за январь – сентябрь, %

В январе-сентябре 2019 года доля малого предпринимательства в ВВП составила 57,2 % (60,9 % за январь - сентябрь 2018 года).

Такое снижение объясняется увеличением в структуре ВВП удельного веса крупных предприятий.



Доля малого предпринимательства
(% к общему объему)



В региональном разрезе наибольшая доля малого предпринимательства (бизнеса) в ВРП приходится на Джизакскую (83,1 %), Сурхандарьинскую (79,8 %), Наманганскую (79,3 %), Самаркандскую (78,8 %) и Бухарскую (74,9 %) области. В Навоийской области этот показатель остается низким и равен 31,3 %, а по Республике Каракалпакстан – 53,4 %.

Доля малого предпринимательства в валовом региональном продукте (ВРП) за январь – сентябрь, %





Доля малого предпринимательства в ВРП за январь - сентябрь 2019 года, %



Доля малого предпринимательства в регионах
по видам экономической деятельности
за январь – сентябрь 2019 года, %

	Промышленность	Строительство	Услуги	Инвестиции
Республика Узбекистан	34,5	75,6	52,1	42,1
Республика Каракалпакстан	23,9	89,1	53,6	31,1
<i>области:</i>				
Андижанская	23,6	96,5	69,0	58,9
Бухарская	33,4	87,2	69,6	53,3
Джизакская	66,4	97,8	63,2	59,8
Кашкадарьинская	22,1	83,8	69,4	12,0
Навоийская	12,3	71,3	59,4	16,6
Наманганская	76,6	95,5	65,9	48,8
Самаркандская	54,5	98,5	71,3	61,6
Сурхандарьинская	51,2	84,0	72,1	55,4
Сырдарьинская	48,5	96,0	57,9	53,2
Ташкентская	27,0	79,6	70,8	34,2
Ферганская	42,7	85,9	71,9	57,3
Хорезмская	35,6	93,6	65,3	61,7
г. Ташкент	66,9	74,6	46,5	48,2

В региональном разрезе наибольшая доля малого предпринимательства **в промышленности** зафиксирована в Наманганской (76,6 %) области, г.Ташкент (66,9 %) и Джизакской (66,4 %) области.

В строительстве - в Самаркандской (98,5 %), Джизакской (97,8 %), Андижанской (96,5 %) и Сырдарьинской (96,0 %) областях.

В сфере услуг - в Сурхандарьинской (72,1 %), Ферганской (71,9 %), Самаркандской (71,3 %), Ташкентской (70,8 %), Бухарской (69,6 %) и Кашкадарьинской (69,4 %) областях.

По инвестициям - в Хорезмской (61,7 %), Самаркандской (61,6 %) и Джизакской (59,8 %) областях.

Субъектами малого предпринимательства в январе-сентябре 2019 года



Доля экспорта продукции (работ, услуг)
малого предпринимательства в общем
объеме экспорта, %



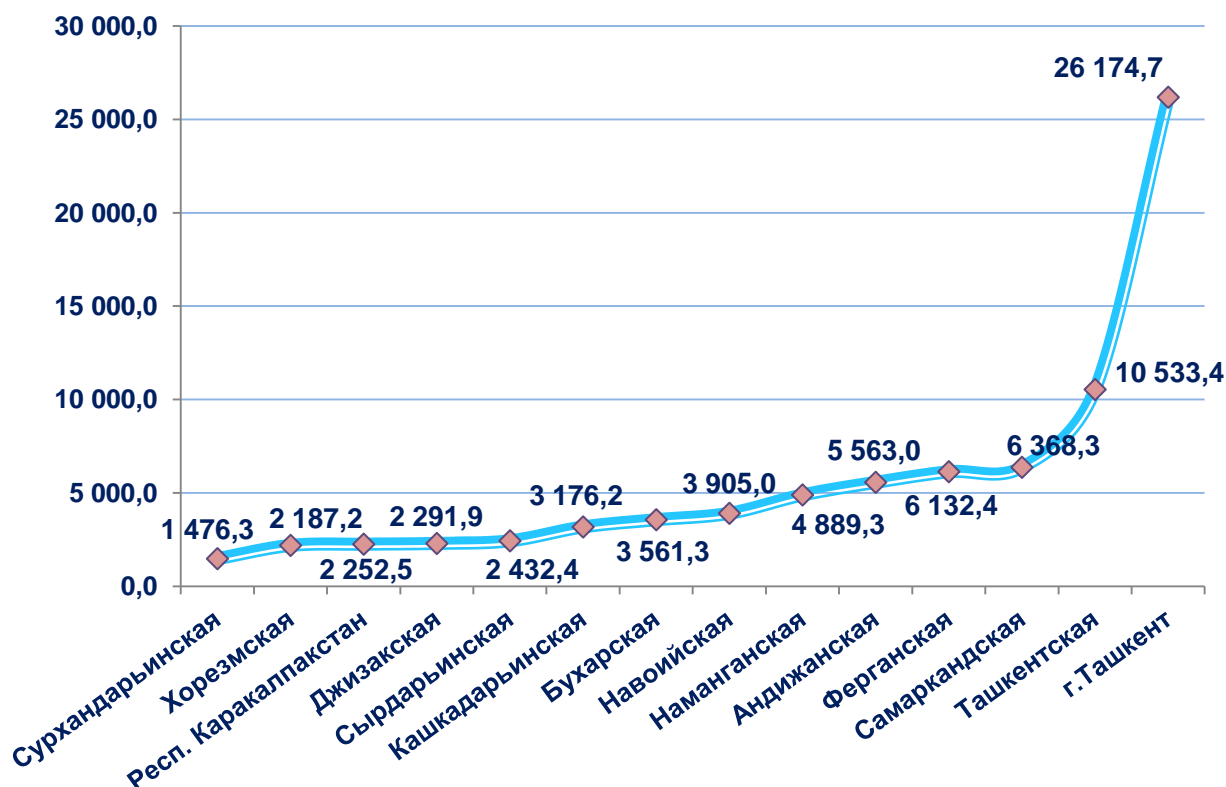
В региональном разрезе наибольшая доля малого предпринимательства в экспорте продукции (работ, услуг) приходится на Хорезмскую (91,5%), Наманганскую (80,5%), Сырдарьинскую (78,7%), Сурхандарьинскую (76,5%), Самаркандскую (74,7%), Джизакскую (68,7%), Бухарскую (66,2%), Андижанскую (62,1%) и Ферганскую (53,9%) области. В Республике Каракалпакстан (19,6%) доля малого предпринимательства в экспорте продукции (работ, услуг) остается низкой.

Доля импорта продукции (работ, услуг)
малого предпринимательства в общем
объеме импорта, %



В региональном разрезе наибольшая доля малого предпринимательства в импорте продукции (работ, услуг) приходится на Джизакскую (96,9%), Хорезмскую (91,2%), Сурхандарьинскую (83,6%), Наманганскую (83,3%), Ферганскую (76,7%) и Сырдарьинскую (75,2%) области, Республику Каракалпакстан (72,0 %), Навоийскую (66,7%), Самаркандскую (66,1%) области и г.Ташкент (61,2%). В Андижанской области (14,8%) доля малого предпринимательства в импорте продукции (работ, услуг) остаётся низкой.

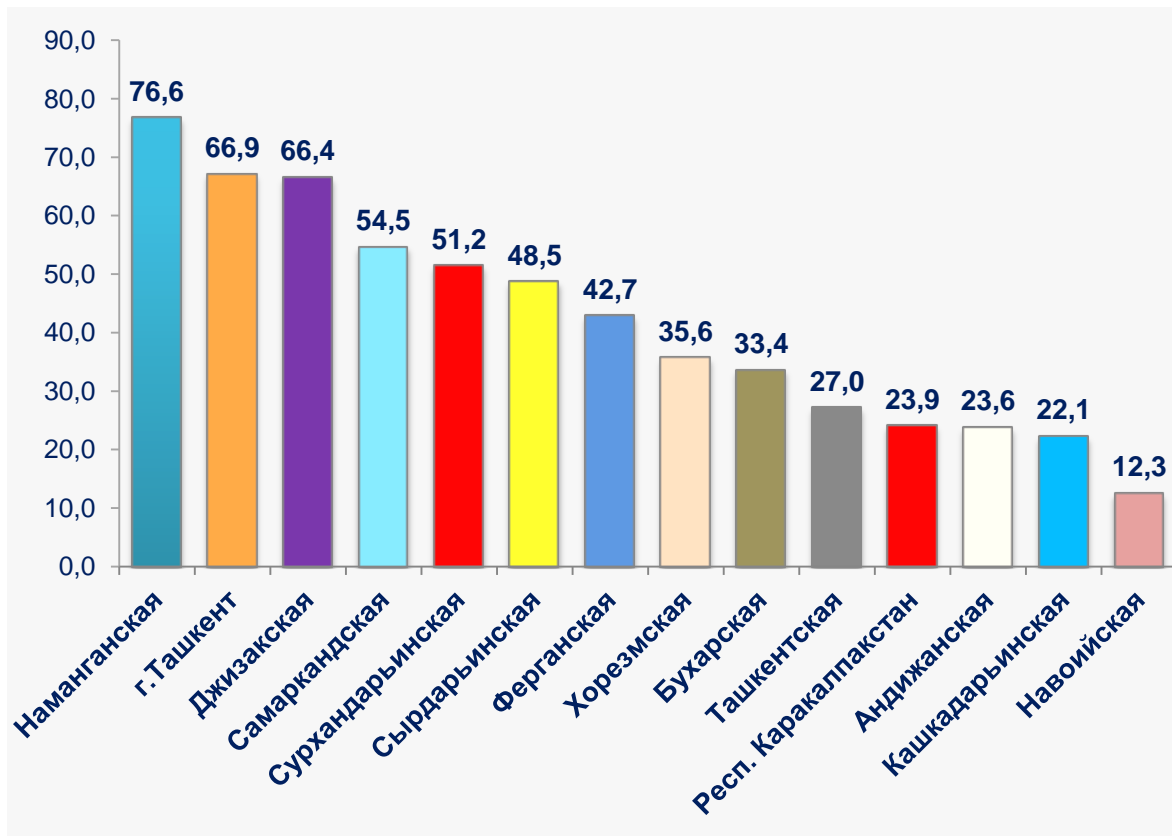
Объём производства промышленной продукции
малого предпринимательства (бизнеса)
по регионам за январь – сентябрь 2019 года, млрд.сум



В региональном разрезе наибольший объём производства промышленной продукции приходится на г. Ташкент (26174,7 млрд.сум), Ташкентскую (10533,4 млрд.сум), Самаркандскую (6368,3 млрд.сум), Ферганскую (6132,4 млрд. сум) и Андижанскую (5563,0 млрд.сум) области. В Сурхандарьинской области (1476,3 млрд.сум) объём производства промышленной продукции остается низким.

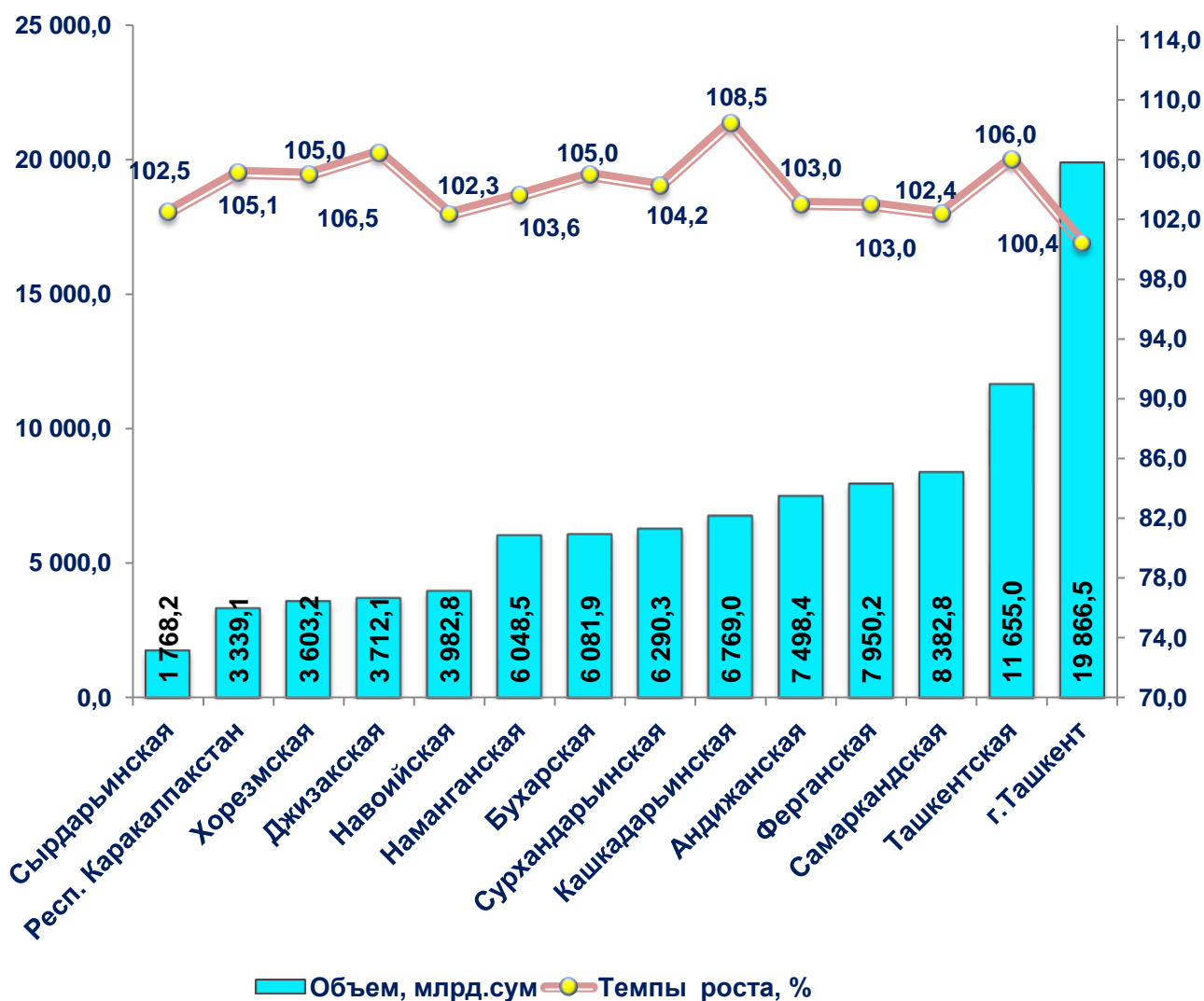


Доля малого предпринимательства в общем объеме
производства по регионам за январь – сентябрь 2019 г., %



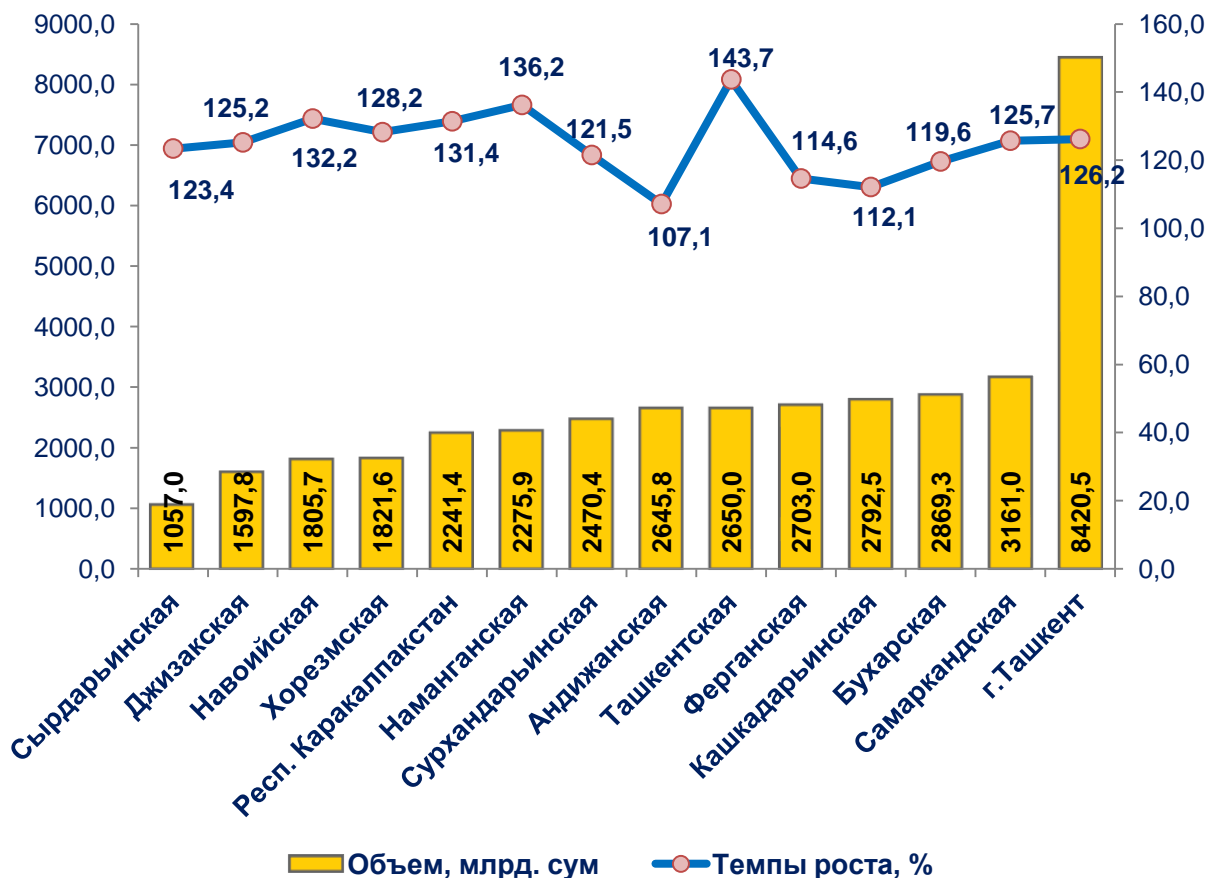
В региональном разрезе наибольшая доля малого предпринимательства в общем объеме производства составила в Наманганской области 76,6%, г. Ташкент 66,9%, Джизакской - 66,4%, Самаркандской - 54,5%, Сурхандарьинской - 51,2%, Сырдарьинской - 48,5 %, Ферганской - 42,7%, Хорезмской - 35,6 %, Бухарской - 33,4 % и Ташкентской областях - 27,0 %, Республике Каракалпакстан - 23,9 %, Андижанской области - 23,6 %. В Кашкадарьинской 22,1% и Навоийской 12,3 % областях доля малого предпринимательства остается низкой.

Объём и темпы роста розничного товарооборота
малого предпринимательства (бизнеса) по
регионам за январь – сентябрь 2019 года



В региональном разрезе наибольший объём розничного товарооборота зафиксирован в г.Ташкент (19866,5 млрд.сум), Ташкентской (11655,0 млрд.сум), Самаркандской (8382,8 млрд.сум), Ферганской (7950,2 млрд.сум), Андижанской (7498,4 млрд.сум), Кашкадарьинской (6769,0 млрд. сум) и Сурхандарьинской (6290,3 млрд. сум) областях.

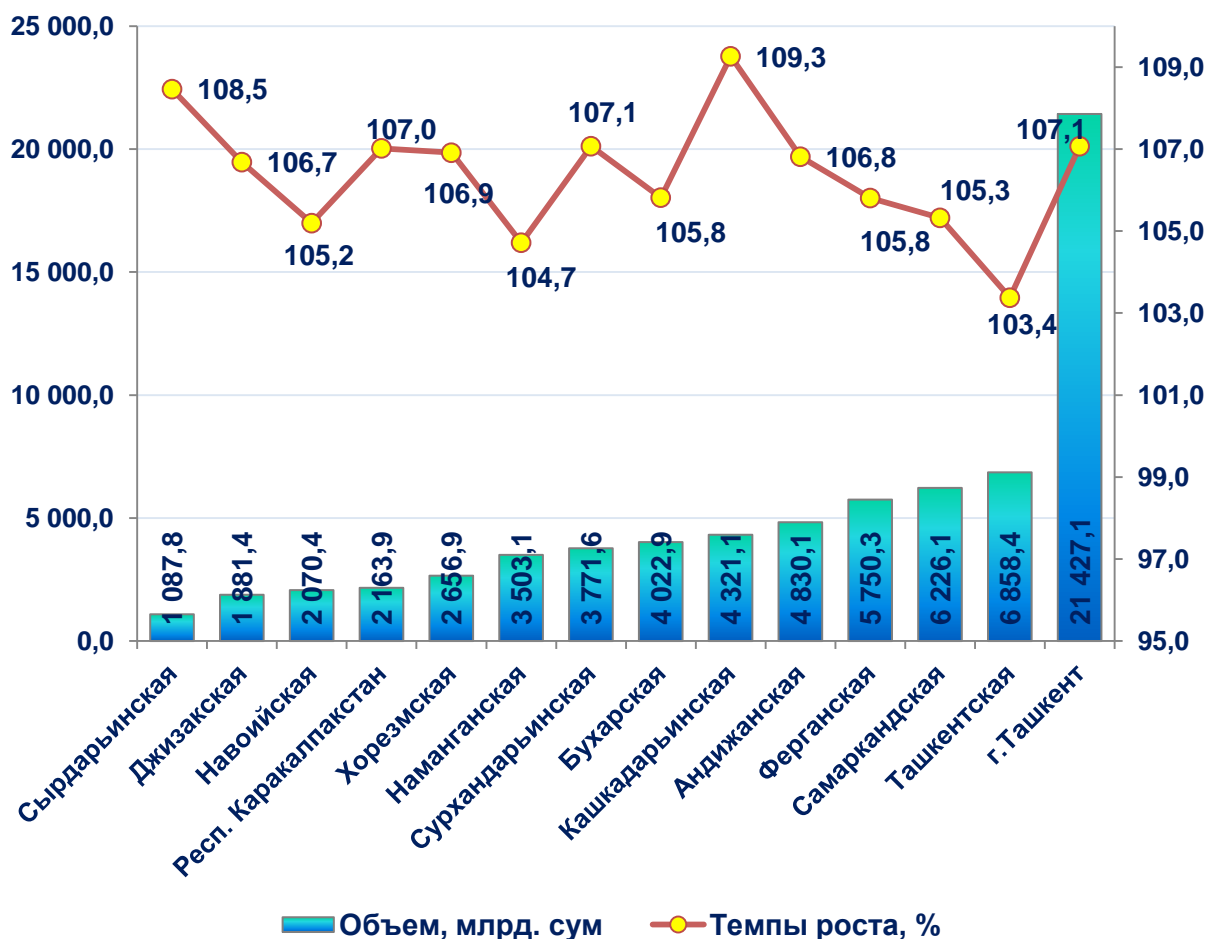
Объём и темпы роста выполненных строительных работ
малого предпринимательства (бизнеса)
по регионам за январь – сентябрь 2019 года



В региональном разрезе наибольший объём выполненных строительных работ зафиксирован в г. Ташкент (8420,5 млрд. сум), Самаркандской (3161,0 млрд. сум), Бухарской (2869,3 млрд. сум), Кашкадарьинской (2792,5 млрд. сум), Ферганской (2703,0 млрд. сум), Ташкентской (2650,0 млрд. сум), Андижанской (2645,8 млрд. сум) и Сурхандарьинской (2470,4 млрд. сум) областях.



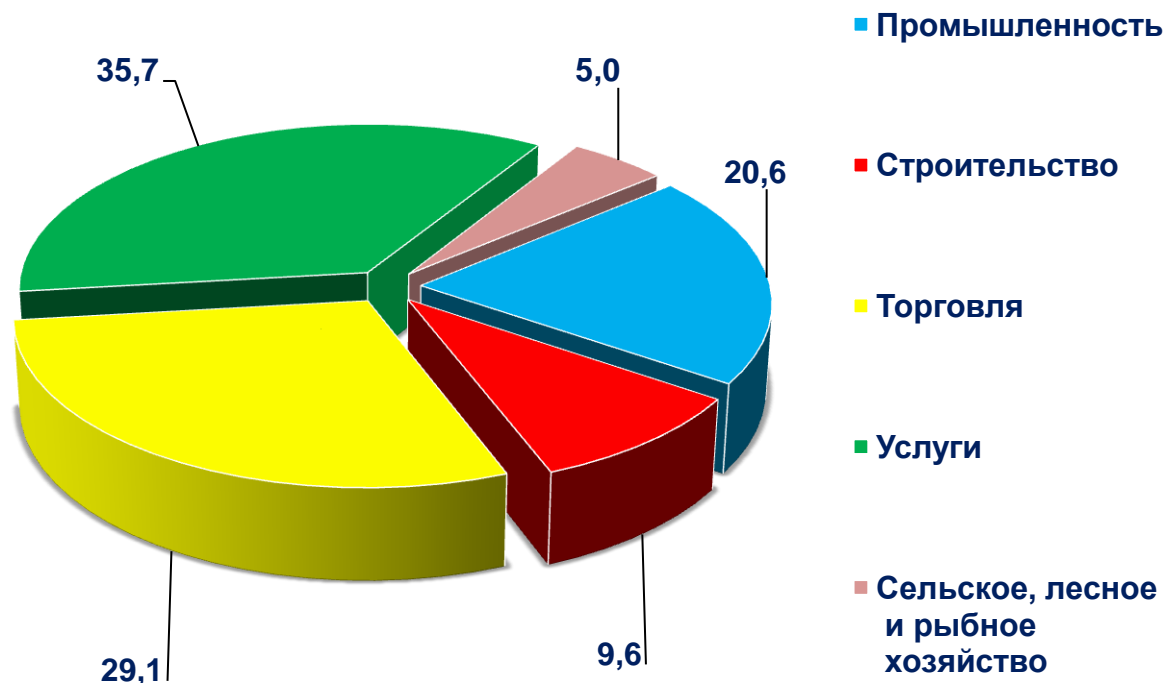
Объём и темпы роста малого предпринимательства
(бизнеса) в сфере услуг по регионам
за январь – сентябрь 2019 года



В региональном разрезе наибольший объём услуг отмечен в г.Ташкент (21427,1 млрд.сум), Ташкентской (6858,4 млрд.сум), Самаркандской (6226,1 млрд.сум), Ферганской (5750,3 млрд.сум) и Андижанской (4830,1 млрд.сум) областях.

По итогам III квартала 2019 года было проведено выборочное обследование деятельности вновь созданных малых предприятий и микрофирм по видам экономической деятельности, в котором приняли участие 2044 респондента. Из них предприятия промышленности - 455 (22,3 % от общего количества участвовавших респондентов), строительства - 214 (10,5 %), торговли - 762 (37,3 %), сферы услуг - 457 (22,3%), сельского, лесного и рыбного хозяйства - 156 (7,6 %).

Распределение малых предприятий и микрофирм,
имевших выручку за последний отчетный год,
участвовавших в выборочном обследовании по видам
экономической деятельности в III квартале 2019 года*, %



По видам экономической деятельности доля малых предприятий и микрофирм составляет в промышленности 20,6 % (2943 ед.), строительстве - 9,6 % (1370 ед.), торговле – 29,1 % (4154 ед.), услугах - 35,7 % (5106 ед.), сельском, лесном и рыбном хозяйстве - 5,0 % (717 ед.).

** по малым предприятиям и микрофирмам, которые, согласно данным годовой статистической отчетности, имели выручку от реализации продукции (работ, услуг)*

Распределение малых предприятий и микрофирм, имевших
выручку за последний отчетный год, участвовавших в
выборочном обследовании по регионам в III квартале 2019 года, ед.



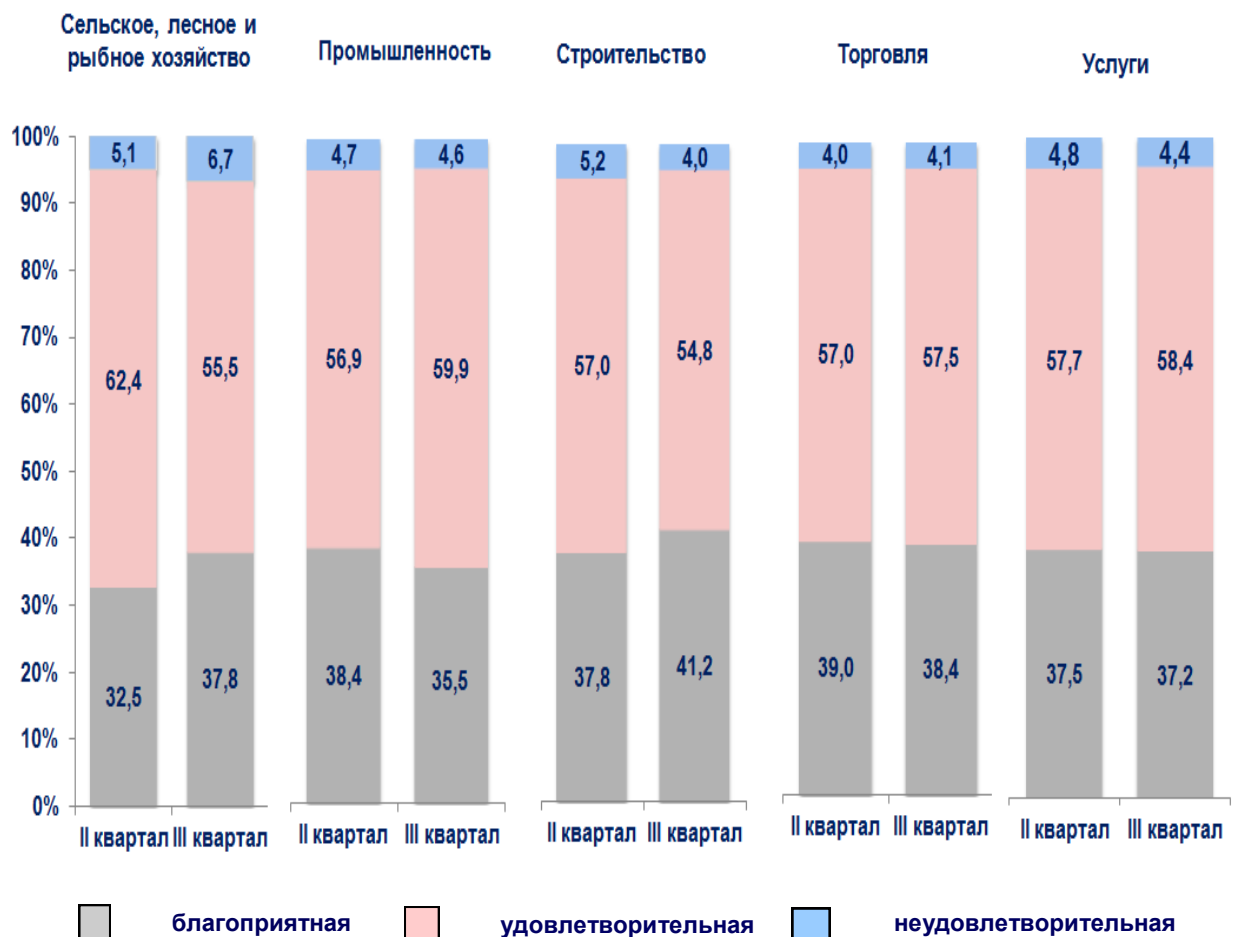
Распределение малых предприятий и микрофирм, имевших
выручку за последний отчетный год, участвовавших в
выборочном обследовании по регионам
в III квартале 2019 года, %



По данным обследования деятельности малых предприятий и микрофирм, имевших выручку от реализации продукции (работ и услуг) в последнем отчетном году III квартала 2019 г., благоприятная экономическая ситуация была отмечена на предприятиях сельского, лесного и рыбного хозяйства и данная оценка, по сравнению с предыдущим кварталом текущего года, возросла на 5,3 пункта, на строительных предприятиях увеличение составило 3,4 пункта.

Наряду с этим, снижение благоприятной оценки общей экономической ситуации было отмечено на предприятиях других видов деятельности. Так, в III квартале текущего года доля предприятий, оценивающих экономическую ситуацию как неудовлетворительную, по сравнению со II кварталом увеличилась у предприятий сельского, лесного и рыбного хозяйства на 1,6 пункта, занимающихся торговлей - на 0,1 пункта. По сравнению с прошлым кварталом, наибольшую долю составили предприятия, у которых общая экономическая ситуация оценивается как удовлетворительная.

**Оценка экономической ситуации во II и III кварталах
2019 года малыми предприятиями и микрофирмами,
имевшими выручку в последнем отчетном году, %**



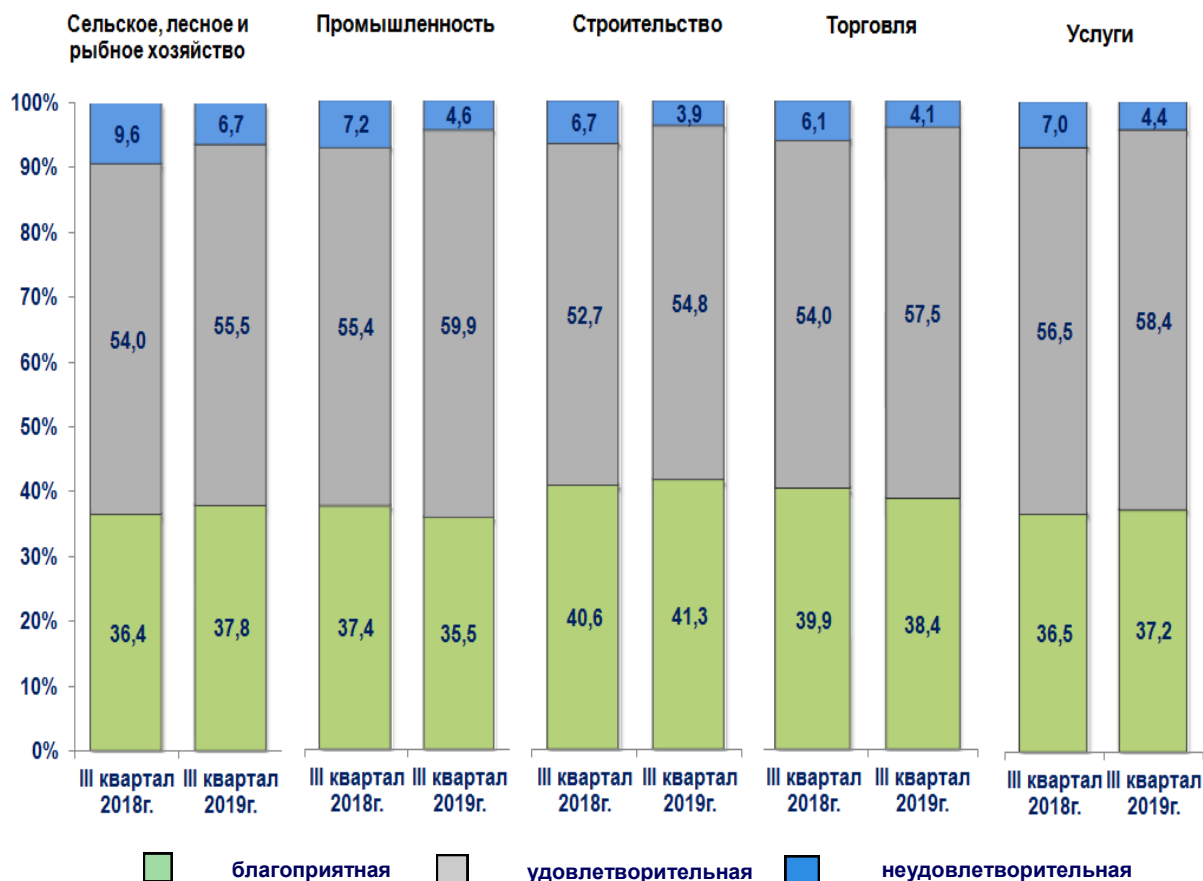
По данным обследования деятельности малых предприятий и микрофирм, имевших выручку от реализации продукции (работ и услуг) за последний отчетный год, в III квартале 2019 г., по сравнению с соответствующим периодом прошлого года, благоприятная экономическая ситуация улучшилась на предприятиях сельского, лесного и рыбного хозяйства и их оценка, по сравнению с аналогичным периодом прошлого года, возросла на 1,4 пункта, строительства - на 0,7, в сфере услуг увеличение составило 0,7 пункта.

Наряду с этим, снижение благоприятной оценки общей экономической ситуации было отмечено на предприятиях других видов деятельности.

В III квартале текущего года, по сравнению с соответствующим периодом прошлого года, практически по всем видам экономической деятельности наблюдалось снижение доли предприятий, оценивающих экономическую ситуацию как неудовлетворительную.

Наибольшую долю составляют предприятия, у которых общая экономическая ситуация оценивается как удовлетворительная.

Оценка экономической ситуации в III квартале 2018 - 2019 годов малыми предприятиями и микрофирмами, имевшими выручку за последний отчетный год, %

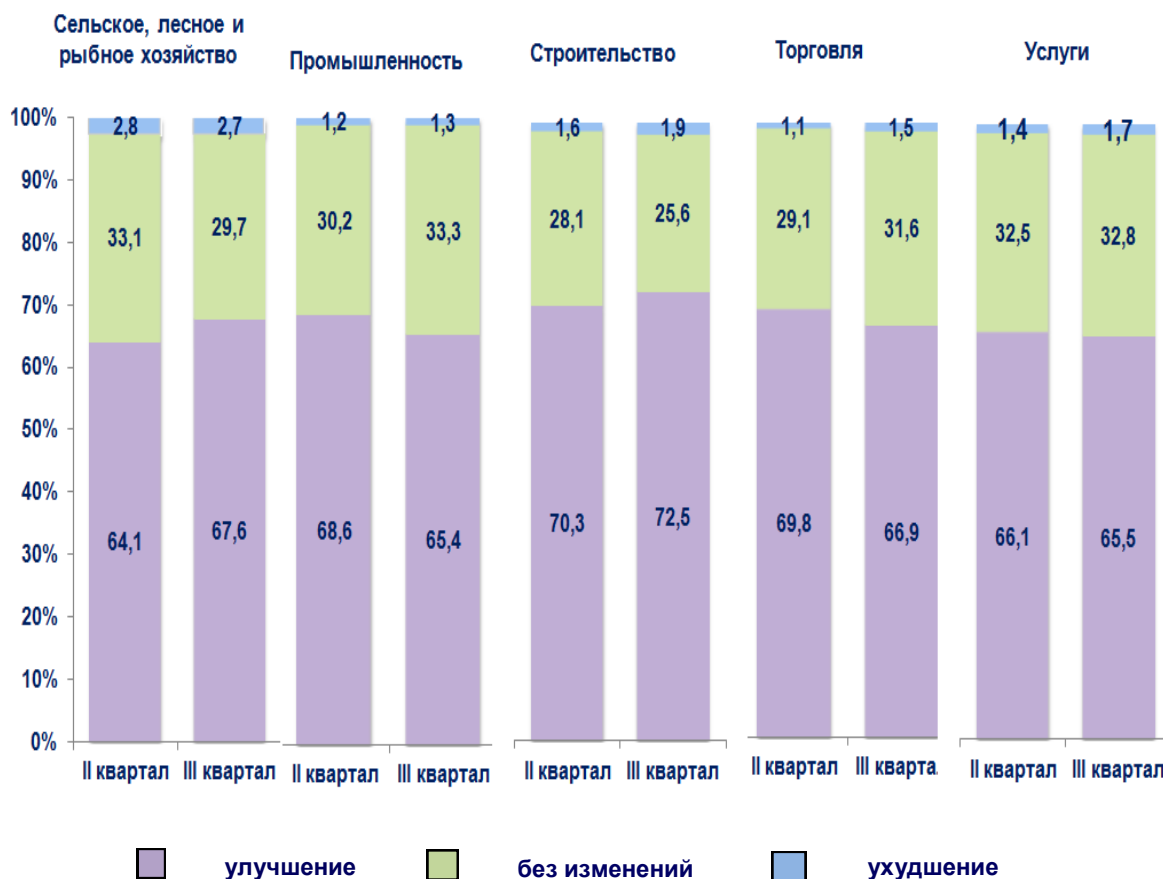


Результаты обследования деятельности малых предприятий и микрофирм, имевших выручку от реализации продукции (работ и услуг) за последний отчетный год, в III квартале 2019 г. показали, что, по сравнению с предыдущим кварталом текущего года доля предприятий, уверенных в улучшении экономической ситуации в ближайшие три месяца, улучшилась на предприятиях сельского, лесного и рыбного хозяйства и их оценка, по сравнению с предыдущим кварталом, возросла на 3,5 пункта, на строительных предприятиях – 2,2 пункта.

Наряду с этим, по сравнению с предыдущим кварталом, в промышленности на 3,1 пункта возросла доля предприятий, полагающих, что состояние экономической ситуации в ближайшие три месяца останется без изменений.

Доля предприятий, ожидавших ухудшения экономической ситуации в ближайшее время, возросла в промышленности на 0,1 пункта, на предприятиях строительства на 0,3 пункта, торговле – 0,4 пункта, сфере услуг -0,3 пункта соответственно.

Оценка экономической ситуации в ближайшие три месяца во II и III кварталах 2019 года предприятиями, имевшими выручку за последний отчетный год, %

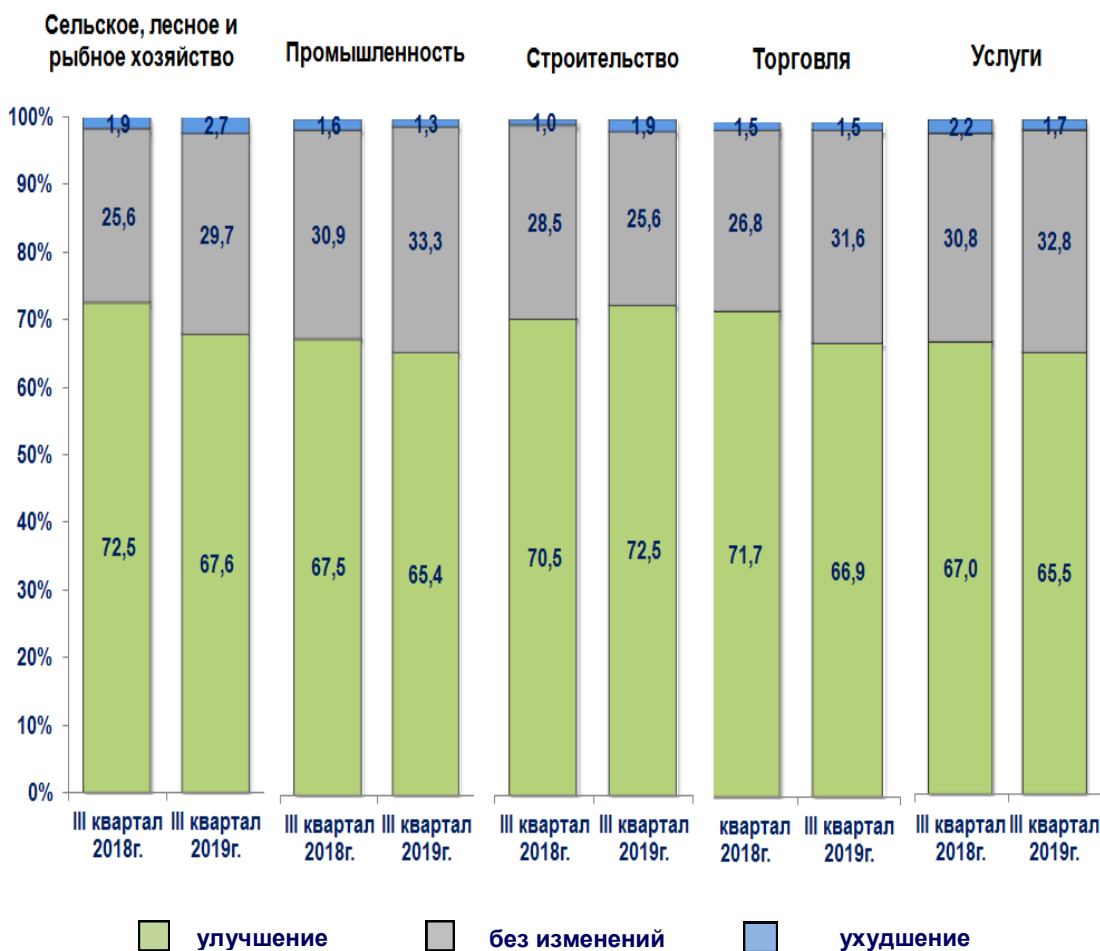


Результаты обследования деятельности малых предприятий и микрофирм, имевших выручку от реализации продукции (работ и услуг) за последний отчетный год, в III квартале 2019 г. показали, что, по сравнению с соответствующим периодом прошлого года, доля предприятий, уверенных в улучшении экономической ситуации в ближайшие три месяца, значительно увеличилась только в сфере строительства - на 2,0 пункта.

Вместе с тем, по сравнению с соответствующим периодом прошлого года, на предприятиях торговли (на 4,8 пункта) и сельского, лесного и рыбного хозяйства (на 4,1 пункта) возросла доля предприятий, считающих, что состояние их экономической ситуации в ближайшие три месяца останется без изменений.

Доля предприятий, ожидающих в ближайшее время ухудшения экономической ситуации, возросла на предприятиях сельского, лесного и рыбного хозяйства (на 0,8 пункта), в строительстве - на 0,9 пункта.

Оценка экономической ситуации в ближайшие три месяца 2018 - 2019 годов предприятиями, имевшими выручку за последний отчетный год, %





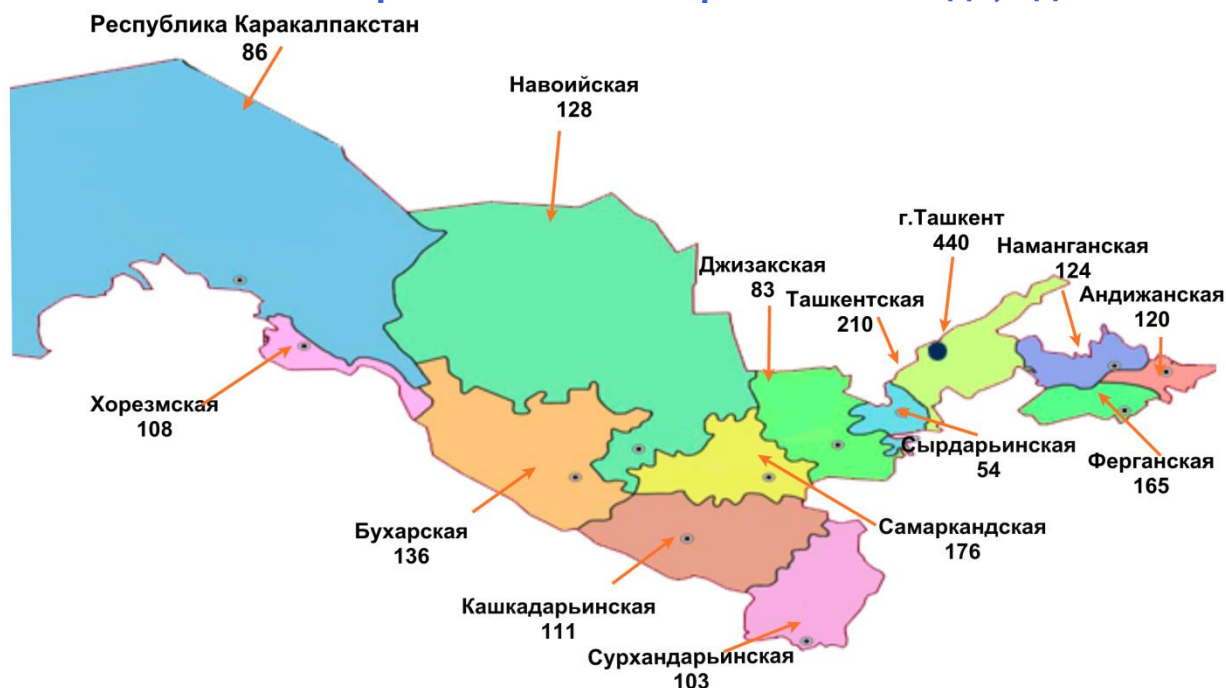
Распределение вновь созданных малых предприятий и микрофирм, участвовавших в выборочном обследовании по видам экономической деятельности в III квартале 2019 года, %



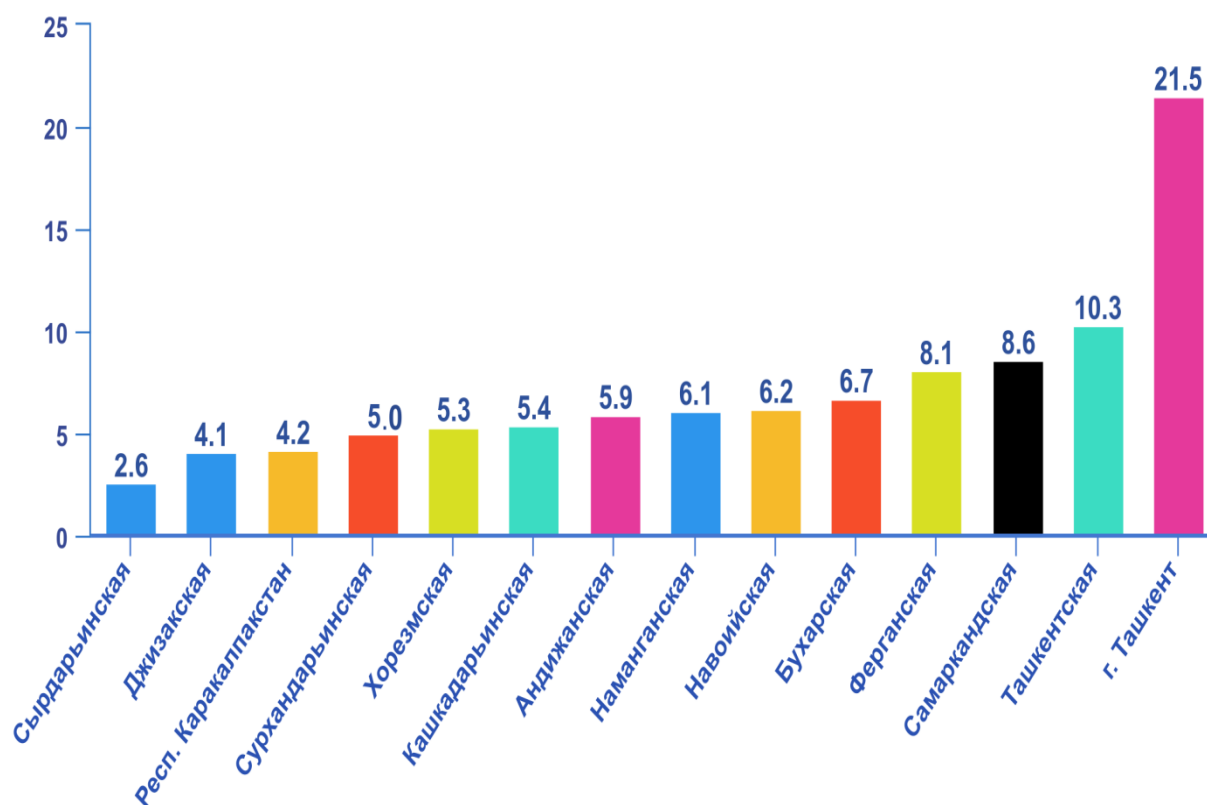
В разрезе регионов доля города Ташкент в общем количестве вновь созданных малых предприятий и микрофирм составляет 21,5 % (440 ед.), Ташкентской области – 10,3 % (210 ед.), Самаркандской области- 8,6 % (176 ед.), Ферганской области – 8,1 % (165 ед.), Бухарской области - 6,7 % (136 ед.), Навоийской области - 6,2 % (128 ед.).

Отрасль	Ед.
Промышленность	455
Строительство	214
Торговля	762
Услуги	457
Сельское, лесное и рыбное хозяйство	156

Распределение вновь созданных малых предприятий и микрофирм, участвовавших в выборочном обследовании по регионам в III квартале 2019 года, ед.



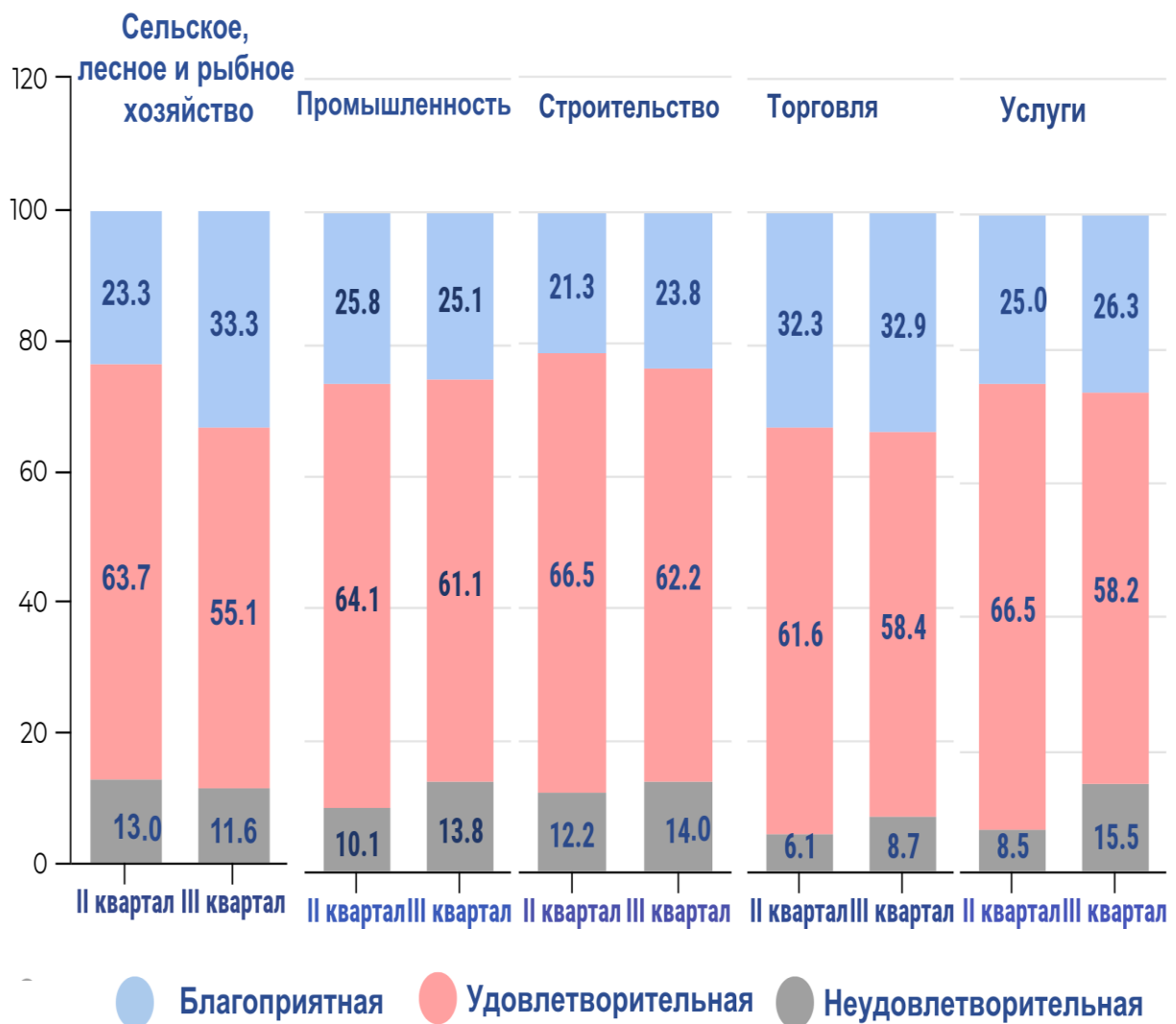
Распределение вновь созданных малых предприятий и микрофирм, участвовавших в выборочном обследовании по регионам в III квартале 2019 года, %



По данным обследования деятельности малых предприятий и микрофирм, созданных в текущем году, благоприятная экономическая ситуация в III квартале 2019 г. улучшилась на предприятиях сельского, лесного и рыбного хозяйства и их оценка, по сравнению с предыдущим кварталом 2019 года, возросла на 10,0 пункта, строительства – на 2,5, торговли – на 0,6, в сфере услуг – на 1,3 пункта соответственно.

В III квартале текущего года значительное увеличение доли предприятий, оценивающих экономическую ситуацию как неудовлетворительную, по сравнению со II кварталом, было отмечено на предприятиях промышленности (3,7 пункта), строительства (1,8 пункта), торговли (2,6 пункта) и оказания услуг (7,0 пункта).

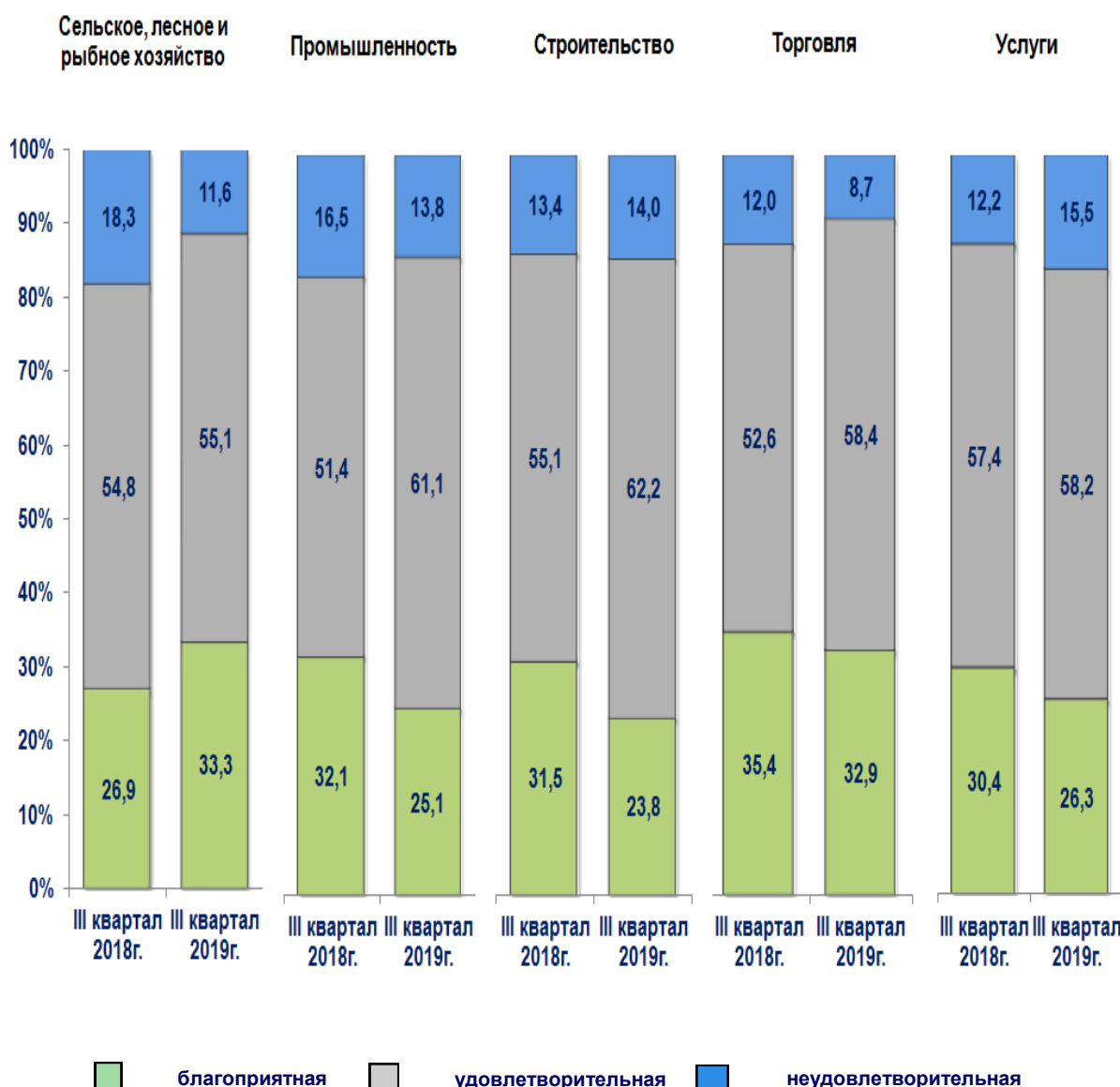
Оценка экономической ситуации во II и III кварталах 2019 года вновь созданными предприятиями, %



По данным обследования деятельности малых предприятий и микрофирм, созданных в текущем году, благоприятная экономическая ситуация в III квартале 2019 г. улучшилась на предприятиях сельского, лесного и рыбного хозяйства и эта оценка, по сравнению с соответствующим периодом прошлого года, возросла на 6,4 пункта.

В III квартале текущего года значительное увеличение доли предприятий, оценивавших экономическую ситуацию как удовлетворительную, по сравнению с II кварталом, практически наблюдалось на предприятиях всех видов деятельности.

Оценка экономической ситуации в III квартале 2018 - 2019 годов вновь созданными предприятиями, %

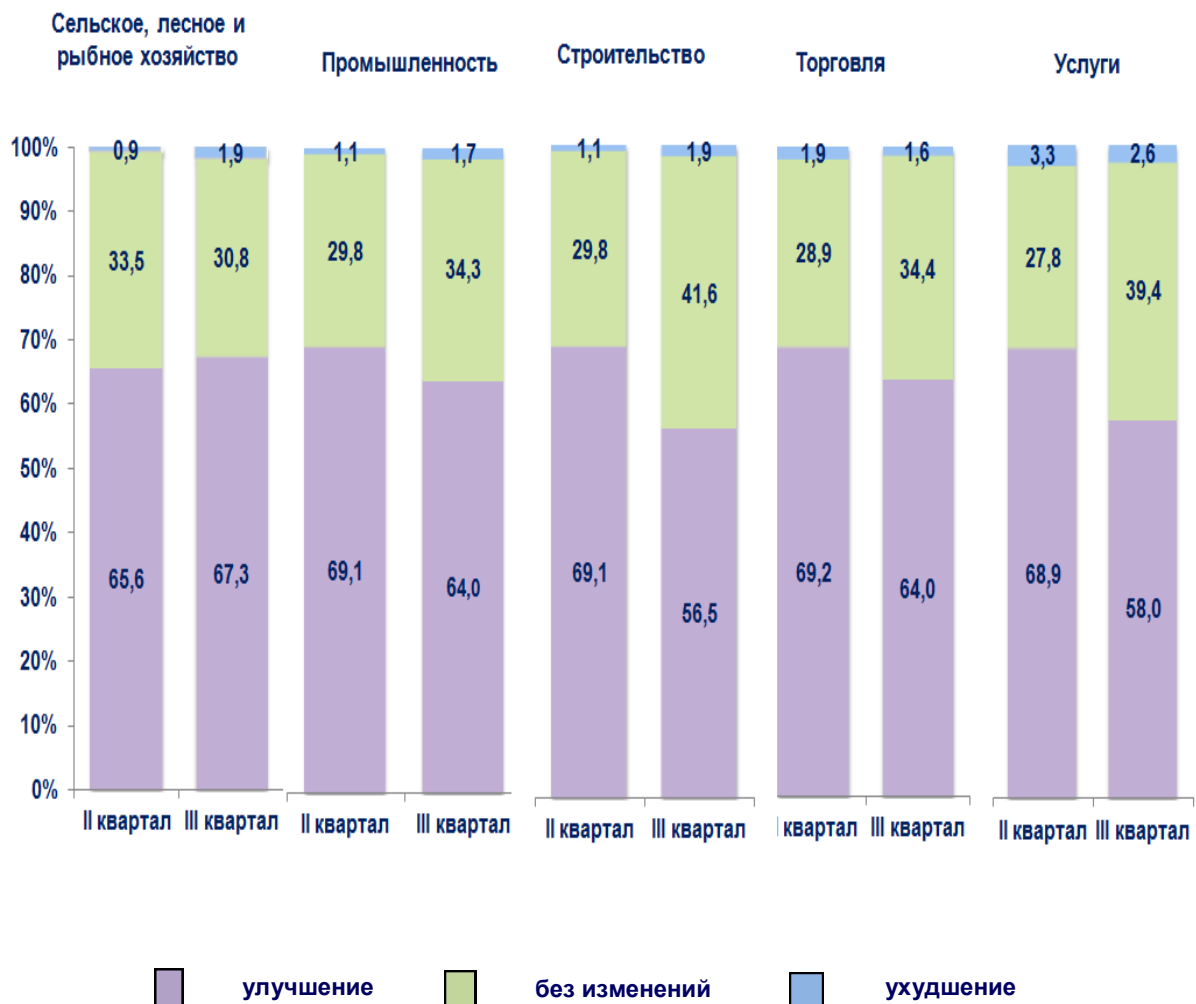


Результаты обследования деятельности малых предприятий и микрофирм, созданных в текущем году, показали, что в III квартале 2019 г., по сравнению с предыдущим кварталом текущего года, доля предприятий, уверенных в улучшении экономической ситуации в ближайшие три месяца, возросла только на предприятиях сельского, лесного и рыбного хозяйства на 1,7 пункта.

Наряду с этим, по сравнению с предыдущим кварталом, по некоторым видам деятельности возросла доля предприятий, считавших, что состояние их экономической ситуации в ближайшие три месяца останется без изменений.

Доля предприятий, ожидавших в ближайшее время ухудшения экономической ситуации, снизилась на предприятиях торговли на 0,3 пункта, сфере услуг – на 0,7 пункта.

Оценка экономической ситуации на ближайшие три месяца во II и III кварталах 2019 года вновь созданными предприятиями, %



Результаты обследования деятельности малых предприятий и микрофирм, созданных в текущем году, показали, что в III квартале 2019 г., по сравнению с соответствующим периодом прошлого года, доля предприятий, уверенных в улучшении экономической ситуации в ближайшие три месяца, увеличилась на предприятиях сельского, лесного и рыбного хозяйства (2,1 пункта) и промышленности – на 1,5 пункта. По другим видам деятельности их доля сократилась: строительстве – на 10,4 пункта; торговле – на 3,1 пункта; сфере услуг – на 11,6 пункта.

Наряду с этим, по сравнению с предыдущим годом, по некоторым видам деятельности возросла доля предприятий, считавших, что состояние их экономической ситуации в ближайшие три месяца останется без изменений.

Доля предприятий, ожидавших в ближайшее время ухудшения экономической ситуации, возросла на предприятиях сферы услуг (1,6 пункта), сельского, лесного и рыбного хозяйства – на 1,9 пункта.

Оценка экономической ситуации на ближайшие три месяца в III квартале 2018 - 2019 годов вновь созданными предприятиями, %

