

Количество выехавших и въехавших лиц в Республику Узбекистан с туристической целью в январе-марте 2020 года



Наше государство обладает богатым культурным и духовным наследием, уникальными материальными и нематериальными историческими ценностями. Имеются все условия для развития сферы туризма в Узбекистане, что позволяет создать новые рабочие места, а, следовательно, улучшить качество жизни населения, привлечь потоки иностранного капитала и налоговых поступлений.

Количество иностранных граждан, посетивших Республику Узбекистан с целью туризма в январе-марте 2020 года, составило 1214,0 тыс. человек*. По сравнению с предыдущим периодом 2019 года, этот показатель снизился на 12 %.

-12,0 %



-16,7 %

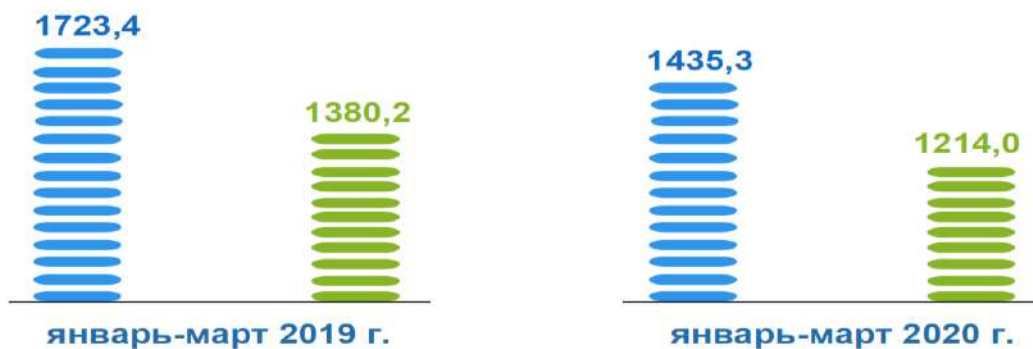


Численность граждан Узбекистана, выехавших за пределы республики с целью туризма в январе-марте 2020 года, составила 1435,3 тыс. человек*. Если сравнить с предыдущим периодом прошлого года, то этот показатель сократился на 16,7%.

**) в общей численности выехавших за пределы республики и въехавших в нее, один и тот же человек может быть учтен несколько раз, и это рассматривается как отдельный случай.*



Количество въехавших иностранных граждан и выехавших граждан Республики Узбекистан с туристической целью в январе-марте 2019-2020 годов, тыс. человек



Выехавшие граждане Узбекистана



Въехавшие иностранные граждане



Иностранные граждане, въехавшие в Узбекистан с туристической целью в январе-марте 2019-2020 годов, тыс. человек

Въехавшие иностранные граждане, тыс. человек

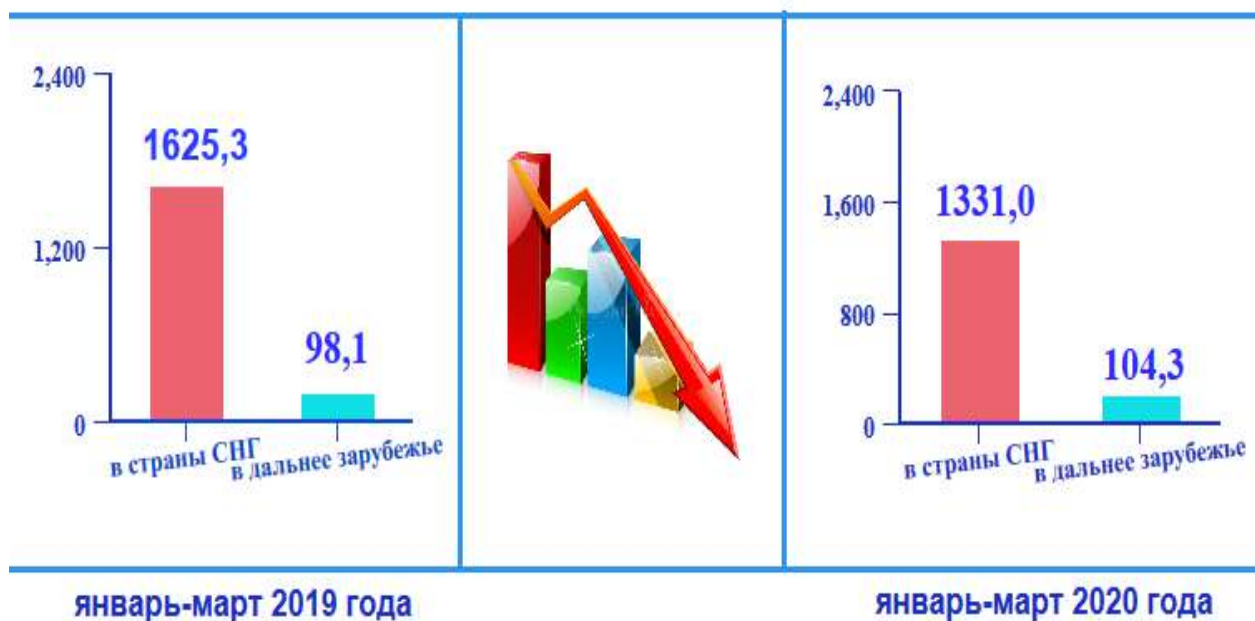


Иностранные граждане, прибывшие в Республику Узбекистан из стран СНГ, составили 1160,4 тыс. человек, что достигло 95,6 % от их общего числа, из дальнего зарубежья – 53,6 тыс. человек (4,4 % от их общего числа).



**Граждане Республики Узбекистан, выехавшие
за ее пределы с туристической целью
в январе-марте 2019-2020 годов, тыс. человек**

Выехавшие граждане Узбекистана, тыс. человек



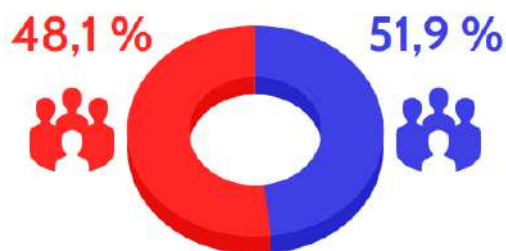
Численность граждан Узбекистана, выехавших из республики в январе-декабре 2019 года в страны СНГ, достигла 1331,0 тыс. человек, что составило 92,7 % от их общего числа, в дальнее зарубежье – 104,3 тыс. человек (7,3 % от их общего числа).

Динамика численности прибывших в Узбекистан иностранных граждан демонстрирует их снижение в период с января-марта 2019 года по январь-март 2020 года – это 166,2 тыс. человек. Между тем поток наших граждан за рубеж сократился от 1723,4 тыс. человек в январе-марте 2019 года до 1435,3 тыс. человек за аналогичный период 2020 года.



Численность иностранных граждан по полу, въехавших в Республику Узбекистан в январе-марте 2020 года, %

Прибывшие иностранные лица по полу



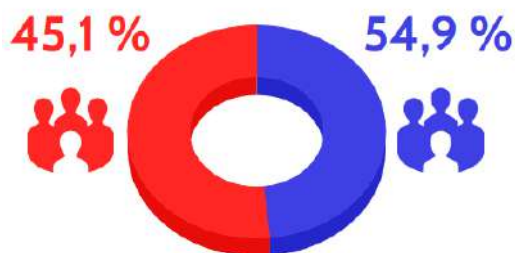
С января по март 2020 года среди прибывших иностранных граждан мужчины составили 51,9 % (629,6 тыс. человек), а женщины – 48,1 % (584,4 тыс. человек).



Численность граждан Республики Узбекистан по полу, выехавших в январе-марте 2020 года, %

Мужчины (граждане Республики Узбекистан), выехавшие за пределы страны с туристической целью, составили 54,9 % (787,4 тыс. человек), женщины – 45,1 % (647,9 тыс. человек).

Выехавшие граждане Узбекистана по полу



Наибольший поток иностранных граждан в нашу республику был отмечен из следующих стран: Казахстана – 397,6 тыс. человек (32,8 % от общего числа всех прибывших), Таджикистана – 332,7 тыс. человек (27,4 %), Кыргызстана – 298,1 тыс. человек (24,6 %), России – 64,7 тыс. человек (5,3 %), Туркменистана – 60,6 тыс. человек (5,0 %), Азербайджана – 2,0 тыс. человек (0,2 %) и Беларуси – 1,2 тыс. человек (0,1 %).



Численность иностранных граждан, въехавших в Республику
Узбекистан из ближнего зарубежья
в январе-марте 2020 года, тыс. человек



Иностранные граждане, въехавшие в Республику
Узбекистан из дальнего зарубежья в январе-марте 2020 года, %



Турция - 1,1 %



Индия - 0,3 %



Южная Корея - 0,4 %



Япония - 0,1 %



Китай - 0,3 %



Франция - 0,1 %



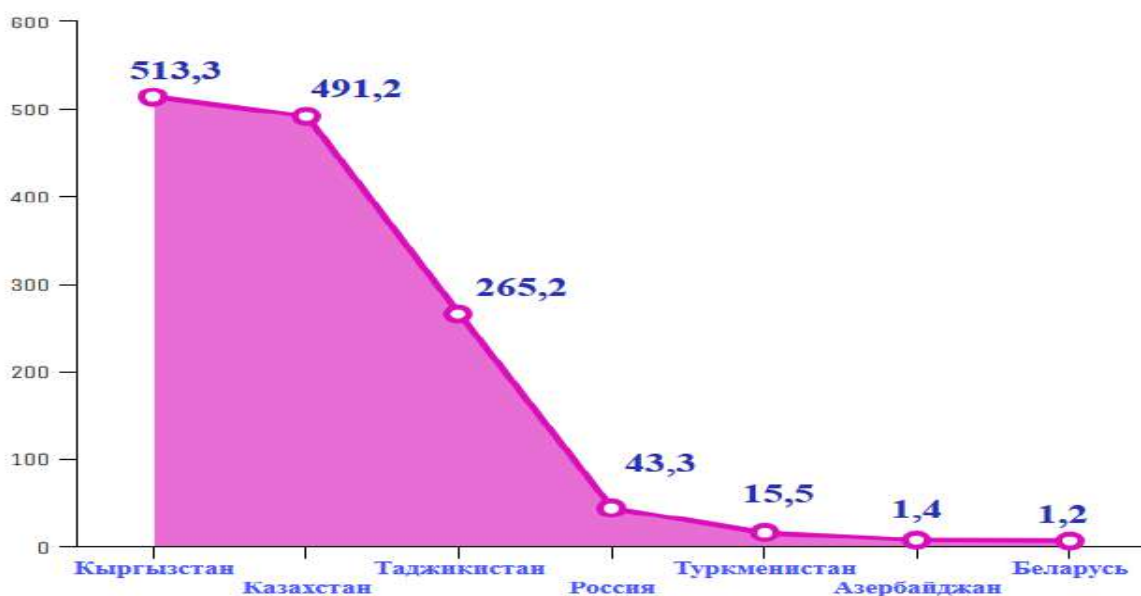
Иностранные граждане, въехавшие в Республику Узбекистан из дальнего зарубежья в январе-марте 2020 года, тыс. человек



Из дальнего зарубежья значительный поток наблюдался из Турции – 13,5 тыс. человек (1,1 %), Южной Кореи – 5,2 тыс. человек (0,4 %), Китая – 3,7 тыс. человек (0,3 %), Индии – 3,6 тыс. человек (0,3 %), Японии – 1,3 тыс. человек (0,1 %) и Франции – 0,9 тыс. человек (0,1 %).



Граждане Республики Узбекистан, выехавшие в страны СНГ в январе-марте 2020 года, тыс. человек



Основной отток граждан Республики Узбекистан отмечен в Кыргызстан – 35,8 % (513,3 тыс. человек), Казахстан – 34,2 % (491,2 тыс. человек), Таджикистан - 265,2 тыс. человек (18,5 %), Россию – 43,3 тыс. человек (3,0 %), Туркменистан - 15,5 тыс. человек (1,1 %), Азербайджан - 1,4 тыс. человек (0,1 %) и Беларусь - 1,2 тыс. человек (0,1 %).



Численность граждан Республики Узбекистан, выехавших в дальнее зарубежье в январе-марте 2020 года, тыс. человек

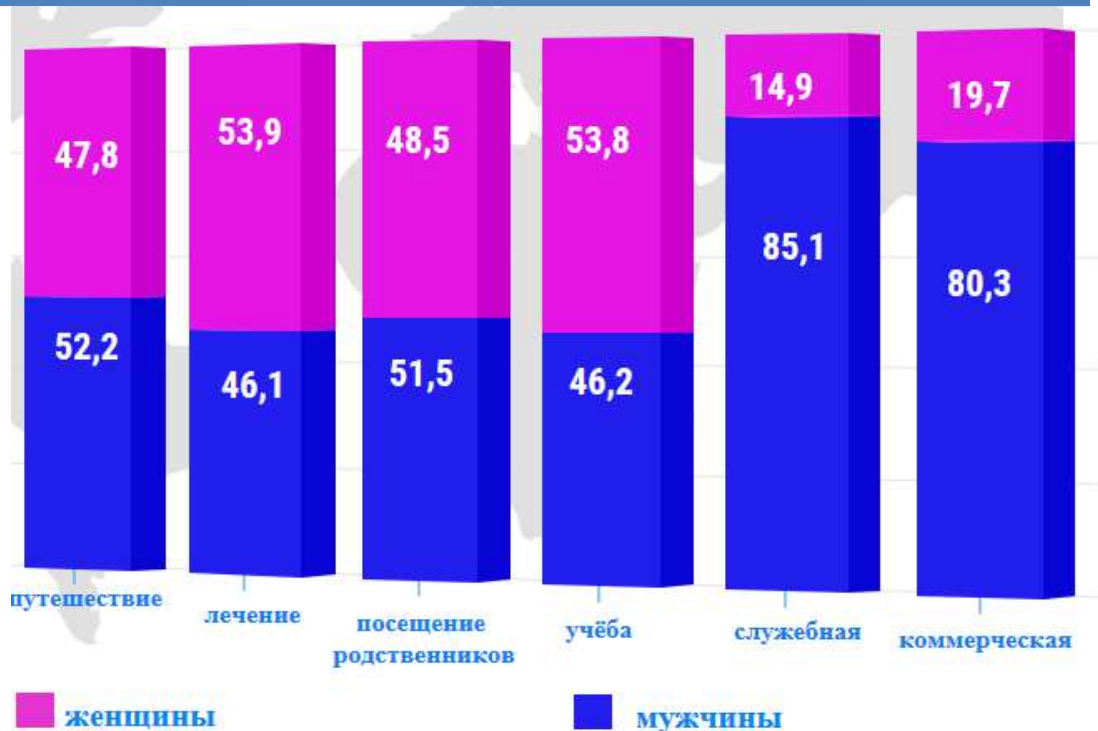


Наибольший отток в зарубежные страны приходится на Турцию (30,8 тыс. человек), Саудовскую Аравию (27,8 тыс. человек), Объединённые Арабские Эмираты (14,3 тыс. человек), Южную Корею (9,4 тыс. человек), Индию (5,0 тыс. человек), Таиланд (4,7 тыс. человек), США (2,0 тыс. человек) и Египет (1,6 тыс. человек).

Большая часть иностранных граждан, въехавших в Узбекистан, целью поездки называла «посещение родственников» (87,9 %). Значительно меньшее число иностранных граждан въезжало со следующими целями: путешествие – 9,3 %, лечение – 1,2 %, служебная необходимость – 0,7 %, коммерческая поездка – 0,6 %, учёба – 0,3 %.



Иностранные граждане по полу, въехавшие в Республику Узбекистан по целям поездок в январе-марте 2020 года, %



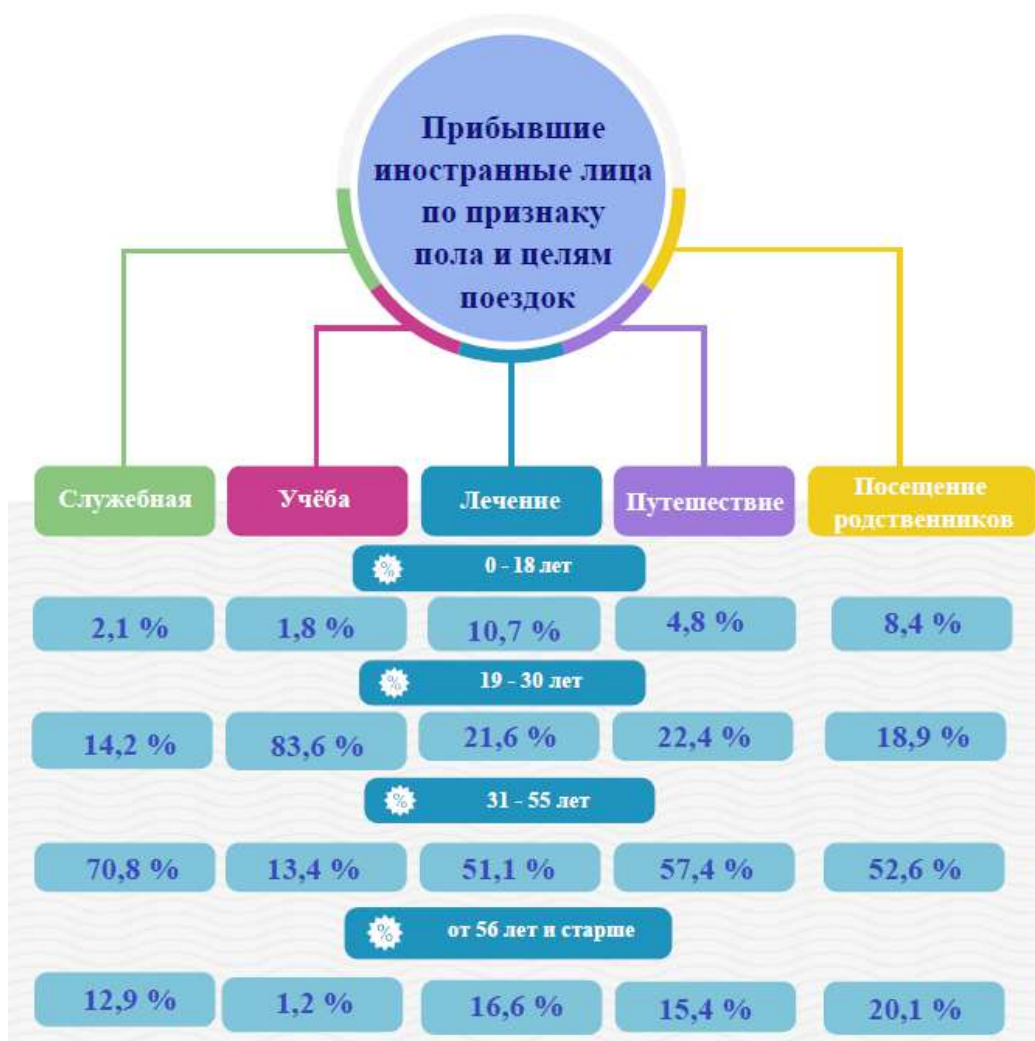
Иностранные граждане, прибывшие в Узбекистан с января по март 2020 года, целью поездки называли: учебу – 3,9 тыс. человек (46,2 % мужчин, 53,8 % женщин), коммерческую поездку – 7,1 тыс. человек (80,3 % мужчин, 19,7 % женщин), служебную необходимость – 8,7 тыс. человек (85,1 % мужчин, 14,9 % женщин), лечение – 14,1 тыс. человек (46,1 % мужчин, 53,9 % женщин), путешествие – 113,5 тыс. человек (52,2 % мужчин, 47,8 % женщин), а также посещение родственников – 1066,7 тыс. человек (51,5 % мужчин, 48,5 % женщин).

Если исходить из анализа распределения въехавших иностранных граждан в Республику Узбекистан в январе-марте 2020 года по возрасту, то основной их контингент составили лица в возрасте 31-55 лет – 53,1 %, 19-30 лет – 19,5 %, 56 лет и старше – 19,4 %, 0 - 18 лет – 8,0 %.

С оздоровительной целью прибыли 51,1 % иностранцев в возрасте 31-55 лет, 21,6 % – в возрасте 19-30 лет, 16,6 % – в возрасте 56 лет и старше, 10,7 % – в возрасте 0-18 лет. Посетили родственников 52,6 % иностранных граждан в возрасте 31-55 лет, 18,9 % – в возрасте 19-30 лет, 20,1 % – в возрасте 56 лет и старше. Для путешествий прибыли 51,7 % иностранцев в возрасте 31-55 лет, 21,4 % – в возрасте 19-30 лет, 21,4 % – в возрасте 56 лет и старше, 8,4 % – в возрасте 0-18 лет.



**Распределение иностранных граждан по полу, въехавших
в Республику Узбекистан с туристической целью
в январе-марте 2020 года, %**





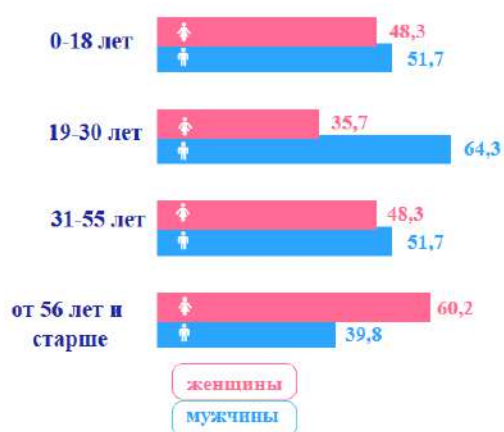
Распределение иностранных граждан по возрасту,
въехавших в Республику Узбекистан
в январе-марте 2020 года, тыс. человек



В январе-марте 2020 года из числа прибывших иностранных граждан в Республику Узбекистан в возрасте до 18 лет составили 50,4 тыс. мужчин и 47,0 тыс. женщин, в возрасте 19-30 лет – 151,9 тыс. мужчин и 84,4 тыс. женщин, 31-55 лет – 333,3 тыс. мужчин и 311,1 тыс. женщин, от 56 лет и старше – 94,0 тыс. мужчин и 141,9 тыс. женщин.



Распределение иностранных граждан по возрасту, въехавших в Республику Узбекистан с туристической целью в январе-марте 2020 года, %



С туристической целью прибыли 51,7 % мужчин и 48,3 % женщин возрасте до 18 лет, 64,3 % мужчин и 35,7 % женщин в возрасте от 19 до 30 лет, 51,7 % мужчин и 48,3 % женщин в возрасте от 31 до 55 лет, 39,8 % мужчин и 60,2 % женщин в возрасте старше 56 лет.



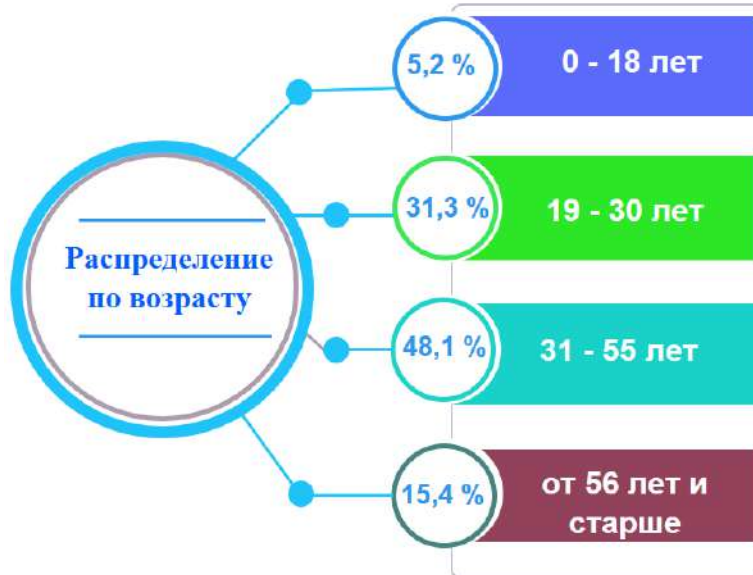
Распределение выехавших граждан Республики Узбекистан с туристической целью по целям поездок в январе-марте 2020 года, %



С января по март 2020 года наибольшее количество граждан, выехавших за пределы Узбекистана, своей целью указывали посещение родственников – 86,8 %, наименьшее – путешествие – 8,1 %, учёбу – 3,5 %, служебные поездки – 1,2 %, лечение – 0,4 %.



Распределение граждан Республики Узбекистан по возрасту, выехавших в январе-марте 2020 года



Если исходить из анализа данных распределения граждан Республики Узбекистан по возрасту, выехавших в январе-марте 2020 года, то можно сделать вывод о том, что основную их долю составили лица в возрасте 31-55 лет – 48,1 %, 19-30 лет – 31,3 %, 56 лет и старше – 15,4 %, 0-18 лет – 5,2 %.



Граждане Республики Узбекистан по полу, выехавшие за ее пределы по целям поездок в январе-марте 2020 года, %





В январе-марте 2020 года целью поездок выехавших граждан Узбекистана были: у 5,2 тыс. человек (46,2 % мужчин и 53,8 % женщин) – лечение, 18,0 тыс. человек (92,2 % мужчин и 7,8 % женщин) – служебная необходимость, 49,8 тыс. человек (58,4 % мужчин и 41,6 % женщин) – учёба, 116,1 тыс. человек (53,2 % мужчин и 46,8 % женщин) – путешествие, 1246,2 тыс. человек (54,4 % мужчин и 45,6 % женщин) – посещение родственников.

С целью путешествия выехали 5,2 % граждан в возрасте 0-18 лет, 19,3 % – 19-30 лет, 51,8 % – 31-55 лет, 23,7 % – 56 лет и старше. По служебной необходимости покинули страну 0,3 % граждан в возрасте 0-18 лет, 16,5 % – 19-30 лет, 71,4 % – 31-55 лет, 11,8 % – 56 лет и старше.