

O'zbekiston Respublikasida kichik korxonalar va mikrofirmalar faoliyati

2018 – yil

E'tibor bering!:



- **2018-** yilda faoliyat ko'rsatayotgan kichik korxonalar va mikrofirmalar soni **262,9** mingtani tashkil etdi.
- Faoliyat ko'rsatayotgan kichik korxonalar va mikrofirmalar soni eng ko'p ulushi savdo sohasida (26,8 %), sanoat tarmoqlarida (21,4 %), qurilishda (11,0 %), qishloq, o'rmon va baliq xo'jaligida (9,1 %), yashash va ovqatlanishda (7,5 %), tashish va saqlashda (5,0 %)ni tashkil etdi.

2018 yilda hisobot taqdim etgan kichik korxonalar va mikrofirmalarning iqtisodiy faoliyat turlari bo'yicha ulushi, %



Savdo
26,8 %



Sanoat
21,4 %



Qurilish
11,0 %



Qishloq, o'rmon va
baliq xo'jaligi
9,1 %



Yashash va
ovqatlanish
7,5 %

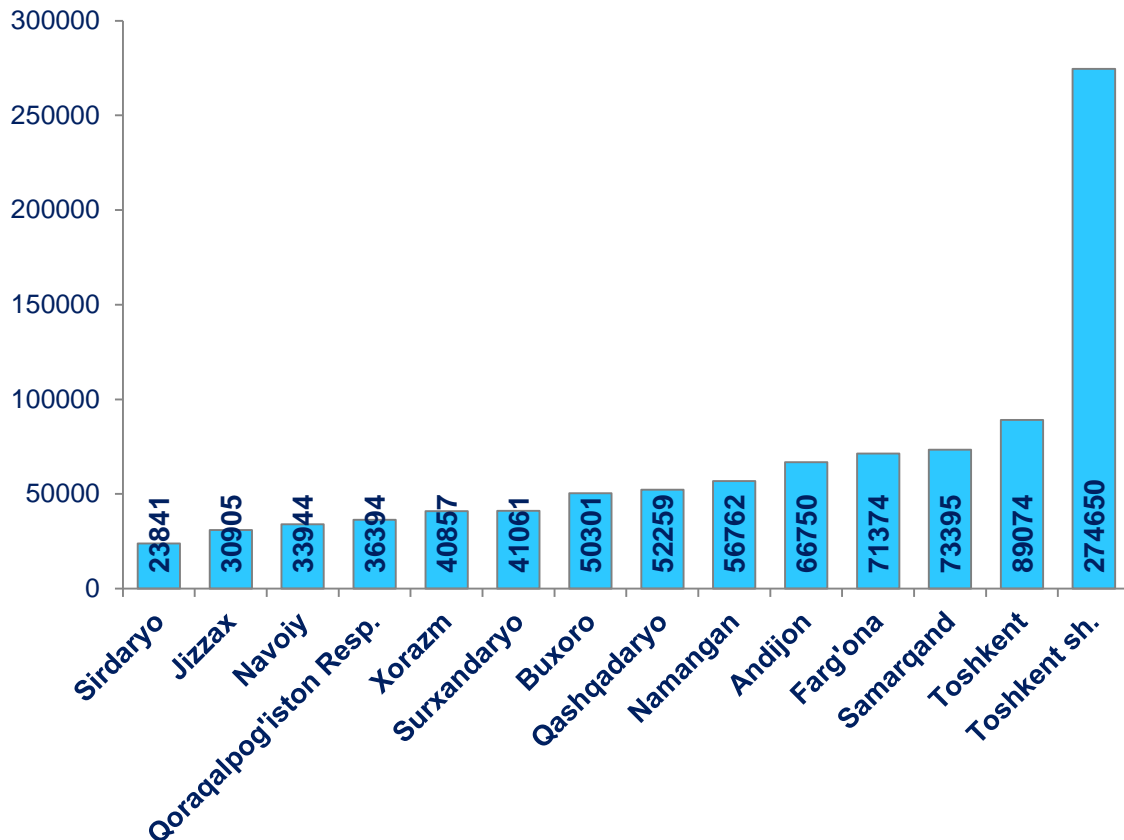


Tashish va
saqlash
5,0 %

**Hududlar bo'yicha o'rtacha ish haqini hisoblash
uchun qabul qilinadigan mehnat daftarchalariga ega bo'lgan
xodimlar soni, kishi**

	O'rtacha ish haqini hisoblash uchun qabul qilinadigan mazkur korxonada mehnat daftarchalariga ega bo'lgan xodimlar soni		shundan: ayollar		farq (+;-)
	2017- y.	2018- y.	2017- y.	2018- y.	
O'zbekiston Respublikasi	831317	941567	222534	247342	110250
Qoraqalpog'iston Respublikasi	32560	36394	6550	6929	3834
viloyatlar:					
Andijon	59495	66750	14874	16942	7255
Buxoro	44249	50301	10636	12119	6052
Jizzax	25180	30905	5526	6620	5725
Qashqadaryo	47346	52259	8550	8678	4913
Navoiy	27338	33944	6059	7035	6606
Namangan	48752	56762	12435	14921	8010
Samarqand	65119	73395	15215	17420	8276
Surxondaryo	35366	41061	6029	7674	5695
Sirdaryo	18854	23841	5334	6243	4987
Toshkent	77790	89074	26737	28888	11284
Farg'ona	67176	71374	15717	16709	4198
Xorazm	37140	40857	8741	9443	3717
Toshkent sh.	244952	274650	80131	87721	29698

2018 yilda hududlar bo'yicha o'rtacha ish haqini hisoblash uchun
qabul qilinadigan mehnat daftarchalariga ega
bo'lgan xodimlar soni, kishi



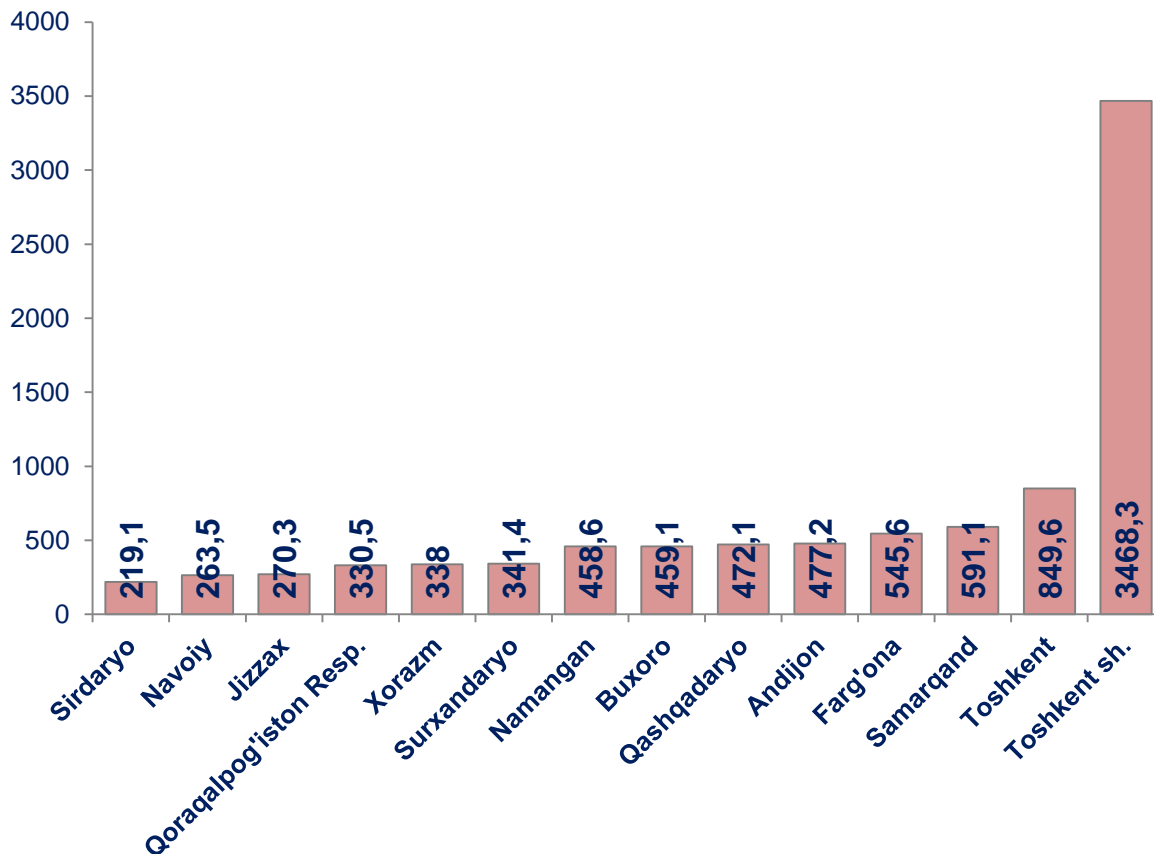
Hududlar bo'yicha o'rtacha ish haqini hisoblash uchun qabul qilinadigan mehnat daftarchalariga ega bo'lgan xodimlar soni eng ko'p Toshkent shahri (274650 ta), Toshkent (89074 ta), Samarqand (73395 ta), Farg'ona (71374 ta), Andijon (66750 ta), Namangan (56762 ta) va Qashqadaryo (52259 ta) viloyatlariga to'g'ri keladi.



**Hududlar bo'yicha mehnat daftarchalari mavjud
bo'lgan jismoniy shaxslarga hisoblangan mehnatga
haq to'lash tarzidagi daromadlar hajmi, mlrd. so'mda**

	Mehnat daftarchalari mavjud bo'lgan jismoniy shaxslarga hisoblangan mehnatga haq to'lash tarzidagi daromadlar		shundan: ayollar		farq (+;-)
	2017- y.	2018 y.	2017- y.	2018- y.	
O'zbekiston Respublikasi	6470,5	9084,4	1606,9	2160,0	2613,9
Qoraqalpog'iston Respublikasi	236,2	330,5	39,7	53,6	94,3
viloyatlar:					
Andijon	330,5	477,2	72,8	103,7	146,7
Buxoro	333,2	459,1	70,1	99,4	125,9
Jizzax	170,8	270,3	31,4	45,6	99,5
Qashqadaryo	329,2	472,1	50,1	62,9	142,9
Navoiy	174,2	263,5	34,8	47,8	89,3
Namangan	313,1	458,6	67,1	98,7	145,5
Samarqand	405,4	591,1	89,1	127,2	185,7
Surxondaryo	217,6	341,4	34,4	54,8	123,8
Sirdaryo	140,5	219,1	34,1	52,4	78,6
Toshkent	636,6	849,6	201,2	244,5	213,0
Farg'ona	389,7	545,6	85,0	112,3	155,9
Xorazm	250,6	338,0	51,2	71,2	87,4
Toshkent sh.	2543,1	3468,3	746,0	985,8	925,2

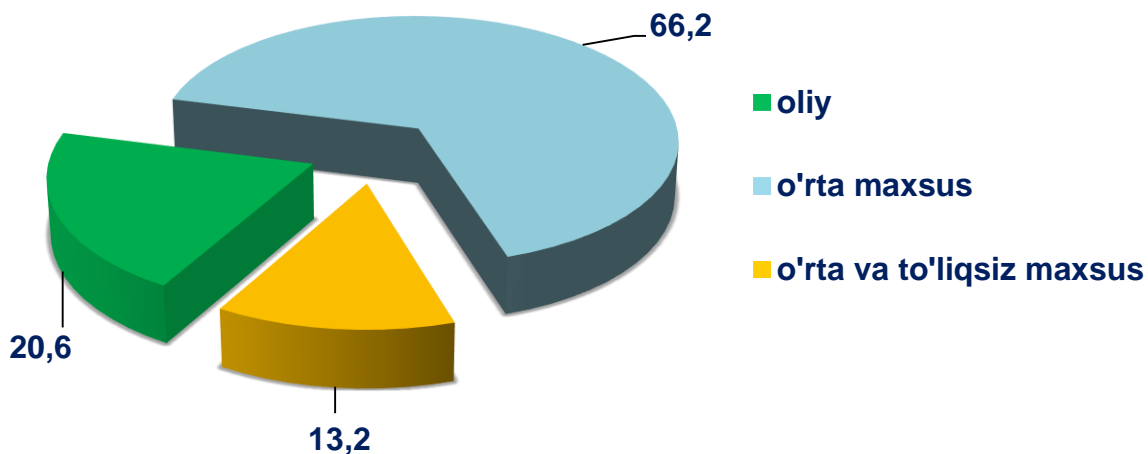
2018 yilda hududlar bo'yicha mehnat daftarchalari mavjud bo'lgan jismoniy shaxslarga hisoblangan mehnatga haq to'lash tarzidagi daromadlar hajmi, mlrd. so'mda



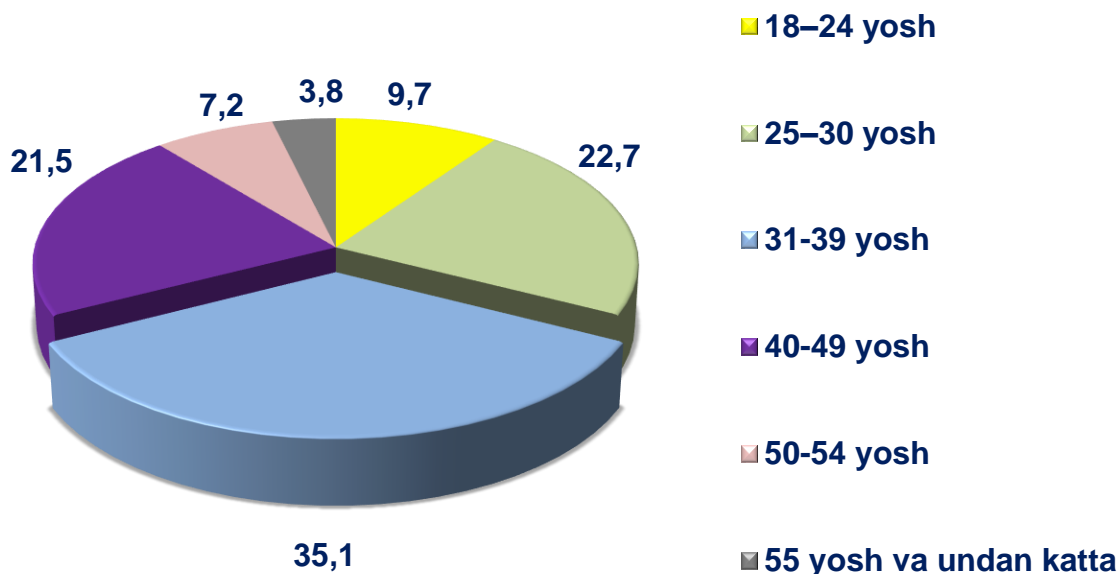
Hududlar bo'yicha mehnat daftarchalari mavjud bo'lgan jismoniy shaxslarga hisoblangan mehnatga haq to'lash tarzidagi daromadlar hajmi eng ko'p Toshkent shahri (3468,3 mlrd. so'm), Toshkent (849,6 mlrd. so'm), Samarqand (591,1 mlrd. so'm), Farg'ona (545,6 mlrd. so'm), Andijon (477,2 mlrd. so'm), Qashqadaryo (472,1 mlrd. so'm) va Buxoro(459,1 mlrd. so'm) viloyatlariga to'g'ri keladi.



2018 yilda yil oxiriga mehnat daftarchalari mavjud bo'lgan
xodimlar ma'lumoti bo'yicha ulushi, % da



2018 yilda yil oxiriga mehnat daftarchalari mavjud bo'lgan
xodimlarning yoshi bo'yicha ulushi, % da



2018 yilda yil oxiriga mehnat daftarchalari mavjud bo'lgan xodimlarning yoshi bo'yicha ulushi eng ko'p, 31-39 yosh (35.1 %) 25-30 yosh (22.7 %) 40-49 yosh (21.5 %) 18-24 yosh (9.7 %) 50-54 yosh (7.2 %) 55 yosh va undan kattalar (3.8 %) tashkil qildi.



2018 yilda kichik korxonalar va mikrofirmalar tomonidan mahsulot (tovarlar, ishlar va xizmatlar) sotishdan tushgan sof tushum **184609,6** mlrd. so'mni tashkil etdi.

Sof tushum, mlrd. so'm

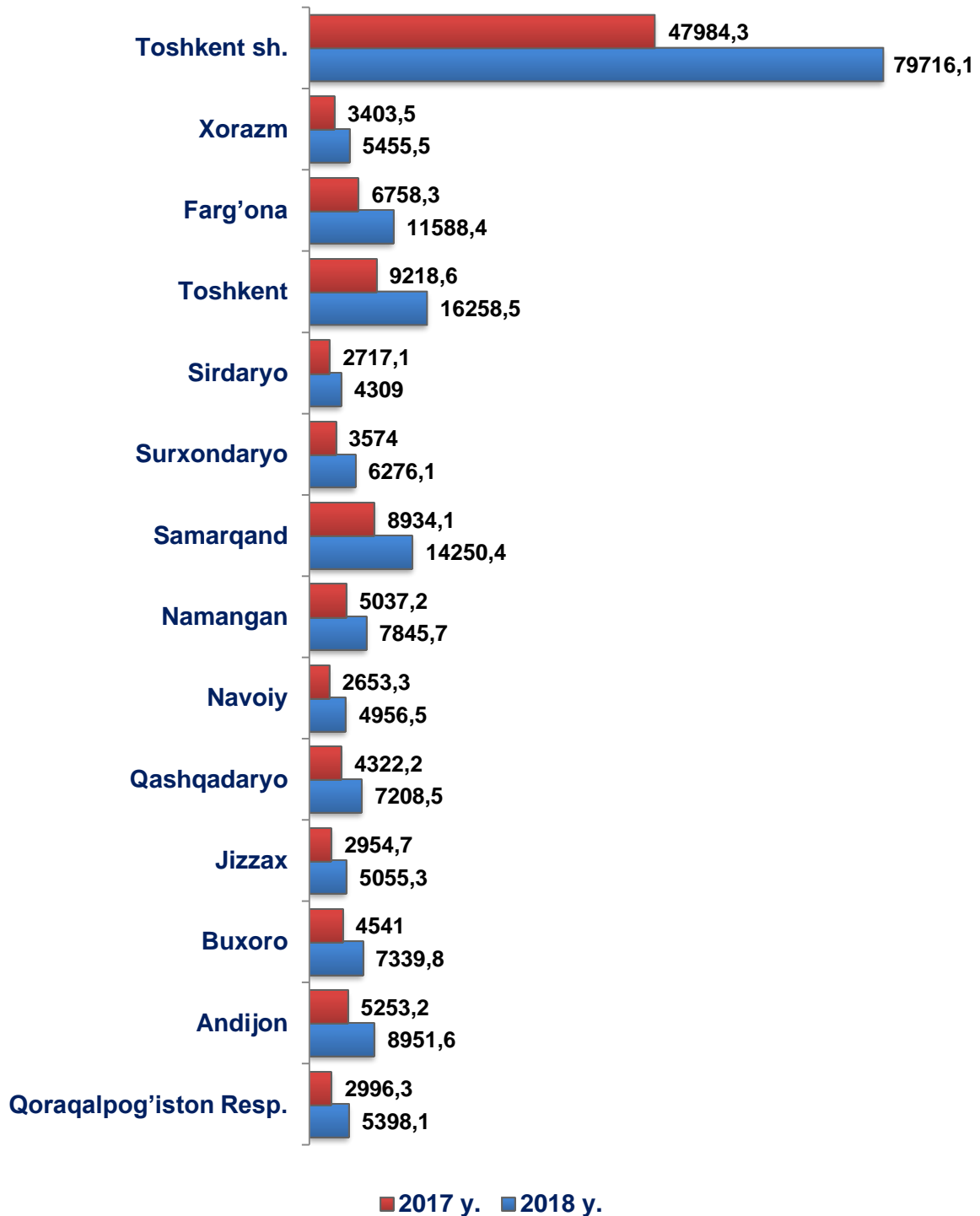


Kichik korxonalar va mikrofirmalar tomonidan mahsulot (tovarlar, ishlar va xizmatlar) sotishdan tushgan sof tushum miqdori va ulushi eng ko'p sanoat tarmoqlarida 71730,4 mlrd. so'm (38,9 %), savdo sohasida 62351,1 mlrd. so'm (33,8 %), qurilishda 28927,1 mlrd. so'm (15,7 %), tashish va saqlashda 3824,2 mlrd. so'm (2,1%), qishloq, o'rmon va baliq xo'jaligida 3302,0 mlrd. so'm (1,8 %), yashash va ovqatlanishda 3053,7 mlrd. so'm (1,7 %), axborot va aloqada 1906,3 mlrd. so'm (1,0 %), Sog'likni saqlash va ijtimoiy xizmatlar ko'rsatishda 938,7 (0,5 %)ni tashkil etdi

**Hududlar bo'yicha kichik korxonalar va mikrofirmalar tomonidan
mahsulot (tovarlar, ishlar va xizmatlar) sotishdan
tushgan sof tushumi, mlrd. so'mda**

	mahsulot (tovarlar, ishlar va xizmatlar) sotishdan tushgan sof tushum		farq (+;-)	sotilgan mahsulot (tovarlar, ishlar va xizmatlar) tannarxi	
	2017- y.	2018- y.		2017- y.	2018- y.
O'zbekiston Respublikasi	110347,9	184609,6	74261,7	76808,3	135629,5
Qoraqalpog'iston Respublikasi	2996,3	5398,1	2401,8	2217,1	4092,2
viloyatlar:					
Andijon	5253,2	8951,6	3698,4	3972,6	7077,0
Buxoro	4541,0	7339,8	2798,8	3418,3	5614,7
Jizzax	2954,7	5055,3	2100,6	2247,1	4047,8
Qashqadaryo	4322,2	7208,5	2886,3	3273,9	5637,3
Navoiy	2653,3	4956,5	2303,2	2007,9	3737,0
Namangan	5037,2	7845,7	2808,5	3716,6	6006,0
Samarqand	8934,1	14250,4	5316,3	6632,4	11058,8
Surxondaryo	3574,0	6276,1	2702,1	2693,0	4784,8
Sirdaryo	2717,1	4309,0	1591,9	2058,8	3315,5
Toshkent	9218,6	16258,5	7039,9	6482,0	12417,2
Farg'ona	6758,3	11588,4	4830,1	5207,8	9213,1
Xorazm	3403,5	5455,5	2052,0	2509,6	4235,4
Toshkent sh.	47984,3	79716,1	31731,8	30371,3	54392,9

Hududlar bo'yicha kichik korxonalar va mikrofirmalar tomonidan mahsulot (tovarlar, ishlar va xizmatlar) sotishdan tushgan sof tushumi hajmi, mlrd. so'mda



Etibor bering:



2018- yilda kichik korxonalar va mikrofirmalarning moliyaviy natijasi ya'ni foyda solig'ini to'lagunga qadar foyda (zarar (-) miqdori **26365,6** mlrd. so'mni tashkil etdi.

Bu esa 2017- yilning mos davriga nisbatan moliyaviy natijani 13323,1 mlrd. so'mga oshishini ta'minladi.

Shuningdek **2018-** yilda kichik korxonalar va mikrofirmalarning sof foydasi (zarar (-) miqdori **18492,6** mlrd. so'mni tashkil etdi.

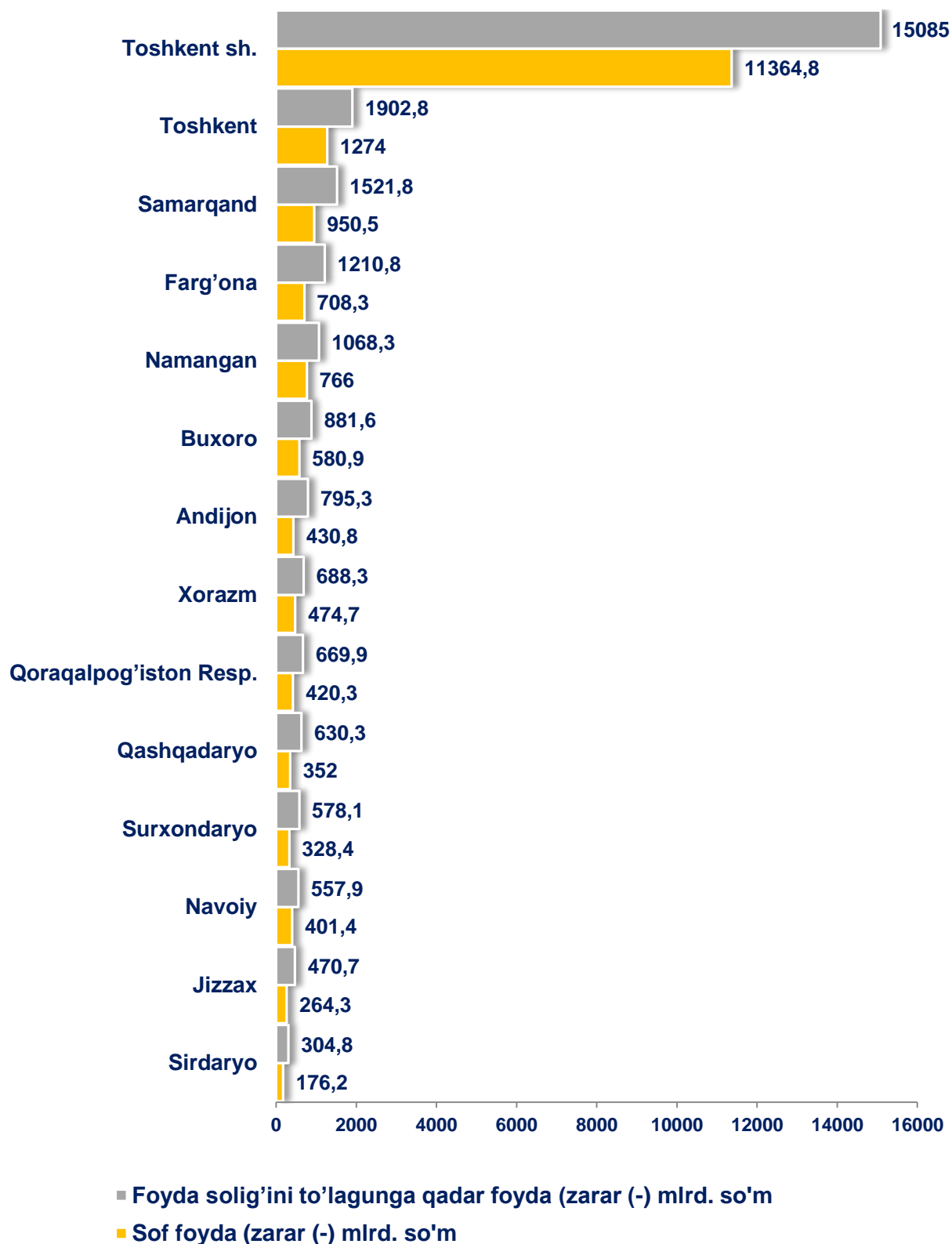
Bu esa 2017- yilning mos davriga nisbatan sof foydani 10388,4 mlrd. so'mga oshishini ta'minladi.



**Hududlar bo'yicha kichik korxonalar va mikrofirmalarning
foyda solig'ini to'lagunga qadar foyda (zarar (-) va sof foydasi
(zarar (-) miqdori, mlrd. so'mda**

	Foyda solig'ini to'lagunga qadar foyda (zarar (-)		farq (+;-)	Sof foyda (zarar (-)		farq (+;-)
	2017- y.	2018- y.		2017- y.	2018- y.	
O'zbekiston Respublikasi	13042,5	26365,6	13323,1	8104,2	18492,6	10388,4
Qoraqalpog'iston Respublikasi	300,0	669,9	369,9	153,4	420,3	266,9
viloyatlar:						
Andijon	392,8	795,3	402,5	186,7	430,8	244,1
Buxoro	498,4	881,6	383,2	299,9	580,9	281,0
Jizzax	315,2	470,7	155,5	199,4	264,3	64,9
Qashqadaryo	238,3	630,3	392,0	50,9	352,0	301,1
Navoiy	207,3	557,9	350,6	106,4	401,4	295,0
Namangan	787,5	1068,3	280,8	574,5	766,0	191,5
Samarqand	1065,5	1521,8	456,3	680,4	950,5	270,1
Surxondaryo	230,1	578,1	348,0	67,8	328,4	260,6
Sirdaryo	6,5	304,8	298,3	-82,4	176,2	258,6
Toshkent	519,4	1902,8	1383,4	109,9	1274,0	1164,1
Farg'ona	704,8	1210,8	506,0	384,9	708,3	323,4
Xorazm	475,3	688,3	213,0	336,2	474,7	138,5
Toshkent sh.	7301,4	15085,0	7783,6	5036,2	11364,8	6328,6

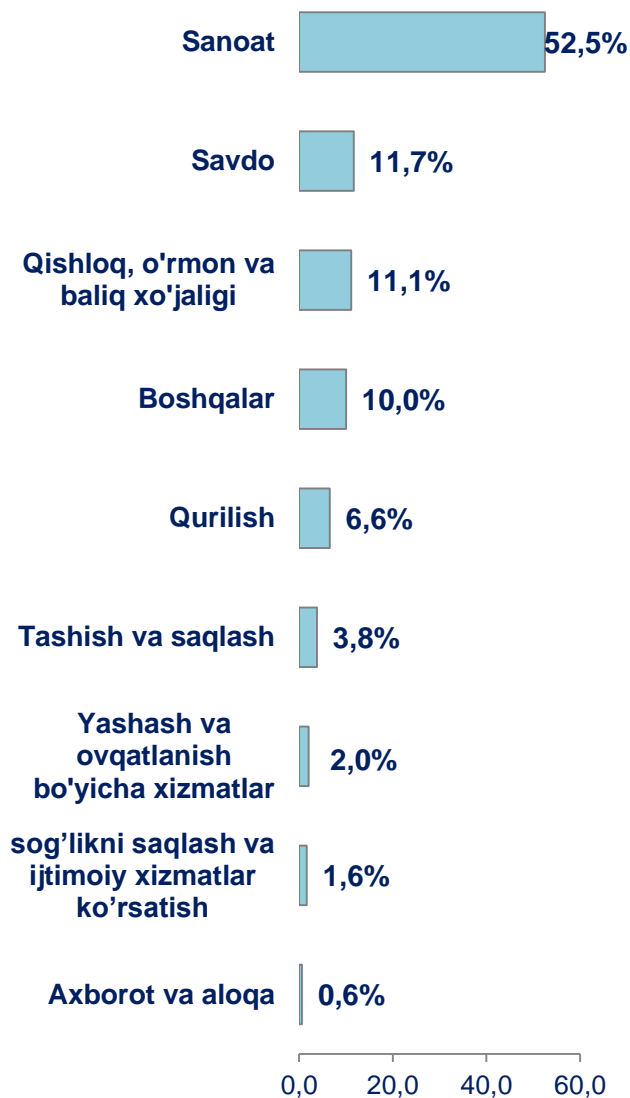
2018- yilda hududlar bo'yicha kichik korxonalar va mikrofirmalarning foyda solig'ini to'lagunga qadar foyda (zarar (-) va sof foydasi (zarar (-) hajmi





2018- yilda kichik korxonalar va mikrofirmalar tomonidan asosiy kapitalga kiritilgan investitsiyalar hajmi **31651,3** mlrd. so'mni tashkil etdi.

Bu esa 2017- yilning mos davriga nisbatan investitsiyalarni 17574,7 mlrd. so'mga oshishini ta'minladi.

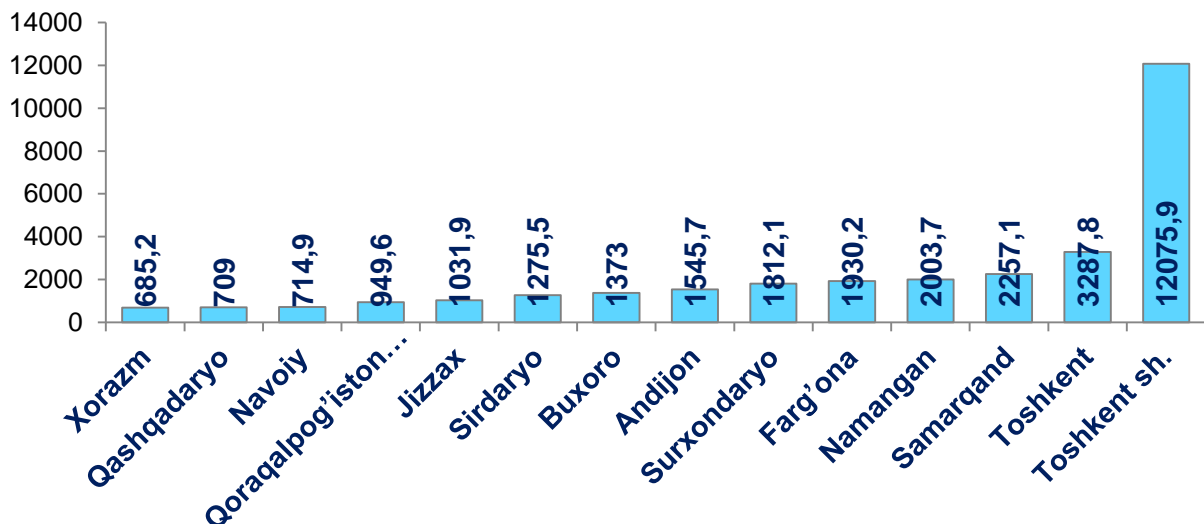


Iqtisodiy faoliyat turlari bo'yicha kichik korxonalar va mikrofirmalar tomonidan asosiy kapitalga kiritilgan investitsiyalar miqdori va ulushi eng ko'p, sanoat tarmoqlarida 16625,4 mlrd. so'm (52,5 %), savdo sohasida 3692,3 mlrd. so'm (11,7 %), qishloq, o'rmon va baliq xo'jaligida 3528,6 mlrd. so'm (11,1 %), qurilishda 2075,4 mlrd. so'm (6,6 %), tashish va saqlashda 1196,6 mlrd. so'm (3,8%), yashash va ovqatlanishda 648,6 mlrd. so'm (2,0 %), sog'likni saqlash va ijtimoiy xizmatlar ko'rsatishda 520,9 (1,6 %), axborot va aloqada 193,1 mlrd. so'm (0,6 %), ni tashkil etdi

Hududlar bo'yicha kichik korxonalar va mikrofirmalarning asosiy kapitalga kiritilgan investitsiyalari hajmi va yo'nalishlari bo'yicha taqsimlanishi, mlrd. so'mda

	Asosiy kapitalga kiritilgan investitsiyalar,	shu jumladan:				
		turar joylar	Noturar joy bino inshootlar va uzatmaqurilmalar	Mashina uskunalari transport vositalari ishlab chiqarish va xo'jalik jixozlari qiymati	Boshqa xarajatlar	Asbob uskunalarini montaj qilish bo'yicha ishlar
O'zbekiston Respublikasi	31651,3	27,5	5744,4	24483,1	1324,4	72,0
Qoraqalpog'iston Respublikasi	949,6	0,0	122,1	820,9	6,5	0,1
viloyatlar:						
Andijon	1545,7	0,0	130,6	1406,2	7,8	1,0
Buxoro	1373,0	2,6	43,4	1313,0	10,3	3,6
Jizzax	1031,9	0,0	58,0	973,1	0,4	0,3
Qashqadaryo	709,0	0,1	41,8	655,7	3,5	7,8
Navoiy	714,9	0,0	172,3	541,4	1,2	0,0
Namangan	2003,7	0,0	158,7	1682,2	162,2	0,6
Samarqand	2257,1	0,8	126,5	2096,2	31,3	2,2
Surxondaryo	1812,1	0,0	252,6	1557,8	1,2	0,6
Sirdaryo	1275,5	0,0	311,5	947,1	9,5	7,4
Toshkent	3287,8	0,0	494,3	2725,7	44,1	23,7
Farg'ona	1930,2	6,8	483,4	1437,1	2,8	0,1
Xorazm	685,2	0,0	51,1	622,2	1,4	10,5
Toshkent sh.	12075,9	17,2	3298,2	7704,5	1042,0	14,0

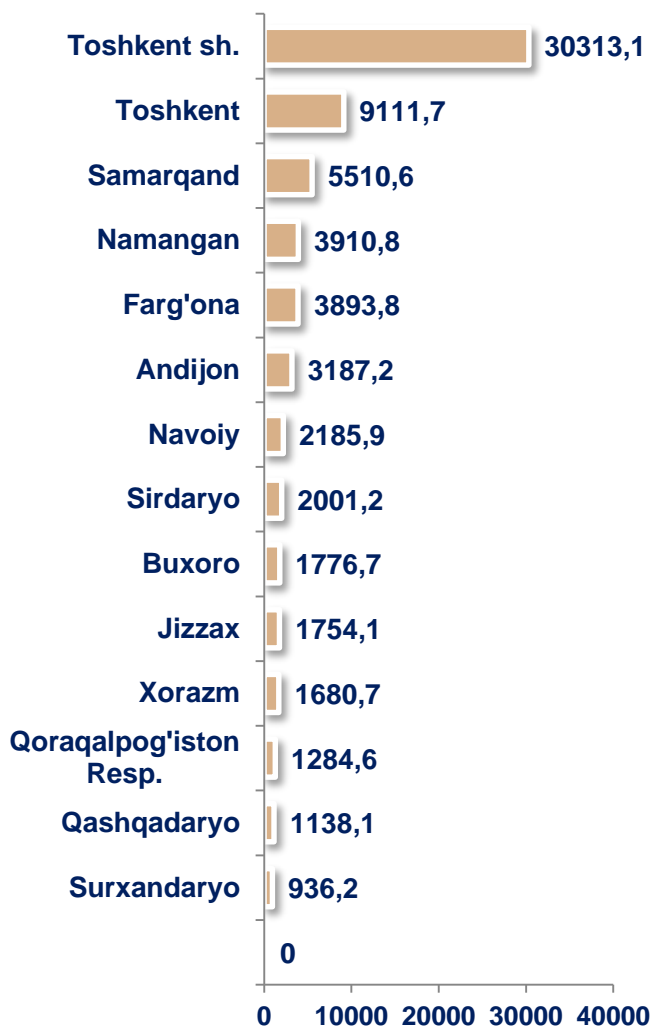
2018- yilda hududlar bo'yicha kichik korxonalar va mikrofirmalarning asosiy kapitalga kiritilgan investitsiyalari hajmi, mlrd. so'mda





2018- yilda kichik korxonalar va mikrofirmalar tomonidan ishlab chiqarilgan sanoat mahsuloti hajmi **68684,8** mlrd. so'mni tashkil etdi.

Bu esa 2017- yilning mos davriga nisbatan ishlab chiqarilgan sanoat mahsulotini 26536,1 mlrd. so'mga oshishini ta'minladi.



■ ishlab chiqarilgan sanoat mahsuloti, mlrd. so'm

Hududlar bo'yicha kichik korxonalar va mikrofirmalar tomonidan ishlab chiqarilgan sanoat mahsuloti hajmi eng ko'p, Toshkent shahrida 30313,1 mlrd. so'm, Toshkent 9111,7 mlrd. so'm, Samarqand 5510,6 mlrd. so'm, Namangan 3910,8 mlrd. so'm, Farg'ona 3893,8 mlrd. so'm, Andijon 3187,2 mlrd. so'm, Navoiy 2185,9 mlrd. so'm, Sirdaryo 2001,2 mlrd. so'm, Buxoro 1776,7 mlrd. so'm, Jizzax 1754,1 mlrd. so'm va Xorazm viloyatlarida 1680,7 mlrd. so'm ni tashkil etdi

**Hududlar bo'yicha kichik korxonalar va mikrofirmalar tomonidan ishlab
chiqarilgan sanoat mahsuloti hajmi, mlrd. so'mda**

	Amaldagi narxlarda ishlab chiqarilgan sanoat mahsuloti (ishlar, xizmatlar) hajmi (QQS va aksizsiz)		farq (+;-)
	2017- y.	2018- y.	
O'zbekiston Respublikasi	42148,7	68684,8	26536,1
Qoraqalpog'iston Respublikasi	593,4	1284,6	691,2
viloyatlar:			
Andijon	1982,7	3187,2	1204,5
Buxoro	1177,8	1776,7	598,9
Jizzax	1120,8	1754,1	633,3
Qashqadaryo	644,9	1138,1	493,2
Navoiy	901,5	2185,9	1284,4
Namangan	2288,9	3910,8	1621,9
Samarqand	3286,2	5510,6	2224,4
Surxondaryo	634,7	936,2	301,5
Sirdaryo	1238,9	2001,2	762,3
Toshkent	4754,1	9111,7	4357,6
Farg'ona	2015,9	3893,8	1877,9
Xorazm	1017,3	1680,7	663,4
Toshkent sh.	20491,5	30313,1	9821,6



2018- yilda kichik korxonalar va mikrofirmalar tomonidan qishloq xo'jaligida, faoliyat turlari bo'yicha sotilgan mahsulot (ishlar, xizmatlar) hajmi **3003,4** mlrd. so'mni tashkil etdi.

Bu esa 2017- yilning mos davriga nisbatan qishloq xo'jaligida, faoliyat turlari bo'yicha sotilgan mahsulot (ishlar, xizmatlar)ni 902,0 mlrd. so'mga oshishini ta'minladi.

Hududlar bo'yicha kichik korxonalar va mikrofirmalar tomonidan qishloq xo'jaligida, faoliyat turlari bo'yicha sotilgan mahsulot (ishlar, xizmatlar) hajmi, mlrd. so'mda

	Qishloq xo'jaligi faoliyat turlari bo'yicha sotilgan mahsulot (ishlar, xizmatlar) hajmi		farq (+;-)
	2017- y.	2018- y.	
O'zbekiston Respublikasi	2101,4	3003,4	902,0
Qoraqalpog'iston Respublikasi viloyatlar:	68,1	103,2	35,1
Andijon	132,3	186,2	53,9
Buxoro	81,4	224,5	143,1
Jizzax	124,8	175,1	50,3
Qashqadaryo	187,5	299,0	111,5
Navoiy	129,4	167,0	37,6
Namangan	96,6	197,3	100,7
Samarqand	269,6	261,1	-8,5
Surxondaryo	70,3	213,7	143,4
Sirdaryo	66,5	127,2	60,7
Toshkent	487,9	659,8	171,9
Farg'ona	138,7	144,4	5,7
Xorazm	125,7	139,0	13,3
Toshkent sh.	122,6	105,9	-16,7



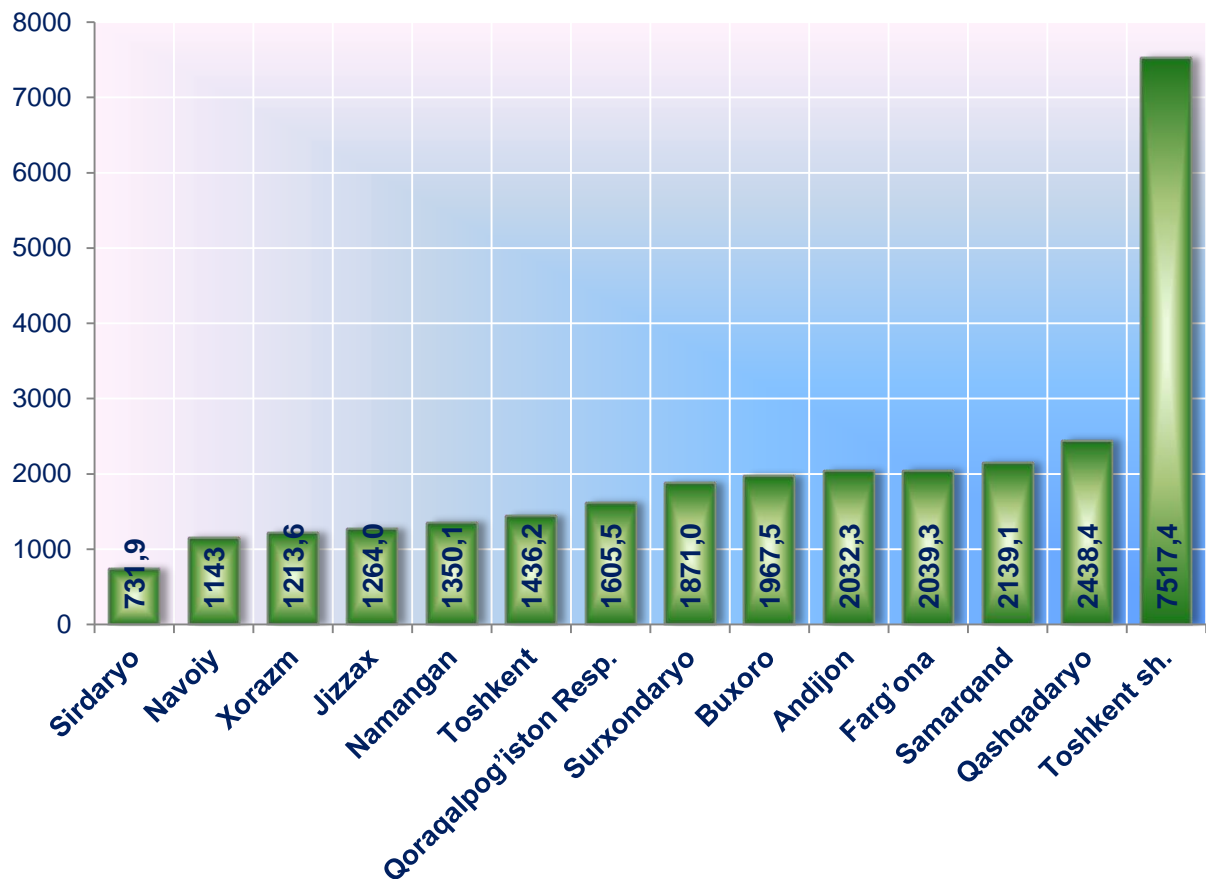
2018- yilda kichik korxonalar va mikrofirmalar tomonidan bajarilgan qurilish ishlari hajmi **28749,3** mlrd. so'mni tashkil etdi.

Bu esa 2017- yilning mos davriga nisbatan qurilish ishlarini 16428,6 mlrd. so'mga oshishini ta'minladi.

Hududlar bo'yicha kichik korxonalar va mikrofirmalar tomonidan bajarilgan qurilish ishlarining hajmi, mlrd. so'mda

	Amaldagi narxlarda o'z kuchi bilan bajarilgan qurilish ishlari hajmi (QQSsiz)		farq (+;-)
	2017- y.	2018- y.	
O'zbekiston Respublikasi	12320,7	28749,3	16428,6
Qoraqalpog'iston Respublikasi	683,0	1605,5	922,5
viloyatlar:			
Andijon	891,8	2032,3	1140,5
Buxoro	836,5	1967,5	1131,0
Jizzax	510,2	1264,0	753,8
Qashqadaryo	1225,3	2438,4	1213,1
Navoiy	528,9	1143,0	614,1
Namangan	586,0	1350,1	764,1
Samarqand	963,2	2139,1	1175,9
Surxondaryo	790,5	1871,0	1080,5
Sirdaryo	339,8	731,9	392,1
Toshkent	583,5	1436,2	852,7
Farg'ona	996,4	2039,3	1042,9
Xorazm	638,4	1213,6	575,2
Toshkent sh.	2747,2	7517,4	4770,2

2018- yilda hududlar bo'yicha kichik korxonalar va mikrofirmalar tomonidan bajarilgan qurilish ishlarining hajmi, mlrd. so'mda



Hududlar bo'yicha eng ko'p bajarilgan qurilish ishlari hajmi Toshkent shahri (7517,4 mlrd. so'm), Qashqadaryo (2438,4 mlrd. so'm), Samarqand (2139,1 mlrd. so'm), Farg'ona (2039,3 mlrd. so'm), Andijon (2032,3 mlrd. so'm), Buxoro (1967,5 mlrd. so'm) hamda Surxondaryo (1871,0 mlrd. so'm) viloyatlarida qayd etildi.





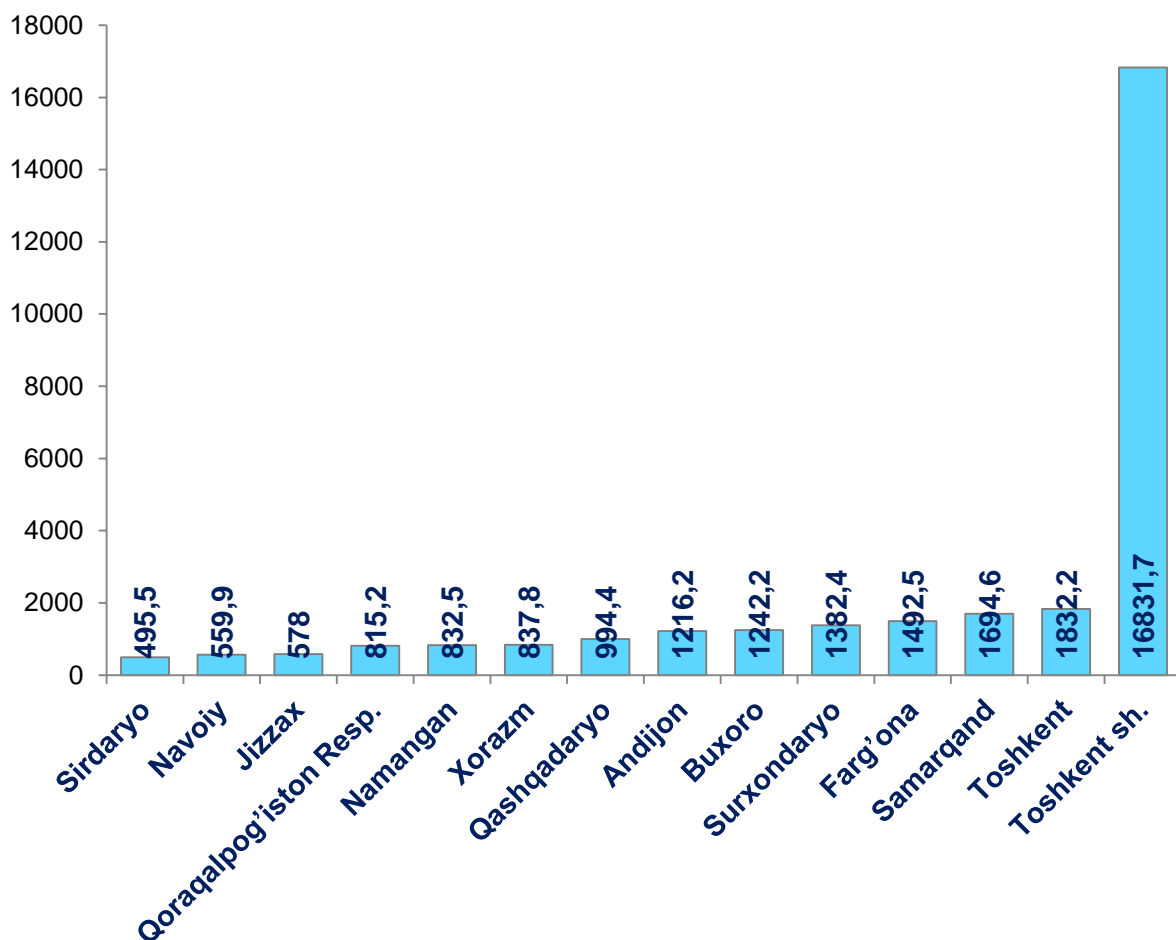
2018- yilda kichik korxonalar va mikrofirmalar tomonidan ishlab chiqarilgan (ko'rsatilgan) xizmatlar hajmi **30805,2** mlrd. so'mni tashkil etdi.

Bu esa 2017- yilning mos davriga nisbatan ishlab chiqarilgan (ko'rsatilgan) xizmatlarni 8891,8 mlrd. so'mga oshganini ko'rsatdi.

Hududlar bo'yicha kichik korxonalar va mikrofirmalar tomonidan ishlab chiqarilgan (ko'rsatilgan) xizmatlar hajmi, mlrd. so'mda

	Jami xizmatlar		farq (+;-)
	2017- y.	2018- y.	
O'zbekiston Respublikasi	21913,4	30805,2	8891,8
Qoraqalpog'iston Respublikasi	619,6	815,2	195,6
viloyatlar:			
Andijon	797,3	1216,2	418,9
Buxoro	884,0	1242,2	358,2
Jizzax	392,1	578,0	185,9
Qashqadaryo	718,4	994,4	276,0
Navoiy	366,8	559,9	193,1
Namangan	660,3	832,5	172,2
Samarqand	1241,5	1694,6	453,1
Surxondaryo	670,5	1382,4	711,9
Sirdaryo	314,1	495,5	181,4
Toshkent	1398,3	1832,2	433,9
Farg'ona	1026,5	1492,5	466,0
Xorazm	554,5	837,8	283,3
Toshkent sh.	12269,5	16831,7	4562,2

2018- yilda hududlar bo'yicha kichik korxonalar va mikrofirmalar tomonidan ishlab chiqarilgan (ko'rsatilgan) xizmatlar hajmi, mlrd. so'mda



Hududlar bo'yicha ishlab chiqarilgan (ko'rsatilgan) xizmatlar eng ko'p Toshkent shahri (16831,7 mlrd. so'm), Toshkent (1832,2 mlrd. so'm), Samarqand (1694,6 mlrd. so'm), Farg'ona (1492,5 mlrd. so'm), Surxondaryo (1382,4 mlrd. so'm), Buxoro (1242,2 mlrd. so'm) hamda Andijon (1216,2 mlrd. so'm) viloyatlarida qayd etildi.





2018- yilda kichik korxonalar va mikrofirmalarning ulgurji savdo tovar aylanmasi hajmi **44787,6** mlrd. so'mni tashkil etdi.

Bu esa 2017- yilning mos davriga nisbatan ulgurji savdo tovar aylanmasini **16628,8** mlrd. so'mga oshganini ko'rsatdi.

Hududlar bo'yicha kichik korxonalar va mikrofirmalarning ulgurji savdo tovar aylanmasi hajmi, mlrd. so'mda

	Ulgurji savdo tovar aylanmasi		farq (+;-)
	2017- y.	2018- y.	
O'zbekiston Respublikasi	28158,8	44787,6	16628,8
Qoraqalpog'iston Respublikasi	502,7	849,6	346,9
viloyatlar:			
Andijon	731,2	1519,9	788,7
Buxoro	988,6	1220,1	231,5
Jizzax	516,6	994,1	477,5
Qashqadaryo	894,0	1347,4	453,4
Navoiy	433,7	819,6	385,9
Namangan	1002,6	925,1	-77,5
Samarqand	2267,8	3190,9	923,1
Surxondaryo	1014,2	1302,2	288,0
Sirdaryo	494,3	769,9	275,6
Toshkent	1700,0	2624,7	924,7
Farg'ona	1787,9	3213,4	1425,5
Xorazm	539,1	913,5	374,4
Toshkent sh.	15286,1	25097,4	9811,3



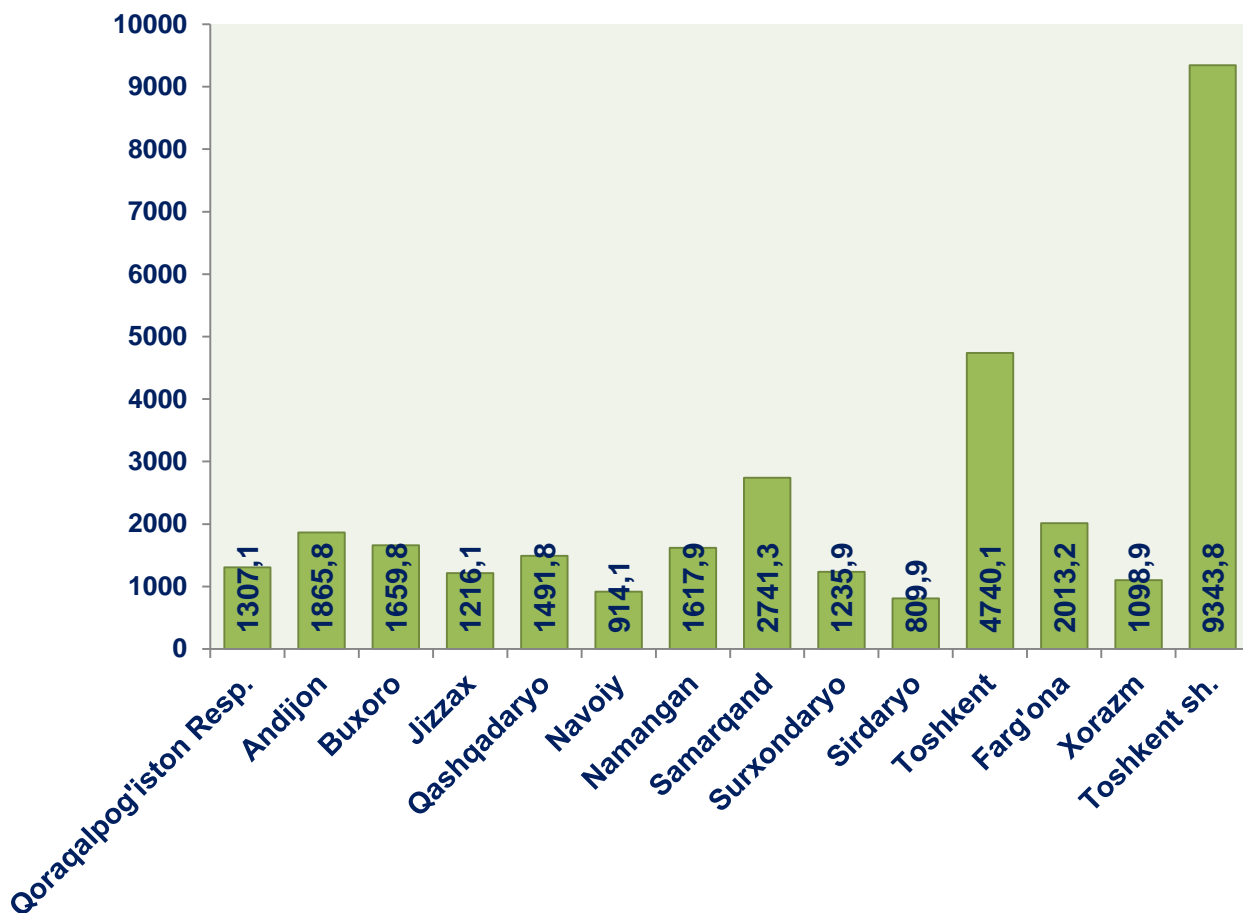
2018- yilda kichik korxonalar va mikrofirmalarning chakana savdo tovar aylanmasi hajmi (umumiy ovqatlanishni qo'shgan holda) **32055,8** mlrd. so'mni tashkil etdi.

Bu esa 2017- yilning mos davriga nisbatan chakana savdo tovar aylanmasini **11412,0** mlrd. so'mga oshganini ko'rsatdi.


Hududlar bo'yicha kichik korxonalar va mikrofirmalarning chakana savdo tovar aylanmasi (umumiy ovqatlanishni qo'shgan holda) hajmi, mlrd. so'mda

	Chakana savdo tovar aylanmasi		farq (+;-)
	2017- y.	2018- y.	
O'zbekiston Respublikasi	20643,8	32055,8	11412,0
Qoraqalpog'iston Respublikasi	957,0	1307,1	350,1
viloyatlar:			
Andijon	1325,8	1865,8	540,0
Buxoro	970,4	1659,8	689,4
Jizzax	673,2	1216,1	542,9
Qashqadaryo	1081,2	1491,8	410,6
Navoiy	624,2	914,1	289,9
Namangan	1158,4	1617,9	459,5
Samarqand	1916,2	2741,3	825,1
Surxondaryo	877,1	1235,9	358,8
Sirdaryo	559,0	809,9	250,9
Toshkent	2598,6	4740,1	2141,5
Farg'ona	1756,2	2013,2	257,0
Xorazm	793,1	1098,9	305,8
Toshkent sh.	5353,3	9343,8	3990,5

2018- yilda hududlar bo'yicha kichik korxonalar va mikrofirmalarning
chakana savdo tovar aylanmasi hajmi, mlrd. so'mda



Hududlar bo'yicha chakana savdo tovar aylanmasi eng ko'p Toshkent shahri (9343,8 mlrd. so'm), Toshkent (4740,1 mlrd. so'm), Samarqand (2741,3 mlrd. so'm), Farg'ona (2013,2 mlrd. so'm), Andijon (1865,8 mlrd. so'm), Buxoro (1659,8 mlrd. so'm) hamda Namangan (1617,9 mlrd. so'm) viloyatlarida qayd etildi.



E'tibor bering!:



■ **2018-** yilda kichik korxonalar va mikrofirmalarda mavjud yuk avtomobillari soni **jami 42 690**tani tashkil etdi.

■ shundan ijaraga olingani esa **15 659**tani tashkil qildi.



■ Halqaro qatnovda band bo'lgan yuk avtomobillari soni **4 157**ta.

■ Avtobuslar va microavtobuslar soni **10 677**ta.



■ Engil avtomobillar soni **89 719**ta.

■ shundan ijaraga olingani **39 964**ta.





2018- yilda kichik korxonalar va mikrofirmalar tomonidan joriy qilingan innovatsiyalar **1265** tani tashkil etdi.

Bu esa 2017- yilning mos davriga nisbatan innovatsiyalarni **85taga** oshganini ko'rsatadi.

shuningdek, marketing innovatsiyalari **7** tani, tashkiliy innovatsiyalar esa **18** tani tashkil qildi.

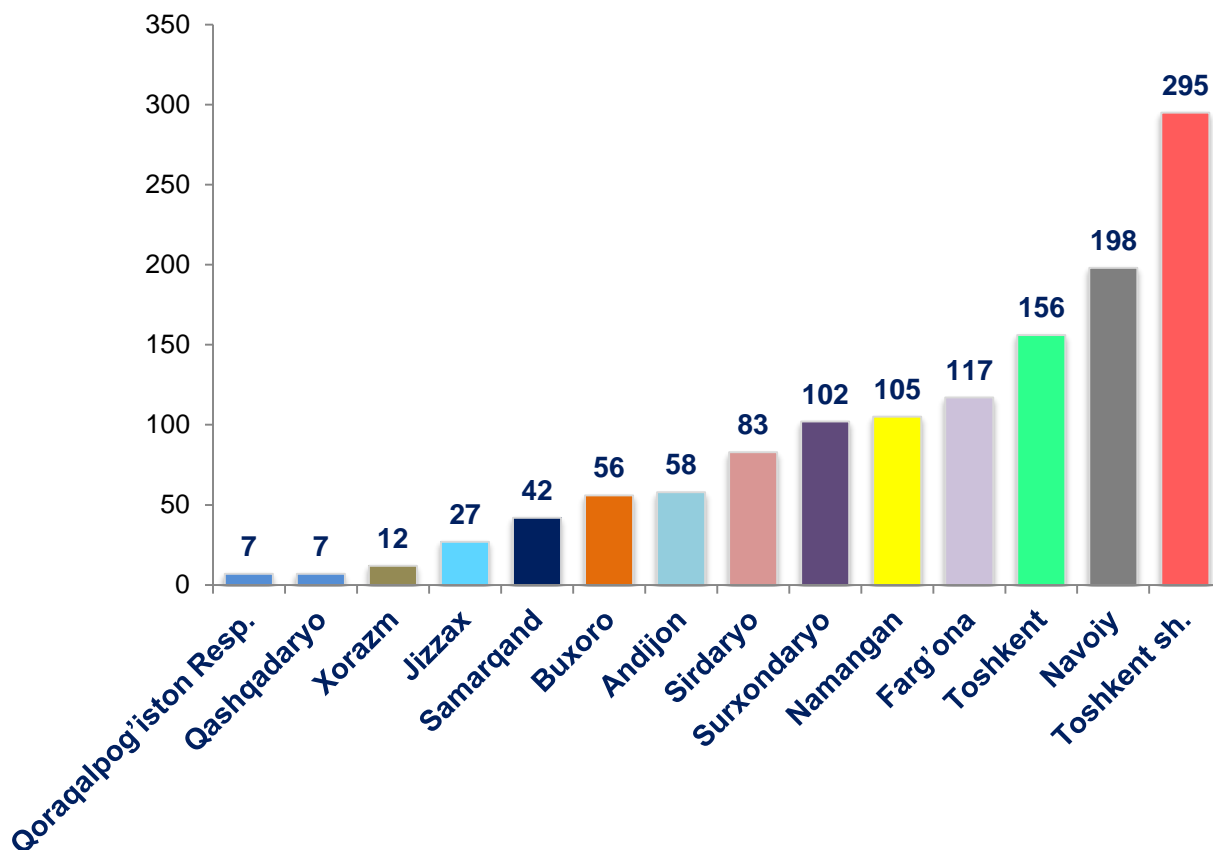
2018- yilda kichik korxonalar va mikrofirmalar tomonidan joriy etilgan innovatsiyalar, birlikda



**2018- yilda hududlar bo'yicha kichik korxonalar va mikrofirmalar
tomonidan joriy etilgan innovatsiyalar**

	Texnologik innovatsiyalar, birlikda	Marketing innovatsiyalari, birlikda	Tashkiliy innovatsiyalar, birlikda	Innovatsion tovarlar, ishlar, xizmatlar, hajmi, mlrd. so'm	Texnologik innovatsiyalarga xarajatlar, mlrd. so'm
O'zbekiston Respublikasi	1265	7	18	7224,8	1148,5
Qoraqalpog'iston Respublikasi	7	2	8	85,8	2,3
viloyatlar:					
Andijon	58	-	-	257,6	15,9
Buxoro	56	-	-	187,3	35,4
Jizzax	27	-	-	232,2	15,6
Qashqadaryo	7	-	1	52,3	3,9
Navoiy	198	-	-	812,6	58,5
Namangan	105	3	-	524,1	128,7
Samarqand	42	-	-	304,9	90,6
Surxondaryo	102	-	-	285,5	105,4
Sirdaryo	83	-	-	460,7	298,3
Toshkent	156	-	-	1230,1	173,6
Farg'ona	117	-	-	631,9	53,0
Xorazm	12	-	-	193,9	1,0
Toshkent sh.	295	2	9	1965,9	166,2

2018- yilda hududlar bo'yicha kichik korxonalar va mikrofirmalar tomonidan joriy etilgan innovatsiyalar, birlikda



Hududlar bo'yicha joriy etilgan innovatsiyalar eng ko'p Toshkent shahri (295 ta), Navoiy (198 ta), Toshkent (156 ta), Farg'ona (117 ta), Namangan (105 ta), Surxondaryo (102 ta) hamda Sirdaryo (83 ta) viloyatlarida qayd etildi.

