

## Система общего среднего образования в Республике Узбекистан (на начало 2019/2020 учебного года)

Общее среднее образование состоит из начального образования (I-IV классы), базового среднего (V-IX классы), общего среднего образования (X-XI классы) и осуществляется в форме очного обучения.

По инициативе нашего Президента, на основе изучения предложений родителей, педагогов, молодежи и широкой общественности, в нашей стране было восстановлено 11-летнее среднее образование. В соответствии с Указом Президента Республики Узбекистан «О мерах по коренному совершенствованию системы общего среднего, среднего специального и профессионального образования» от 25 января 2018 года, с 2018/2019 учебного года обязательное общее среднее образование осуществляется на базе непрерывного 11-летнего обучения. На начало 2019/2020 учебного года количество общеобразовательных учреждений в Республике Узбекистан составило 10090 ед., 91 из которых - частные общеобразовательные учреждения.

### Распределение общеобразовательных учреждений по регионам, ед.



По сравнению с аналогичным периодом прошлого учебного года, число общеобразовательных учреждений в рассматриваемый период увеличилось на 316 ед., из них 34 - это частные общеобразовательные учреждения.



## Распределение общеобразовательных учреждений по типам

Число общеобразовательных учреждений-10090, из них:



9963-общие средние

37-начальные

90-прочие


В Республике Узбекистан общеобразовательные учреждения подразделяются на три типа: начальные, общие средние и пр. Из общего числа средних школ на начало 2019/2020 учебного года 9963 - это средние школы, 37 - начальные, 90 - другие учреждения. Всего в общеобразовательных школах обучаются 6137,5 тыс. учащихся, начальных - 5,2, прочих учреждениях - 21,7 тыс. человек.

## Распределение общеобразовательных учреждений по регионам, ед.



**Численность учащихся общеобразовательных учреждений по группам классов, тыс. человек  
( на начало 2019/2020 учебного года)**

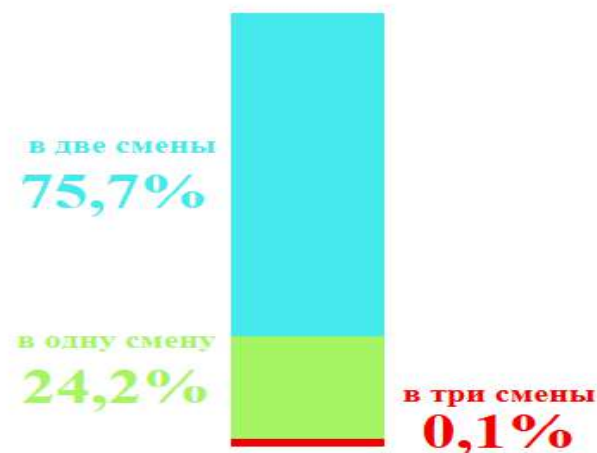
	Количество учеников, всего	из них:										
		1 класс	2 класс	3 класс	4 класс	5 класс	6 класс	7 класс	8 класс	9 класс	10 класс	11 класс
Республика Узбекистан	6146,3	616,5	614,6	629,0	639,2	623,4	581,7	536,8	505,0	491,4	452,2	456,5
Республика Каракалпакстан	344,3	35,6	34,2	35,6	36,4	35,6	33,1	29,1	27,6	27,3	24,6	25,2
<i>области:</i>												
Андижанская	556,8	56,0	54,3	61,3	63,2	58,1	53,9	47,4	43,8	40,2	37,9	40,7
Бухарская	325,9	32,6	31,3	32,2	32,7	31,5	29,1	29,0	28,6	27,6	25,4	25,9
Джизакская	257,6	24,7	24,6	25,5	26,6	26,1	23,7	22,9	21,9	21,5	19,8	20,3
Кашкадарьинская	627,7	64,4	61,6	62,7	62,2	62,2	56,8	55,1	52,9	52,1	49,8	47,9
Навоийская	178,6	17,6	17,5	17,9	17,6	17,3	17,7	16,3	15,2	14,8	13,4	13,3
Наманганская	500,4	50,3	50,5	47,8	52,4	55,7	48,8	40,4	39,9	39,2	37,3	38,1
Самаркандская	720,0	73,3	74,2	75,0	75,3	72,5	66,7	63,8	57,2	56,1	52,0	53,9
Сурхандарьинская	495,1	50,9	51,7	49,9	49,7	49,2	44,8	42,2	39,6	39,2	39,0	38,9
Сырдарьинская	156,5	15,1	15,4	16,1	16,8	16,2	15,1	14,2	12,3	12,1	11,6	11,6
Ташкентская	508,3	50,4	50,8	52,9	54,3	50,9	48,4	43,8	42,2	41,8	36,7	36,1
Ферганская	664,3	66,1	67,0	70,2	66,7	64,6	63,9	59,8	55,6	53,3	48,8	48,3
Хорезмская	352,0	32,9	34,4	35,4	35,7	35,8	35,5	31,7	29,6	28,7	25,7	26,6
г.Ташкент	458,8	46,6	47,1	46,5	49,6	47,7	44,2	41,1	38,6	37,5	30,2	29,7



По количеству учащихся, принятых в первый класс общеобразовательных учреждений, в начале 2019/2020 учебного года наибольший показатель отмечен в Самаркандской, Ферганской и Кашкадарьинской областях, меньше, чем в других регионах, их зафиксировано в Сырдарьинской и Навоийской областях.

## Сменность занятий в общеобразовательных учреждениях

### Удельный вес учреждений, ведущих занятия по сменам, в %



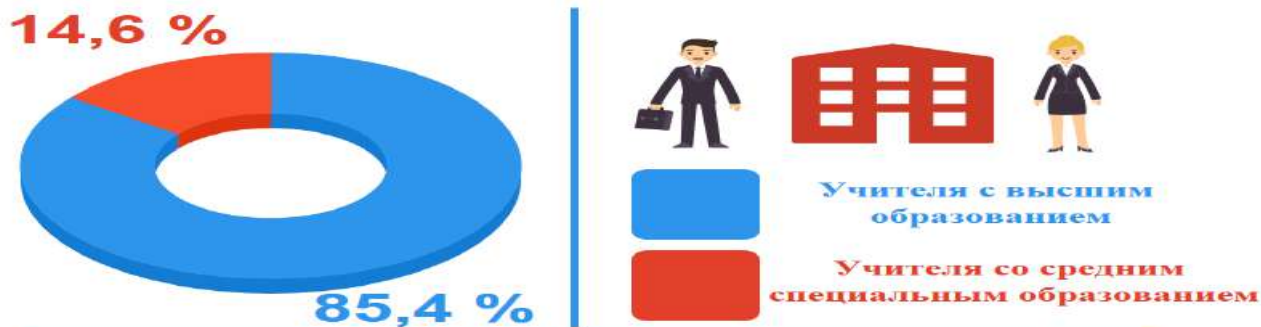
В 2019/2020 учебном году численность учащихся, ведущих обучение в общеобразовательных учреждениях в одну смену, насчитывается 2422 ед. (24,2%), две смены – 7556 ед. (75,7%), три смены – 10 ед. (0,1%). Отмечено, что в первую смену обучаются 4075,6 тыс. человек (66,3%), во вторую – 2065,0 (33,7%), в третью смену – 2,1 тыс. человек (0,1%).

## Сменность занятий в общеобразовательных учреждениях по регионам, ед.<sup>1)</sup>

	Республика Узбекистан	Республика Каракалпакстан	Андижанская	Бухарская	Джизакская	Кашкадарьинская	Навоийская	Наманганская	Самаркандская	Сурхандарьинская	Сырдарьинская	Ташкентская	Ферганская	Хорезмская	г.Ташкент
<b>Всего учреждений, ед.</b>	10000	725	768	544	551	1137	364	712	1252	917	310	878	951	552	339
<i>из них ведут занятия в:</i>															
одну смену	2422	118	221	294	76	217	98	183	222	139	94	190	281	193	96
две смены	7556	606	546	249	474	919	266	528	1025	774	216	688	669	359	237
три смены	10	1	-	-	1	1	-	1	-	4	-	-	-	-	10

<sup>1)</sup> без школ для детей с отклонениями в физическом или психическом развитии, включая общеобразовательные учреждения, которые временно не работают и находятся на капитальном ремонте.

## Распределение учителей в общеобразовательных учреждениях по уровню образования<sup>2)</sup>, в %



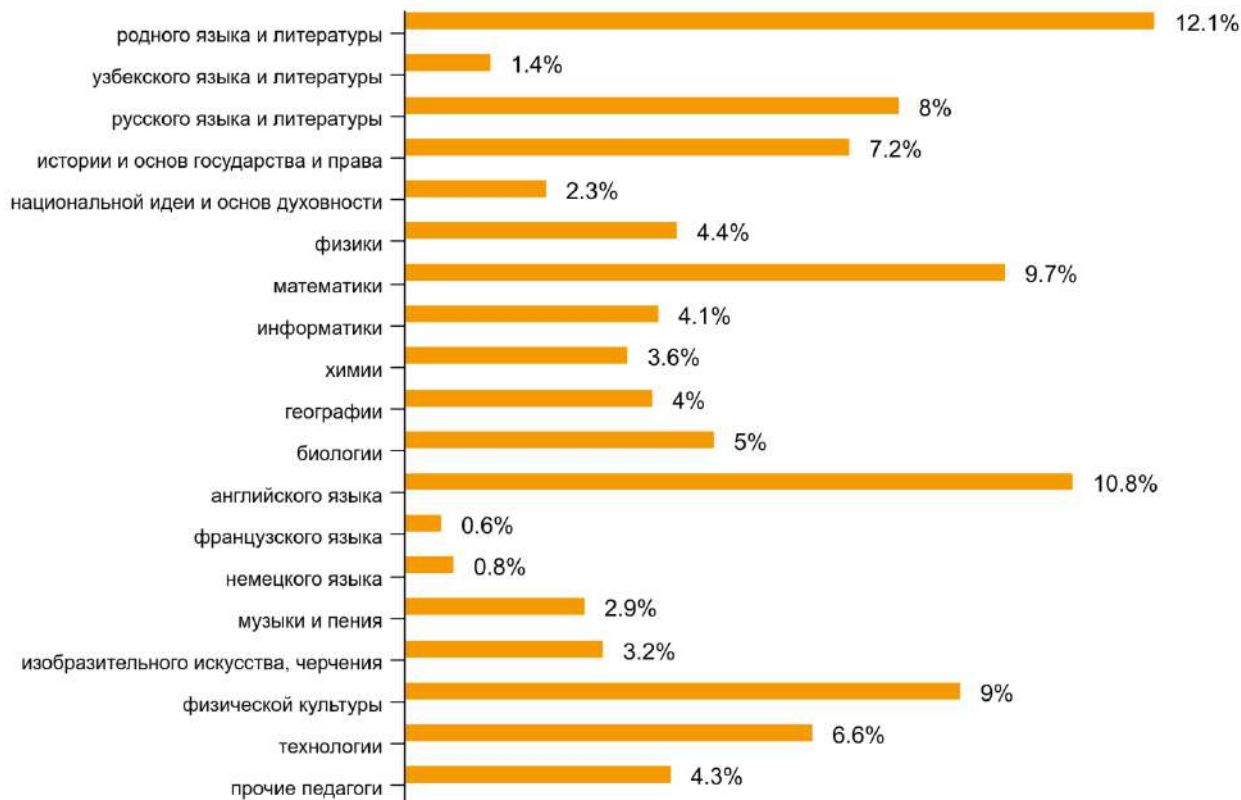

	Доля учителей с высшим образованием в их общей численности, %	Доля учителей со средним специальным образованием в их общей численности, %
Республика Узбекистан	85,4	14,6
Республика Каракалпакстан	88,0	12,0
области:		
Андижанская	86,6	13,4
Бухарская	86,6	13,4
Джизакская	88,4	11,6
Кашкадарьинская	89,4	10,6
Навоийская	75,4	24,6
Наманганская	90,9	9,1
Самаркандская	89,6	10,4
Сурхандарьинская	84,7	15,3
Сырдарьинская	76,0	24,0
Ташкентская	90,0	10,0
Ферганская	82,2	17,8
Хорезмская	87,6	12,4
г.Ташкент	87,4	12,6

Общая численность учителей на начало 2019/2020 учебного года составила 486,6 тыс. человек, из них 53 % работают в сельских школах, 47 % - городских. В Узбекистане в среднем на одного учителя приходится тринадцать учеников.



<sup>2)</sup> без совместителей

## Распределение учителей-предметников на начало 2019/2020 учебного года, %



На начало 2019/2020 учебного года самый высокий процент учителей в средних школах наблюдался по таким дисциплинам, как родной язык и литература, английский язык, математика, физкультура, русский язык и литература, причем процент преподавателей по этим учебным дисциплинам выше, чем среди педагогов по другим предметам.

**Для сведения:** данные по распределению учителей средних школ по предметам приведены за исключением директоров, не являющихся преподавателями и учителями начальных классов.

Численность учащихся по возрастам в общеобразовательных  
учреждениях, тыс. человек  
(на начало 2019/2020 учебного года)

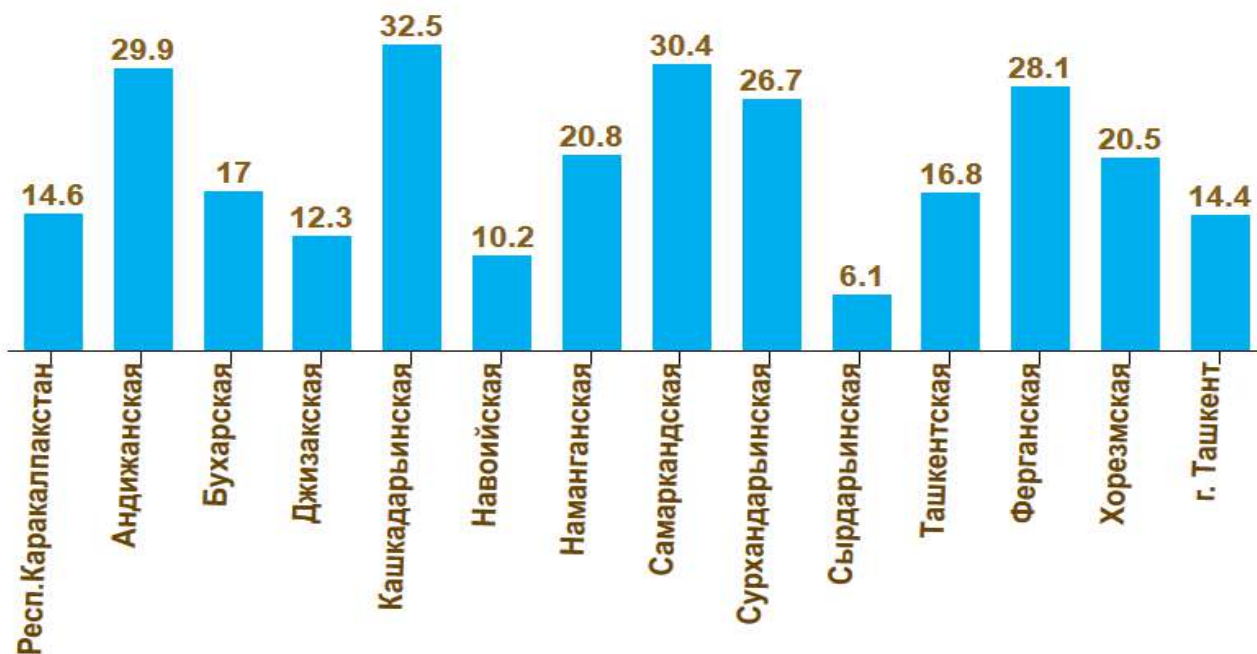
	Численность учащихся, всего	из них:										
		6 лет	7 лет	8 лет	9 лет	10 лет	11 лет	12 лет	13 лет	14 лет	15 лет	16 лет и старше
Республика Узбекистан	6146,3	75,0	603,1	607,9	623,1	635,3	620,7	581,7	535,3	503,6	493,2	867,4
Республика Каракалпакстан	344,3	4,0	35,4	33,3	35,3	36,4	35,4	33,2	30,2	27,7	27,8	45,6
области:												
Андижанская	556,8	10,6	54,6	54,1	59,5	62,2	58,7	53,4	46,5	43,9	40,9	72,4
Бухарская	325,9	7,3	31,6	31,1	32,4	32,7	30,9	28,9	29,1	28,4	27,1	46,4
Джизакская	257,6	1,2	24,4	24,2	25,2	26,6	26	23,7	22,8	22	21,5	40,0
Кашкадарьинская	627,7	4,5	62,2	61,2	62,8	62,6	62,5	56,8	54,7	53	51,9	95,5
Навоийская	178,6	1,0	17,5	17,4	17,7	17,5	17,4	17,6	16,4	15,2	14,7	26,2
Наманганская	500,4	6,7	48,9	50,2	48,6	50,6	53,3	49,1	40,5	39,9	39,8	72,8
Самаркандская	720,0	5,3	70,7	73,0	74,5	74,9	73,3	66,5	63,7	57,4	56,3	104,4
Сурхандарьинская	495,1	2,1	50,4	51,5	49,4	50	49,4	44,6	42,1	39,6	39,3	76,7
Сырдарьинская	156,5	2,7	14,6	14,9	15,7	16,4	16,1	15,2	14,1	12,5	12,4	21,9
Ташкентская	508,3	7,9	49,6	49,9	51	53,7	51,1	49	44,3	41,4	41,8	68,6
Ферганская	664,3	7,0	64,4	66,2	69	66,5	64,8	64,8	58,8	55,2	54,2	93,4
Хорезмская	352,0	3,0	32,5	34,1	34,9	36,3	35	34,9	31,4	29,4	29,1	51,4
г.Ташкент	458,8	11,7	46,3	46,8	47,1	48,9	46,8	44	40,7	38	36,4	52,1

На начало 2019/2020 учебного года (без школ для детей с отклонениями в физическом или психическом развитии) самый высокий показатель по количеству учащихся в возрасте 6 лет, обучающихся в общеобразовательных учреждениях, зафиксирован в г. Ташкент и Андижанской области, наименьший показатель приходится на Джизакскую и Навоийскую области.



**Распределение выпускников 11-х классов в общеобразовательных учреждениях по регионам, тыс. человек**

*(на начало 2019/2020 учебного года)*

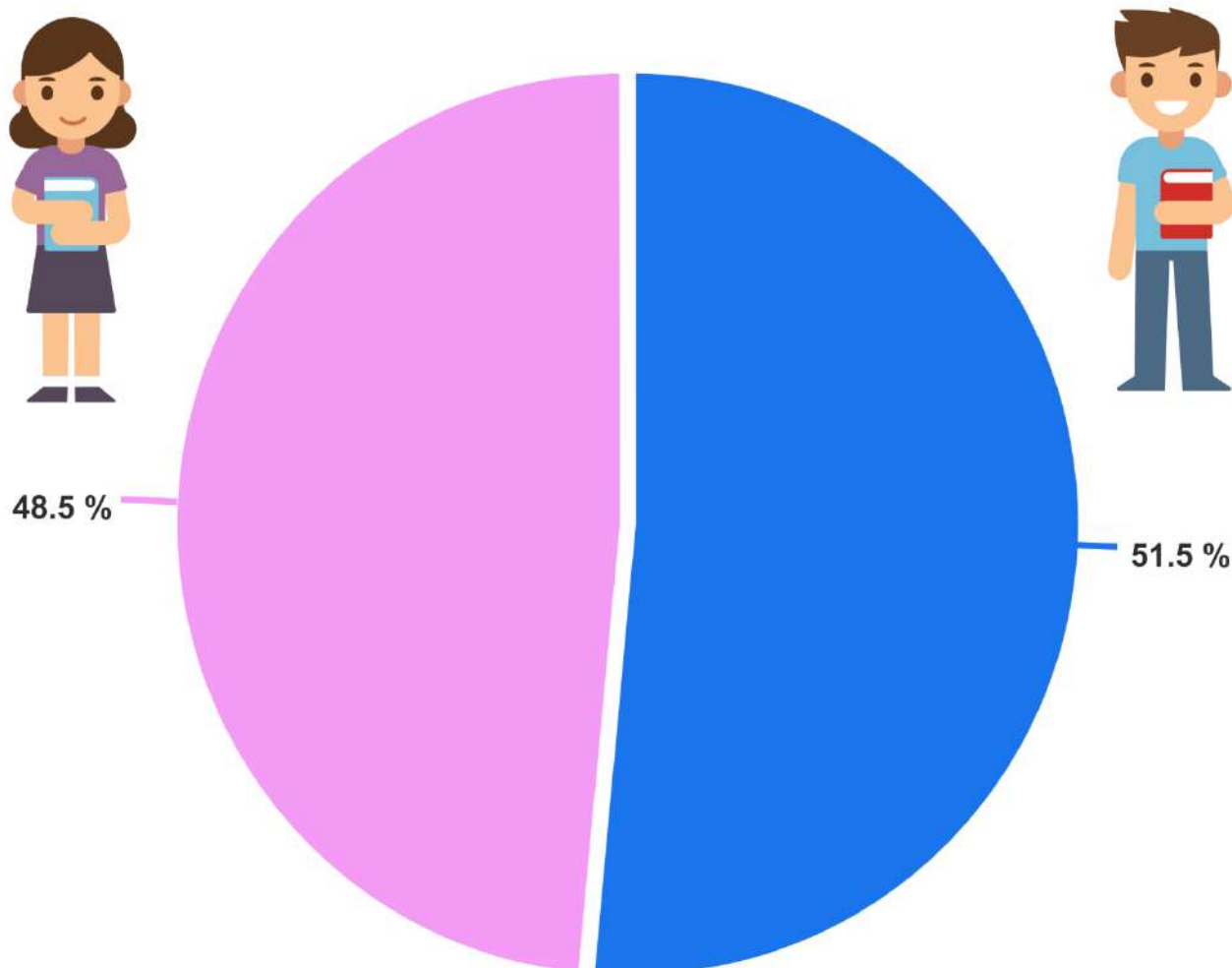


Количество выпускников 11-х классов общеобразовательных учреждений Республики Узбекистан на начало 2019/2020 учебного года составило 280,3 тыс. человек. Самые высокие показатели по республике приходятся на Кашкадарьинскую (32,5 тыс. человек) и Самаркандскую (30,4 тыс. человек) области, наименьшие показатели отмечены в Навоийской (10,5 тыс. человек) и Сырдарьинской (6,1 тыс. человек) областях.





Распределение учащихся общеобразовательных учреждений по полу, %  
(на начало 2019/2020 учебного года)



На начало 2019/2020 учебного года в общеобразовательных учреждениях Республики Узбекистан обучаются 6146,3 тыс. учащихся (без школ для детей с отклонениями в физическом или психическом развитии), из них мальчики составляют 3165,7 тыс. человек (51,5%), девочки – 2980,6 тыс. человек (48,5%).

## Иностранные языки в общеобразовательных учреждениях

Основная цель Республики Узбекистан в процессе подъема на новый уровень всестороннего взаимовыгодного сотрудничества с развитыми странами – это подготовка перспективной молодежи, создание условий для глубокого изучения молодым поколением иностранных языков, в том числе немецкого и французского, повышение их интеллектуального потенциала, воспитание молодежи, способной еще больше повысить авторитет нашей страны на международной арене. К началу 2019/2020 учебного года обучают иностранным языкам в 9986 общеобразовательных учреждениях нашей страны, из них в 9639 – английскому, 1316 – немецкому и 931 – французскому.

### Распределение общеобразовательных учреждений по изучению иностранных языков в разрезе регионов, ед. (на начало 2019/2020 учебного года)

	Число общеобразовательных учреждений	из них по иностранным языкам:						
		английский	немецкий	французский	испанский	корейский	арабский	другие
Республика Узбекистан	9986	9639	1316	931	3	10	4	8
Республика Каракалпакстан	726	718	62	47	-	-	-	-
<i>области:</i>								
Андижанская	768	744	115	58	-	1	1	1
Бухарская	543	505	76	84	-	2	-	1
Джизакская	551	545	22	28	-	-	-	-
Кашкадарьинская	1137	1079	221	116	-	-	-	-
Навоийская	348	316	55	40	-	-	-	-
Наманганская	712	712	83	67	-	-	-	-
Самаркандская	1247	1167	261	162	-	-	-	-
Сурхандарьинская	917	876	112	51	-	-	-	-
Сырдарьинская	310	307	9	18	-	-	-	-
Ташкентская	878	865	53	37	-	-	-	1
Ферганская	951	938	106	45	-	-	1	-
Хорезмская	552	524	128	159	3	2	-	1
г.Ташкент	346	343	13	19	-	5	2	4

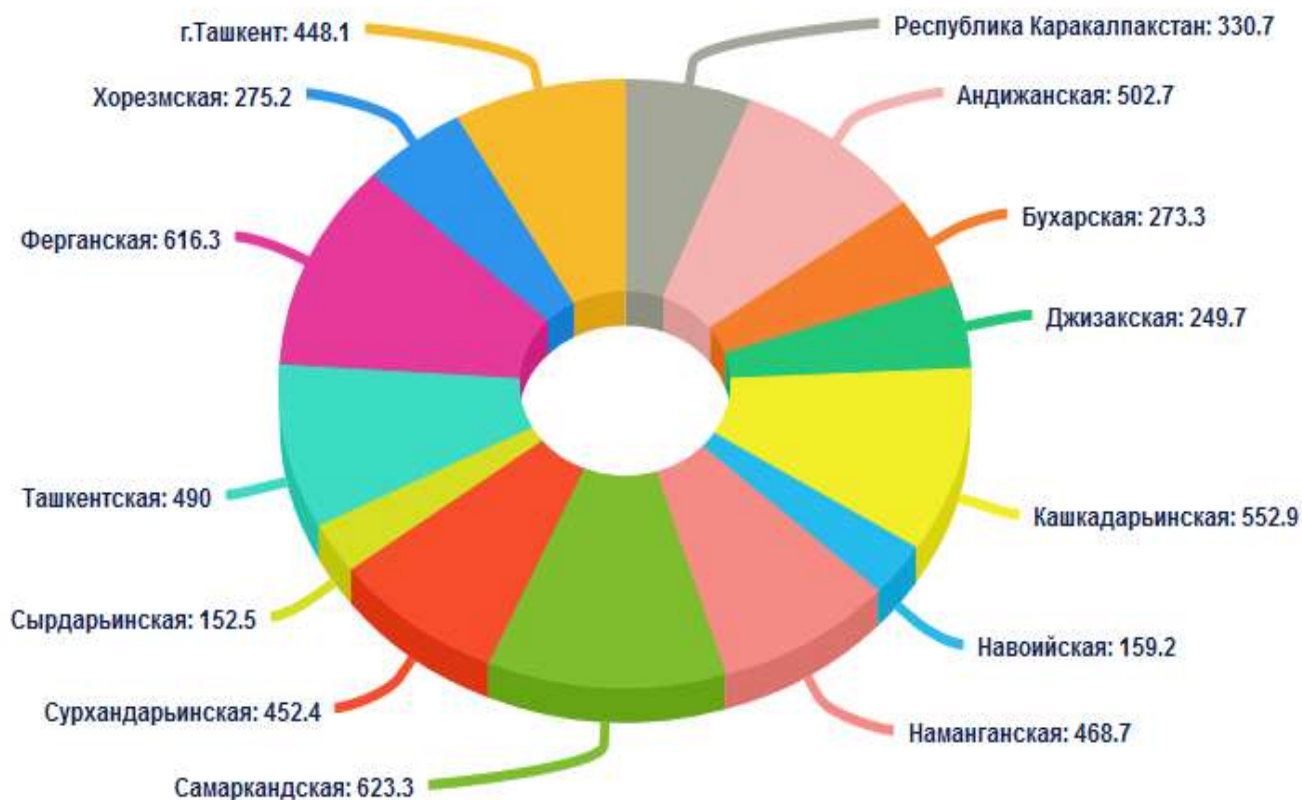
**Распределение учащихся общеобразовательных учреждений  
в разрезе регионов по изучению иностранных языков, тыс. человек  
(на начало 2019/2020 учебного года)**

	Всего	из них обучают языкам:						
		английскому	немецкому	французскому	испанскому	корейскому	арабскому	другим
<b>Республика Узбекистан</b>	<b>6149,6</b>	<b>5594,5</b>	<b>322,0</b>	<b>225,4</b>	<b>1</b>	<b>3,5</b>	<b>0,5</b>	<b>2,7</b>
Республика Каракалпакстан	344,3	330,7	7,1	6,5	-	-	-	-
<i>области:</i>								
Андижанская	556,9	502,2	36,9	17,3	-	0,2	0,2	0,1
Бухарская	326,4	273,3	25,7	26,5	-	0,7	-	0,2
Джизакская	257,6	249,7	3,2	4,7	-	-	-	-
Кашкадарьинская	627,8	552,9	45,9	29	-	-	-	-
Навоийская	177,6	159,2	9,2	9,2	-	-	-	-
Наманганская	500,5	468,7	19,7	12,1	-	-	-	-
Самаркандская	720,1	623,3	59,1	37,7	-	-	-	-
Сурхандарьинская	495,1	452,4	31,8	10,9	-	-	-	-
Сырдарьинская	156,5	152,5	1,3	2,7	-	-	-	-
Ташкентская	508,2	490,0	9,1	9,1	-	-	-	-
Ферганская	664,4	616,3	34,7	13,3	-	-	0,1	-
Хорезмская	353,2	275,2	34,8	40,9	1	1	-	0,3
г.Ташкент	461,0	448,1	3,5	5,5	-	1,6	0,2	2,1

На начало 2019/2020 учебного года в нашей стране в 9986 общеобразовательных учреждениях (без школ для детей с отклонениями в физическом или психическом развитии) обучаются 6149,6 тыс. учащихся, изучающих иностранные языки, из них 5594,5 тыс. человек (91,0%) изучают английский язык, 322,2 тыс. (5,2%) - немецкий, 225,2 тыс. (3,7%) - французский, 7,5 тыс. (0,1%) - испанский, корейский, арабский и др.

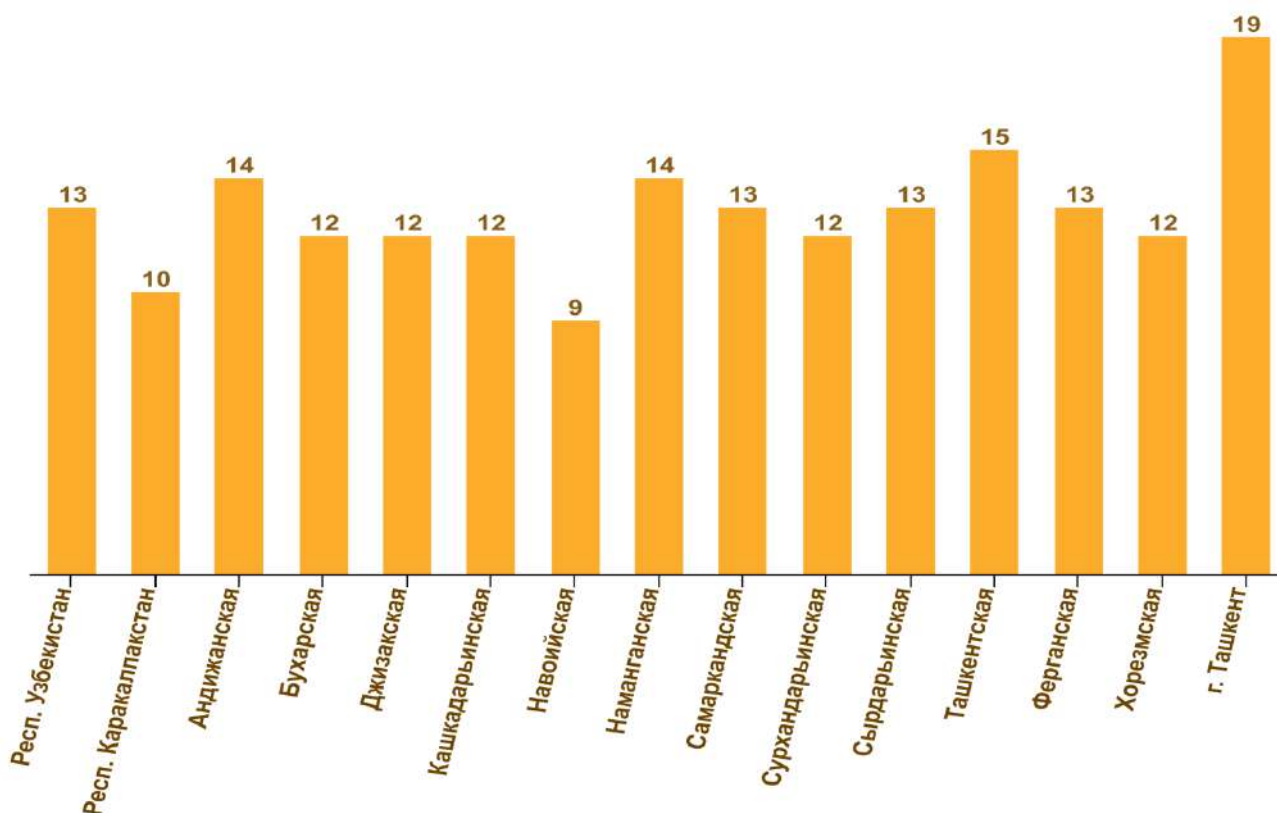
Распределение учащихся общеобразовательных учреждений,  
изучающих английский язык по регионам, тыс. человек

(на начало 2019/2020 учебного года)



В частности, в Самаркандской области изучают английский язык 623,3 тыс. человек (11,1%), Ферганской области – 616,3 тыс. человек (11,0%), самый низкий показатель отмечен в Сырдарьинской области – 152,5 тыс. человек (2,7%).

Количество учащихся, приходящихся на одного учителя в общеобразовательных учреждениях, человек

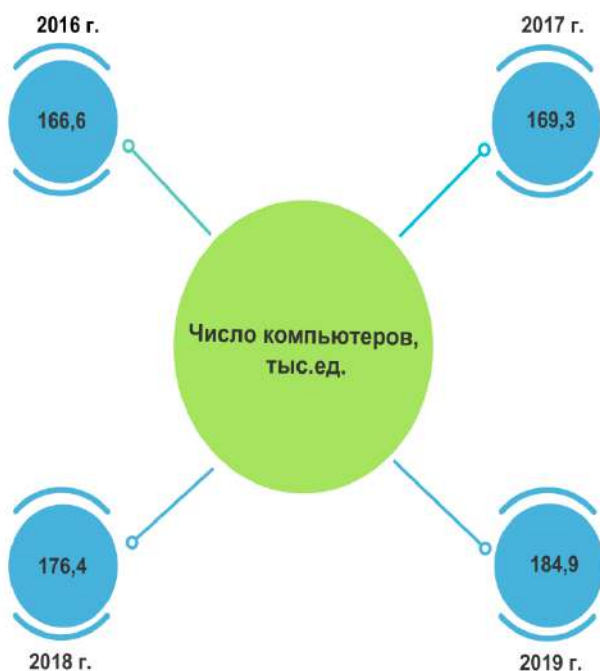


К началу 2019/2020 учебного года общее количество преподавателей в общеобразовательных учреждениях составило 486,6 тысяч человек (без совместителей), на одного учителя в Республике Узбекистан в среднем приходится 13 учащихся, из них самый высокий показатель в разрезе регионов отмечен в г.Ташкент, где на одного учителя в среднем приходится 19 учеников, а самый низкий показатель зафиксирован в Навоийской области - в среднем на одного учителя приходится 9 учеников.



**Динамика обеспеченности информационно-коммуникационными технологиями общеобразовательных учреждений, ед.  
(на начало учебного года)**

	2016/2017	2017/2018	2018/2019	2019/2020
количество учреждений с компьютерными классами	9270	9251	9400	9685
в % к общему числу учреждений	95,4	95,2	96,2	96,0
количество компьютерных классов	16922	11821	12165	12630
в них число компьютеров, тыс. шт.	166,6	169,3	176,4	184,9
количество компьютеров на 1000 учащихся	35	32	30	30
количество учреждений с возможностью подключения к «ZiyoNet»	8661	8483	8357	8392



В Республике Узбекистан на начало 2019/2020 учебного года количество общеобразовательных учреждений с компьютерными классами составило 9685 ед., или 96,0% от их общего числа. Они оснащены 184,9 тыс. компьютеров, что на 8,5 тыс. ед. (4,8%) больше, по сравнению с соответствующим периодом прошлого учебного года. На начало 2017/2018 учебного года на каждую тысячу учащихся приходилось 32 компьютера, в текущем учебном году – 30.

**Управление статистики социальной сферы  
и устойчивого развития**

**71-230-80-69**

**71-230-81-62**