



ГОСУДАРСТВЕННЫЙ КОМИТЕТ  
РЕСПУБЛИКИ УЗБЕКИСТАН  
ПО СТАТИСТИКЕ

Аналитическая информация о демографии  
предприятий и организаций, обладающих  
статусом юридических лиц,  
по состоянию на 1 августа 2019 года



Ташкент - 2019 г.

## Аналитическая информация о демографии предприятий и организаций, обладающих статусом юридических лиц, по состоянию на 1 августа 2019 года (без учета фермерских и дехканских хозяйств)

В нашей стране происходит ряд позитивных изменений, связанных с ускорением развития малого и среднего бизнеса, в связи с чем создается благоприятная деловая среда. Важные решения принимаются в законодательстве в сфере государственной регистрации и учета субъектов предпринимательства, также улучшается автоматизированная система государственной регистрации. Все это является необходимым фактором для создания и развития частного бизнеса со стороны населения и иностранных инвесторов.

За январь-июль 2019 года в республике количество вновь созданных предприятий и организаций достигло 62,7 тыс., что на 28,8 тыс. больше аналогичного периода прошлого года.

В результате этого число зарегистрированных предприятий и организаций с прошлого года увеличилось на 70,0 тыс.ед. (21,6 %) и достигло 394,7 тыс.ед.





### Количество зарегистрированных предприятий и организаций (без учета фермерских и дехканских хозяйств)

По состоянию на 1 августа 2019 года количество зарегистрированных предприятий и организаций составило 394,7 тыс. ед. и, если рассматривать по видам экономической деятельности, то на сферу торговли приходится 24,6 %, промышленности - 17,9 %, строительства - 8,8 %, сельского, лесного и рыбного хозяйства - 7,4 %, услуг по проживанию и питанию - 6,4 %, перевозки и хранения - 4,0 %, информации и связи - 2,0 %, здравоохранения и предоставления социальных услуг - 1,9 %, на другие сферы экономической деятельности - 27,0 %.

### Доля зарегистрированных предприятий и организаций по видам экономической деятельности, % (без фермерских и дехканских хозяйств)



**Количество зарегистрированных предприятий и организаций  
по видам экономической деятельности  
(без учета фермерских и дехканских хозяйств)**

	Количество, тыс. ед.		01.08.2019 г.	
	01.08.2018 г.	01.08.2019 г.	Темпы роста, %	Удельный вес, %
<b>Всего</b>	<b>324,6</b>	<b>394,7</b>	<b>121,6</b>	<b>100</b>
<i>из них:</i>				
Сельское, лесное и рыбное хозяйство	24,8	29,2	117,8	7,4
Промышленность	55,7	70,5	126,6	17,9
Строительство	28,6	34,6	120,7	8,8
Торговля	72,3	97,2	134,5	24,6
Перевозка и хранение	13,2	15,7	119,0	4,0
Услуги по проживанию и питанию	19,9	25,3	127,2	6,4
Информация и связь	7,1	8,1	113,8	2,0
Здравоохранение и предоставление социальных услуг	6,5	7,7	116,7	1,9
Прочие виды	96,5	106,4	110,3	27,0

Наибольшее количество зарегистрированных предприятий и организаций по областям приходится на г.Ташкент (82 192 ед.), Ташкентскую (41 491 ед.), Ферганскую (34 443 ед.), Андижанскую (32 122 ед.) и Самаркандскую (31 359 ед.) области. Наименьшее их количество выпадает на Сырдарьинскую (12 710 ед.), Навоийскую (14 750 ед.) и Джизакскую (17 383 ед.) области.

## Действующие предприятия и организации (без учета фермерских и дехканских хозяйств)

Количество действующих предприятий и организаций, по сравнению с аналогичным периодом прошлого года, увеличилось на 67,2 тыс. ед. (21,7 %), а их общее число составило 376,8 тыс. ед.

В аспекте экономической деятельности общее количество действующих предприятий и организаций в торговле составило 24,6 %, промышленности - 17,9 %, строительстве - 8,8 %, сельском, лесном и рыбном хозяйстве - 7,2 %, сфере услуг по проживанию и питанию - 6,3 %, перевозке и хранении - 4,0 %, информации и связи - 2,0%, здравоохранении и социальных услугах - 2,0 %, на другие виды деятельности приходятся 27,2 %.

## Доля действующих предприятий и организаций по видам экономической деятельности (без учета фермерских и дехканских хозяйств)



Наибольшее количество действующих предприятий и организаций находится в г. Ташкент (79 330 ед.), Ташкентской (35 938 ед.), Ферганской (33 973 ед.), Андижанской (30 659 ед.) и Самаркандской (29 786 ед.) областях. В Сырдарьинской (11 793 ед.), Навоийской (14 597 ед.) и Джизакской (16 598 ед.) областях зафиксирована небольшая их численность.

### **Количество действующих предприятий и организаций в разрезе регионов, ед.**

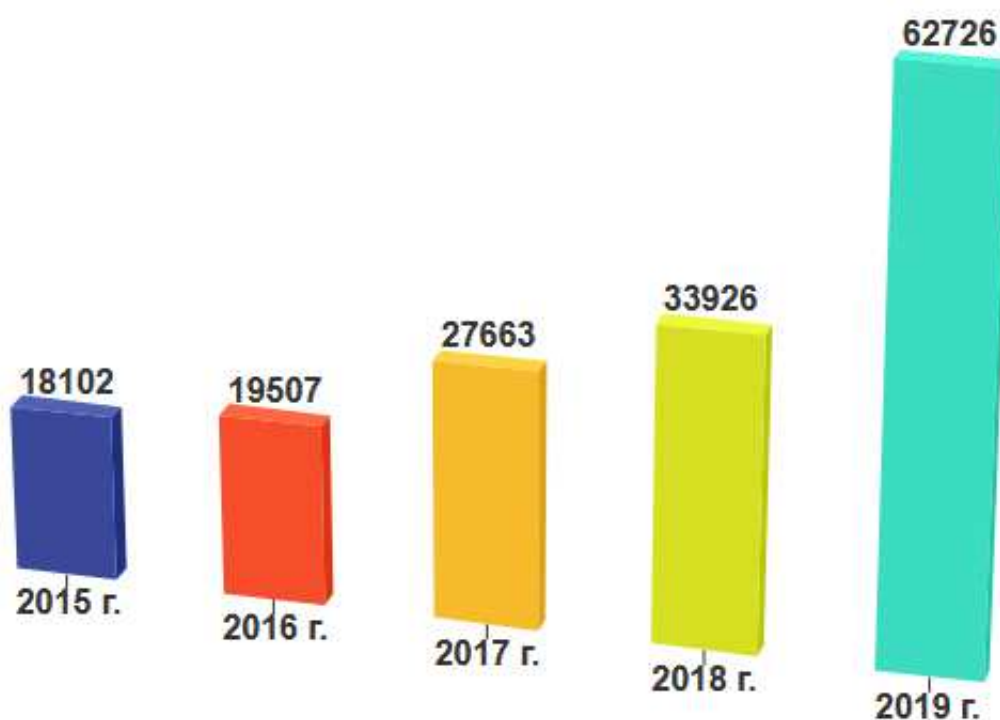
*(без учета фермерских и дехканских хозяйств)*



## Вновь созданные предприятия и организации (без учета фермерских и дехканских хозяйств)

В январе-июле 2019 года было создано 62 726 ед. предприятий и организаций, что на 1,8 раз больше, чем за аналогичный период прошлого года.

## Рост численности вновь созданных предприятий и организаций за январь-июль 2015-2019 гг., ед. (без учета фермерских и дехканских хозяйств)



Наибольшая часть всего количества вновь созданных предприятий и организаций за январь-июль 2019 года приходится на город Ташкент (12 505 ед.), Ташкентскую (6 243 ед.), Самаркандскую (5 541 ед.) и Ферганскую (5 202 ед.) области. В отличие от этого, Сырдарьинская (1 809 ед.), Джизакская (2 707 ед.), Сурхандарьинская (3 203 ед.), Навоийская (3 740 ед.), Хорезмская (3 511 ед.) области и Республика Каракалпакстан (2 651 ед.) продемонстрировали низкий уровень их создания.

Количество вновь созданных предприятий  
и организаций в разрезе регионов, ед.  
за январь-июль 2019 года  
(без учета фермерских и дехканских хозяйств)



Если рассматривать по видам экономической деятельности, то наибольшее их количество приходится на торговлю (23 502 ед.), промышленность (13 569 ед.), строительство (6 080 ед.), сельское, лесное и рыбное хозяйство (4 566 ед.), наименьшее - на здравоохранение и предоставление социальных услуг (834 ед.), информацию и связь (1026 ед.), а также на перевозку и хранение (1 969 ед.).

**Количество вновь созданных предприятий и организаций  
по видам экономической деятельности, ед.  
за январь-июль 2019 года**  
(без учета фермерских и дехканских хозяйств)

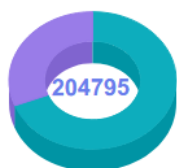


**Коммерческие предприятия**  
(без фермерских и дехканских хозяйств)

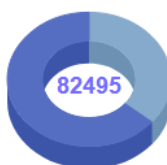
Количество действующих коммерческих предприятий и организаций по состоянию на 1 августа 2019 года составило 316,8 тыс.ед., из них 82,5 тыс.ед. - частные предприятия, 22,6 тыс.ед. - семейные предприятия, 204,8 тыс.ед. - общества с ограниченной ответственностью и 6,9 тыс.ед. - другие предприятия и организации.

**Количество действующих коммерческих предприятий согласно  
Классификатору организационно-правовых форм, ед.**  
*(без учета фермерских и дехканских хозяйств)*

Общества с  
ограниченной  
ответственностью



Частные  
предприятия



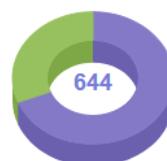
Семейные  
предприятия



Унитарные  
предприятия



Акционерные  
общества



Другие

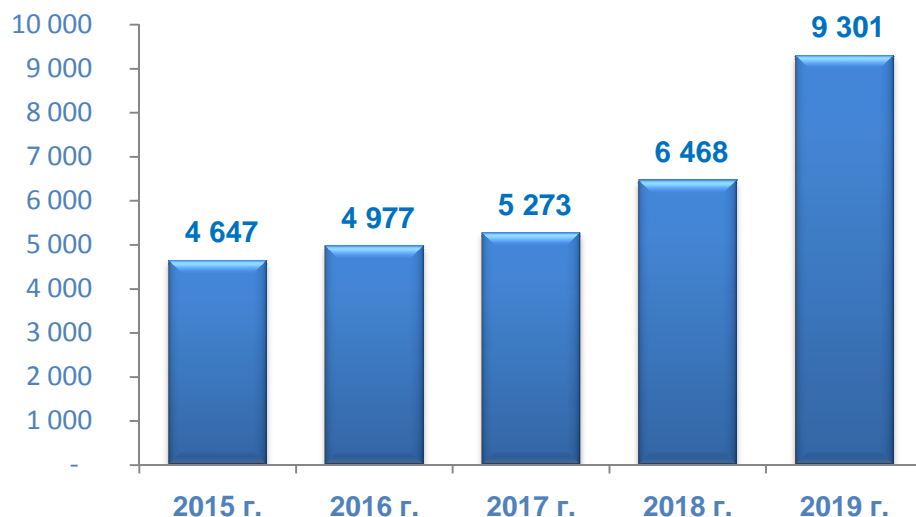


**Предприятия с иностранным капиталом**

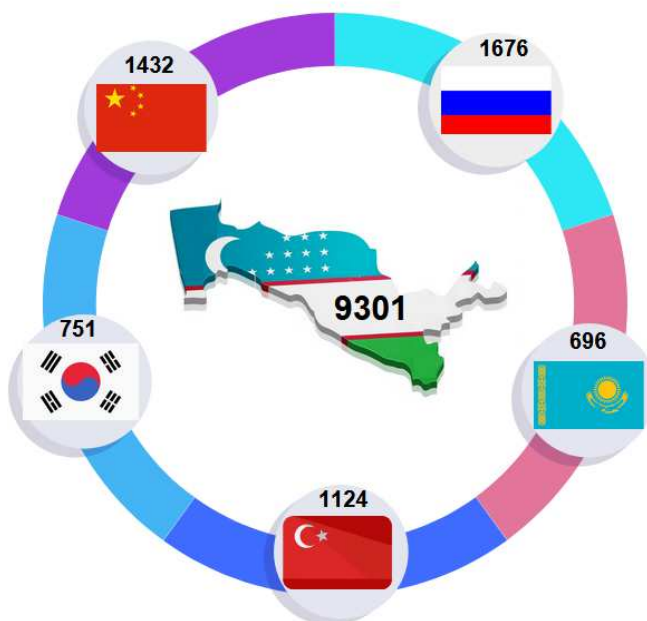
По состоянию на 1 августа 2019 года количество действующих предприятий с иностранным капиталом составило 9 301 ед. По сравнению с аналогичным периодом прошлого года, оно увеличилось на 2 833 ед., или на 43,8 %. Основная их часть относится к субъектам Российской Федерации, Турецкой Республики, Китайской Народной Республики, Республики Казахстан и Республики Корея.

Наибольшее количество действующих предприятий и организаций по областям приходится на г.Ташкент (5 563 ед.), Ташкентскую (1021 ед.), Самаркандскую (477 ед.) и Ферганскую (359 ед.) области. Наименьшее их количество выпадает на Хорезмскую (119 ед.), Сырдарьинскую (138 ед.) области и Республику Каракалпакстан (136 ед.).

Динамика роста действующих предприятий с участием  
иностранного капитала по годам, ед.



Количество действующих предприятий с иностранным  
капиталом ряда стран, ед.



Следует отметить, что 4 726 предприятий с иностранным капиталом являются совместными, 4 575 - иностранными.

Количество совместных и иностранных предприятий  
в составе действующих с участием  
иностранного капитала, ед.



Уровень активности предприятий с участием иностранного  
капитала в разрезе регионов, %



Количество действующих предприятий с участием  
иностранного капитала в разрезе регионов, ед.

	Количество предприятий	Удельный вес, %
Республика Узбекистан	9 301	100
Республика Каракалпакстан	136	1,5
<i>области:</i>		
Андижанская	267	2,9
Бухарская	234	2,5
Джизакская	173	1,8
Кашкадарьинская	159	1,7
Навоийская	175	1,9
Наманганская	193	2,1
Самаркандская	477	5,1
Сурхандарьинская	287	3,1
Сырдарьинская	138	1,5
Ташкентская	1 021	11,0
Ферганская	359	3,8
Хорезмская	119	1,3
г. Ташкент	5 563	59,8

**Количество действующих предприятий  
с участием иностранного капитала  
по видам экономической деятельности, ед.**



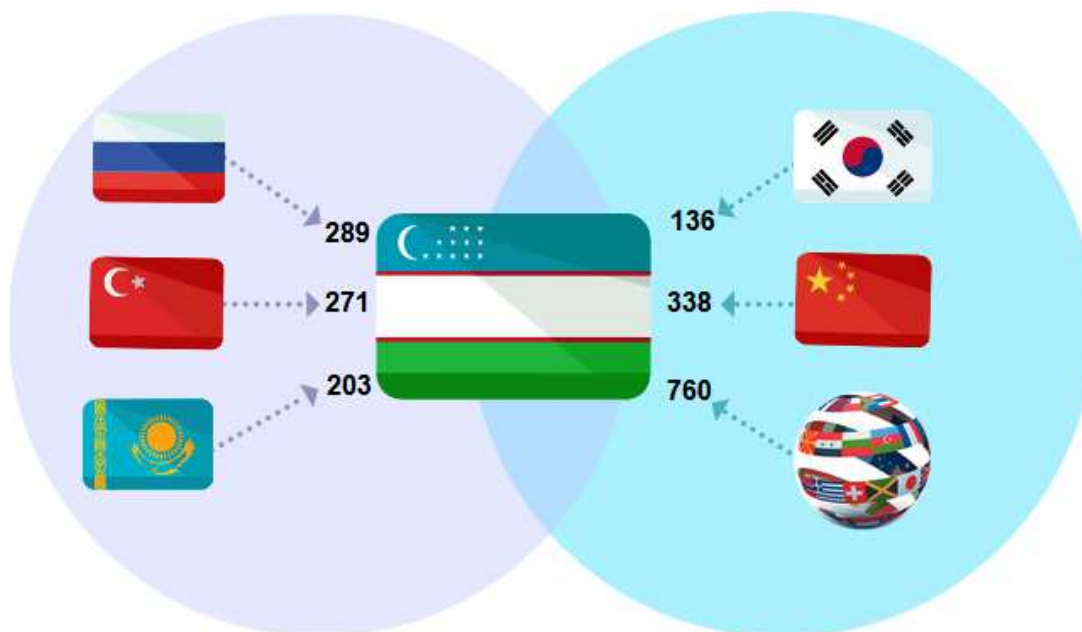
**Вновь созданные предприятия  
с иностранным капиталом**

По итогам за январь-июль 2019 года в республике было создано 1 997 ед. новых предприятий с участием иностранного капитала.

По сравнению с аналогичным периодом прошлого года, этот показатель увеличился на 846 ед.

Основная часть предприятий с участием иностранного капитала приходится на город Ташкент - 1066 ед. (53,4 %), Ташкентскую - 181 ед. (9,1 %) и Сурхандарьинскую - 109 ед. (5,5 %) области. Наименьшая их доля зафиксирована в Республике Каракалпакстан - 22 ед. (1,1 %), Сырдарьинской - 33 ед. (1,7 %) и Хорезмской - 45 ед. (2,3 %) областях.

Количество вновь созданных предприятий  
с участием иностранного капитала за январь-июль 2019 года  
в разрезе стран, ед.



При этом с участием капитала резидентов Российской Федерации увеличение составило 289 предприятие, Турецкой Республики – 271, КНР – 338, Республики Казахстан – 203 и Республики Корея – 136. Также интерес к совместной деятельности в 2019 году проявили резиденты Исламской Республики Афганистан, Республики Индия, Федеративной Республики Германии, Украины, Республики Азербайджан и др.

Если рассматривать количество вновь созданных предприятий с участием иностранного капитала по видам экономической деятельности, то наибольшее их количество приходится на промышленность - 611 ед. (30,6 %), торговлю - 579 ед. (29,0 %), строительство - 237 ед. (11,9 %), сельское, лесное и рыбное хозяйство - 165 ед. (8,3 %), наименьшее - на здравоохранение и предоставление социальных услуг - 31 ед. (1,5 %), информацию и связь - 44 ед. (2,2 %), перевозку и хранение - 47 ед. (2,3 %), а также на услуги по проживанию и питанию - 81 ед. (4,1 %).

Количество вновь созданных предприятий  
с участием иностранного капитала за январь-июль 2019 года  
по видам экономической деятельности, ед.



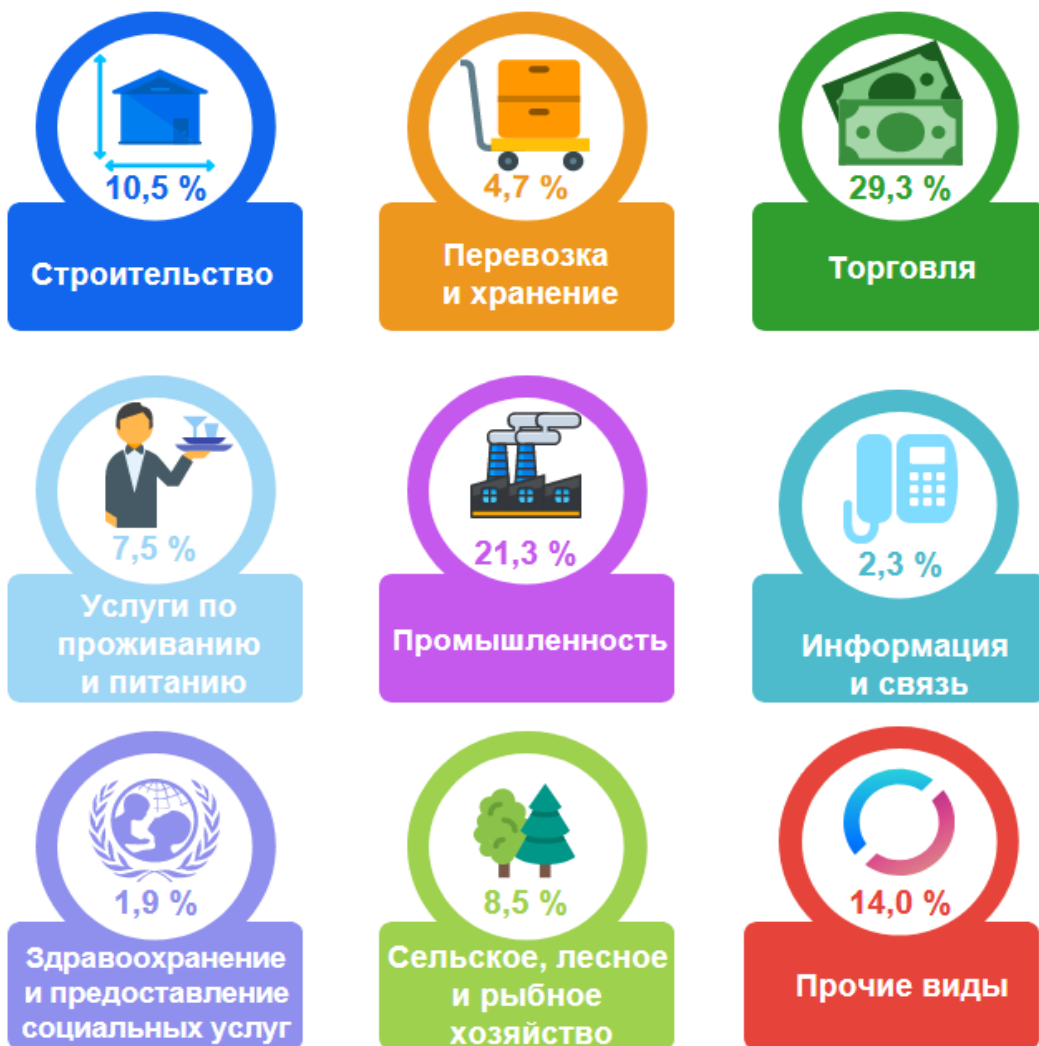
Количество малых предприятий и микрофирм  
(без учета фермерских и дехканских хозяйств)

По состоянию на 1 августа 2019 года в республике количество действующих малых предприятий и микрофирм составило 314,5 тыс. ед. Этот показатель больше аналогичного периода прошлого года на 25,5 %. Основная часть действующих малых предприятий и микрофирм приходится на город Ташкент - 69,7 тыс.ед. (22,2 %), Ташкентскую - 30,2 тыс.ед. (9,6 %), Ферганскую - 28,0 тыс.ед. (8,9 %) и Андижанскую - 25,8 тыс. ед. (8,2 %) области.

Доля регионов в общем количестве действующих малых предприятий и микрофирм  
(без учета фермерских и дехканских хозяйств)



Если рассматривать количество действующих малых предприятий и микрофирм по видам экономической деятельности, то наибольшее их количество приходится на торговлю - 92,0 тыс. ед. (29,3 %), промышленность - 66,9 тыс.ед. (21,3 %), строительство - 32,9 тыс.ед. (10,4 %), сельское, лесное и рыбное хозяйство - 26,6 тыс.ед. (8,5 %), наименьшее - на информацию и связь - 7,4 тыс.ед. (2,4 %), здравоохранение и предоставление социальных услуг - 6,0 тыс.ед. (1,9 %), а также на услуги по перевозке и хранению - 14,9 тыс.ед. (4,7 %).

**Доля действующих малых предприятий и микрофирм  
по видам экономической деятельности, %**  
*(без учета фермерских и дехканских хозяйств)*

По итогам за январь - июль 2019 года количество вновь созданных субъектов малых предприятий и микрофирм составило 60,3 тыс. ед., что на 2,5 раз больше, чем за аналогичный период прошлого года. Значительная часть всего их количества зафиксирована в городе Ташкент (12 088 ед.), Ташкентской (6 040 ед.), Самаркандской (5 279 ед.) и Ферганской (5 018 ед.) областях. Наименьшая их доля приходится на Сырдарьинскую (1 739 ед.), Джизакскую (2 565 ед.), Сурхандарьинскую (3 109 ед.), Навоийскую (3 639 ед.) области, а также на Республику Каракалпакстан (2 546 ед.).

Количество вновь созданных малых предприятий  
и микрофирм за январь-июль 2019 года по видам  
экономической деятельности, ед.  
(без учета фермерских и дехканских хозяйств)



Если рассматривать их количество по видам экономической деятельности, то наибольшая часть приходится на торговлю - 23 484 ед., промышленность - 13 547 ед., строительство - 6 069 ед., сельское, лесное и рыбное хозяйство - 4 532 ед. Наименьшее их число составляет в сфере здравоохранения и предоставления социальных услуг - 743 ед., информации и связи - 1 020 ед., а также в сфере перевозки и хранения - 1 968 ед.

### Количество семейных предприятий

По состоянию на 1 августа 2019 года количество зарегистрированных семейных предприятий, прошедших государственную регистрацию в качестве юридических лиц, составило 23 558 ед., из них действующие достигли 22 635 ед., или 96,1 %. По сравнению с предыдущим годом, рост количества зарегистрированных и действующих семейных предприятий в среднем составил 62,7 %.

#### Динамика роста семейных предприятий, ед.

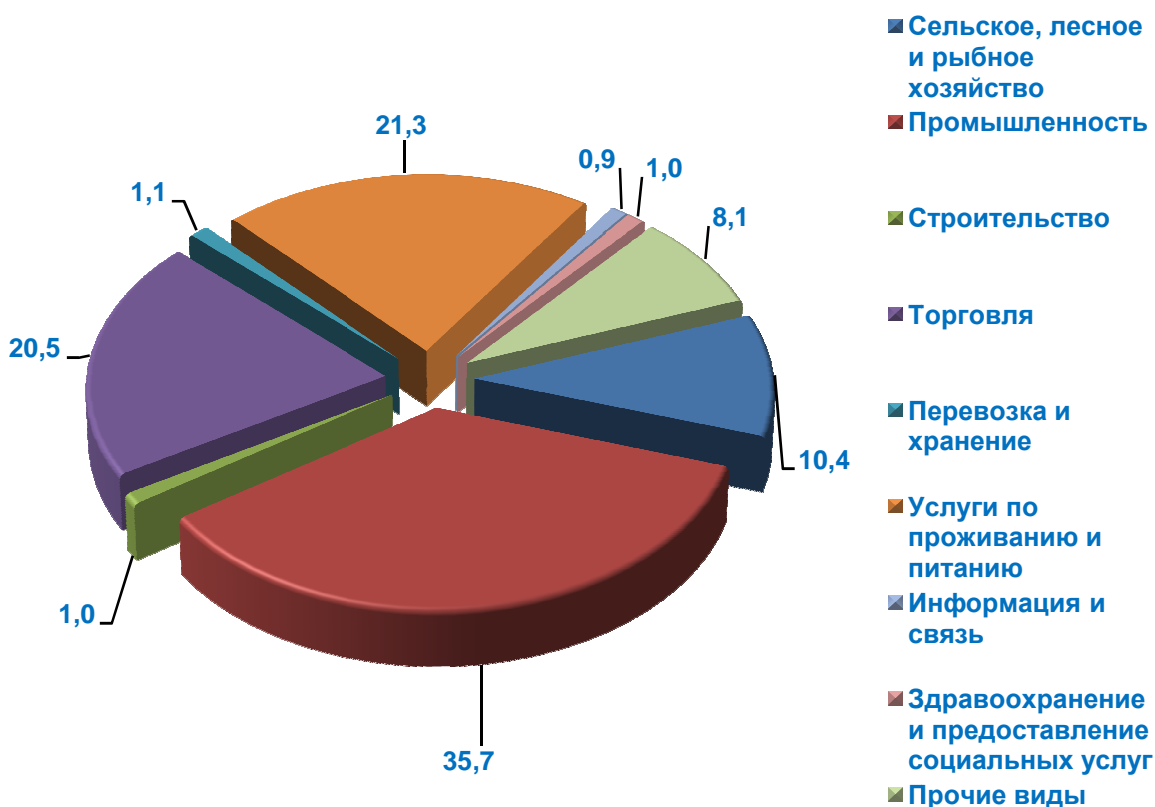


#### Количество действующих семейных предприятий в разрезе регионов, ед.



Если рассматривать количество действующих семейных предприятий по видам экономической деятельности, то основная доля приходится на промышленность - 35,6 %, или 8 063 ед., услуги по проживанию и питанию - 21,1 %, или 4 782 ед., торговлю - 21,0 %, или 4 765 ед., сельское, лесное и рыбное хозяйство - 10,3 %, или 2 324 ед., строительство - 1,0 %, или 216 ед., перевозку и хранение - 1,1 %, или 240 ед., здравоохранение и предоставление социальных услуг - 1,0 %, или 224 ед., информацию и связь - 0,9 %, или 210 ед. и прочие виды - 8,0 %, или 1 811 ед.

**Доля действующих семейных предприятий  
в разрезе видов экономической деятельности, %**



Если рассматривать количество действующих семейных предприятий по видам экономической деятельности по состоянию на 1 августа 2019 года, то наибольшее их число приходится на промышленность и услуги по проживанию и питанию, наименьшее - на здравоохранение и предоставление социальных услуг, а также на информацию и связь.

Количество вновь созданных семейных предприятий  
за январь-июль 2019 года, ед.

	Количество предприятий	Удельный вес, %
<b>Республика Узбекистан</b>	<b>7 569</b>	<b>100</b>
Республика Каракалпакстан	276	3,6
<i>области:</i>		
Андижанская	114	1,5
Бухарская	531	7,0
Джизакская	194	2,6
Кашкадарьинская	370	4,9
Навоийская	1 338	17,7
Наманганская	134	1,8
Самаркандская	1 366	18,0
Сурхандарьинская	293	3,9
Сырдарьинская	64	0,8
Ташкентская	599	7,9
Ферганская	807	10,7
Хорезмская	962	12,7
г. Ташкент	521	6,9

По итогам за январь-июль 2019 года количество вновь созданных семейных предприятий составило более 7,6 тыс. ед., что на 3,0 больше, чем за аналогичный период прошлого года. Значительная часть всего их числа зафиксирована в Самаркандской (1 366 ед.), Навоийской (1 338 ед.), Хорезмской (962 ед.) и Ферганской (807 ед.) областях. Наименьшая их доля приходится на Сырдарьинскую (64 ед.), Андижанскую (114 ед.) и Наманганскую (134 ед.) области.

Доля вновь созданных семейных предприятий  
за январь-июль 2019 года в разрезе видов экономической  
деятельности, %



Если рассматривать количество вновь созданных семейных предприятий по видам экономической деятельности, то основная их доля приходится на промышленность - 34,2 %, или 2 587 ед., торговлю - 29,4 %, или 2 225 ед., услуги по проживанию и питанию - 19,2 %, или 1 449 ед., сельское, лесное и рыбное хозяйство - 10,0 %, или 759 ед., строительство - 0,8 %, или 57 ед., перевозку и хранение - 0,7 %, или 56 ед., здравоохранение и предоставление социальных услуг - 0,7 %, или 56 ед., информацию и связь - 0,7 %, или 52 ед. и прочие виды - 4,3 %, или 328 ед.

Ведение и системное обслуживание  
статистических регистров  
Тел: 71-230-80-90 (91)