

Развитие промышленного производства в Республике Узбекистан за январь-октябрь 2017 года

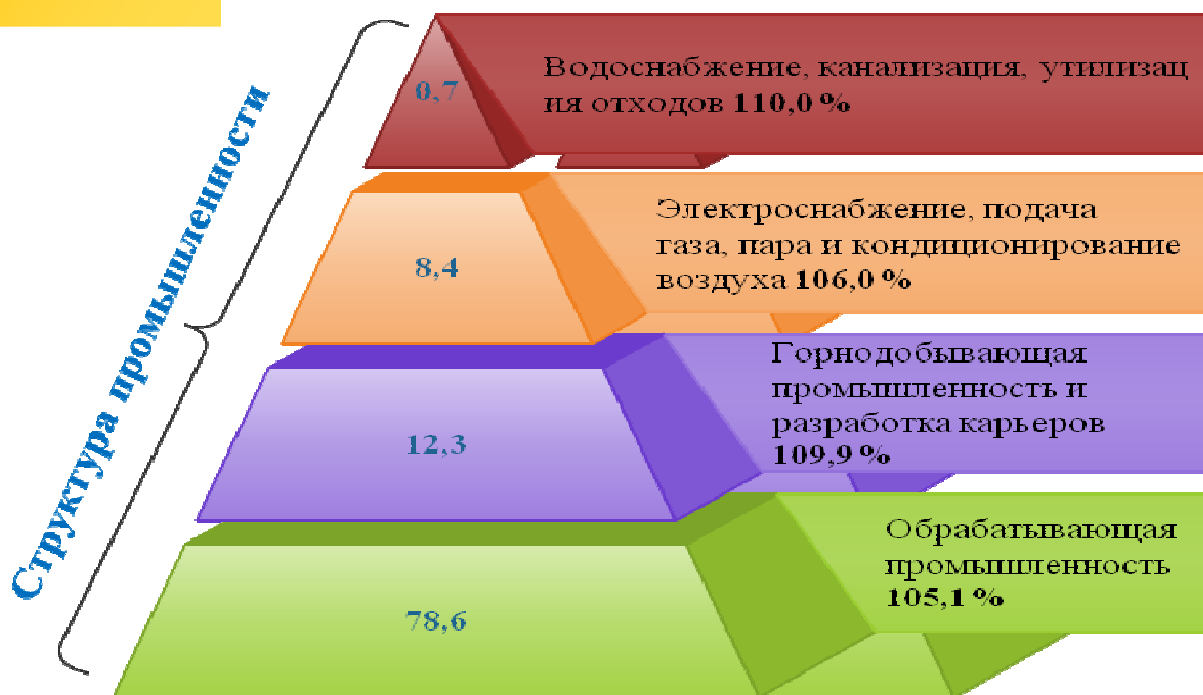
ЦИФРЫ:

- Объем промышленного производства увеличился на **5,7%**
- Темп роста производства потребительских товаров - **104,3%**
- Доля потребительских товаров в общем объеме производства - **40,8%**
- Доля региональных предприятий (местного значения) в общем объеме производства - **53,3%**

За январь-октябрь 2017 года предприятиями республики произведено промышленной продукции на 113,5 трлн. сум, темп роста к аналогичному периоду прошлого года составил 105,7%.


Наибольший объем продукции произведен предприятиями обрабатывающей промышленности, составив 78,6% от общего объема. Значительный вклад в прирост производства внесли предприятия горнодобывающей промышленности и разработки карьеров, удельный вес которых превысил 12% от объема промышленности, темп роста к соответствующему периоду предыдущего года составил 109,9%.

Структура промышленного производства по видам экономической деятельности за январь-октябрь 2017 года




Реализация проектов по модернизации, техническому и технологическому обновлению промышленности способствовала росту производства в таких видах деятельности, как: печать и воспроизведение записанных материалов (темп роста к 10 месяцам 2016 года 136,8%), производство, ремонт, установка машин и оборудования, производство автотранспортных средств, трейлеров и полуприцепов, прочих готовых металлических изделий (136,5%), производство основных фармацевтических продуктов и препаратов (116,6%), добыча угля, лигнита, нефти и природного газа (114,7%), производство прочей неметаллической продукции (108,1%).

Удельный вес регионов в общем объеме промышленного производства за январь-октябрь 2017 года
(в % к объему промышленности республики)



В структуре выпуска промышленной продукции республики наибольший удельный вес приходится на предприятия г.Ташкента (19,2% от общего объема), Ташкентской (14,8 %), Навоийской (9,3%), Андижанской (9,2%), Кашкадарьинской (7,7%) областей.

Темпы роста промышленного производства по регионам за январь-октябрь 2017 года
(в % к соответствующему периоду прошлого года)





Реализация высокотехнологичных проектов по выпуску конкурентоспособной продукции способствовала значительному увеличению производства в Андижанской (127,9% к январю-октябрю 2016года), Хорезмской (119,3%) областях, Республике Каракалпакстан (108,2%).

Расширение ассортимента и стимулирование выпуска готовой продукции отразилось на увеличении производства потребительских товаров по сравнению с январем-октябрем 2016 года (104,3%), удельный вес которых в объеме промышленности составил 40,8%.


Объем и темпы роста производства потребительских товаров за январь-октябрь 2017 года

Структура производства потребительских товаров за январь-октябрь
(в % к общему объему производства потребительских товаров)



Анализ дифференциации производства промышленной продукции на душу населения показывает превышение среднереспубликанского показателя (3512,1 тыс сум) по Навоийской области, г.Ташкенту, Ташкентской области.

Среднедушевой объем производства промышленной продукции и потребительских товаров по регионам за январь-октябрь 2017 года, в тыс. сум



Темпы роста среднедушевых объемов производства промышленной продукции и потребительских товаров по регионам за январь-октябрь 2017 года
(в % к соответствующему периоду прошлого года)



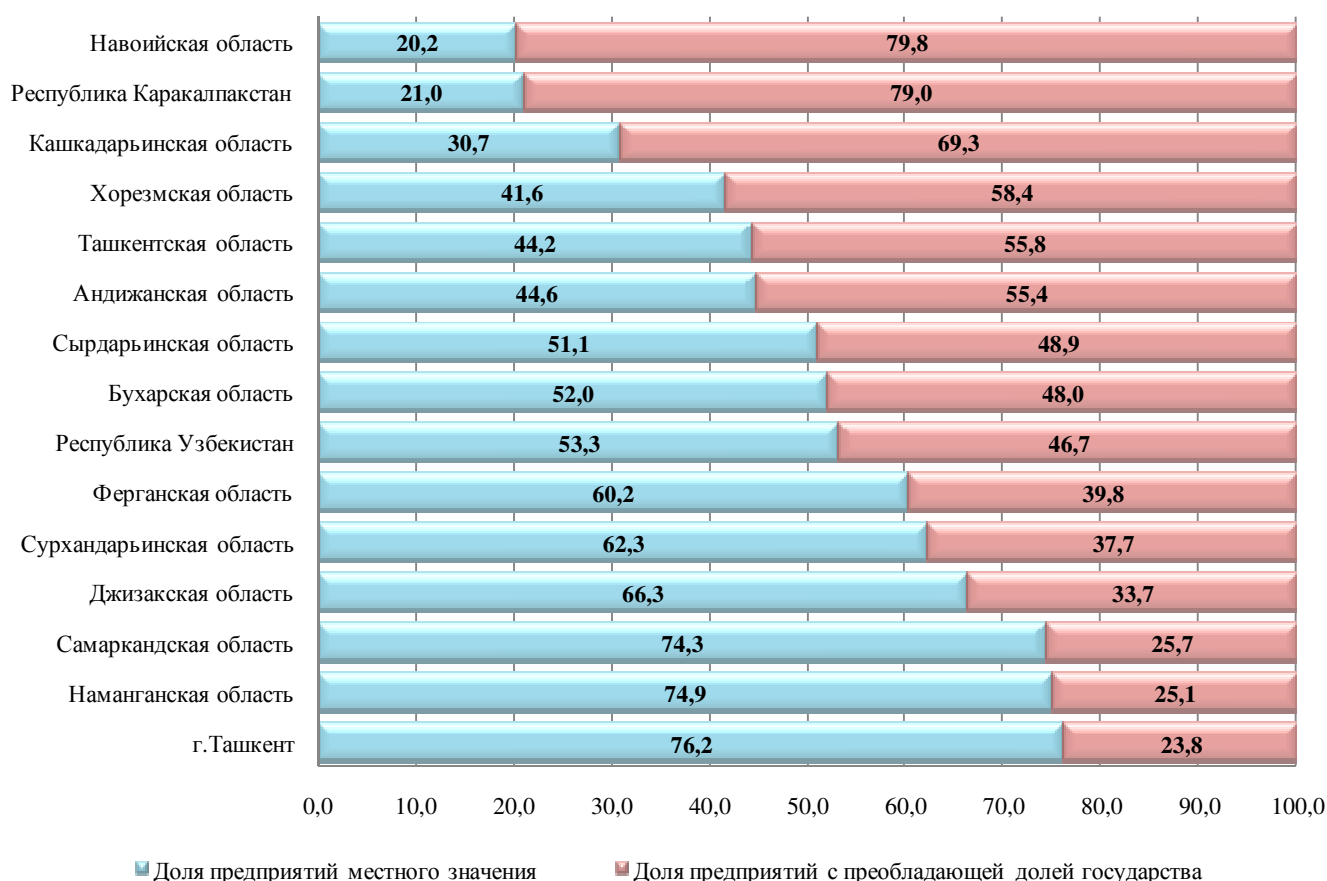
Республика Узбекистан	Республика Каракалпакетан	Андижанская область	Бухарская область	Джизакская область	Кашкарьинская область	Навоийская область	Наманганская область	Самаркандская область	Сурхандарьинская область	Сырдарьинская область	Ташкентская область	Ферганская область	Хорезмская область	г.Ташкент
-----------------------	---------------------------	---------------------	-------------------	--------------------	-----------------------	--------------------	----------------------	-----------------------	--------------------------	-----------------------	---------------------	--------------------	--------------------	-----------

Создание более благоприятных экономических условий для хозяйствующих субъектов оказало влияние на развитие предприятий местного значения без учета предприятий с преобладающей долей государства), объем производства продукции которых составил 60,5 трлн.сум (53,3 процента от объема промышленности), темп роста соответствующему периоду прошлого года – 104,2%.

Наибольший удельный вес в общереспубликанском выпуске продукции данными предприятиями приходится на производства г.Ташкента, Ташкентской,

Самаркандской областей. Наиболее высокие темпы роста достигнуты в Ташкентской (109,4%), Андижанской (106,7%), Ферганской (106,5 процента) областях.

Доля объема производства предприятий местного значения и предприятий с преобладающей долей государства в общем объеме промышленности за январь-октябрь 2017 года
(в % к общему объему промышленного производства)



В настоящее время в республике действует свыше 48 тысяч предприятий промышленности, в том числе 8,9 тысяч предприятий вновь созданных в январе-октябре 2017г., из них: в г.Ташкенте 2,3 тысячи предприятий, в Ферганской области 991 предприятие, в Ташкентской 897 предприятий, Самаркандской 790 предприятий, более 600 предприятий в Наманганской и Андижанской областях, более 400 предприятий в Бухарской области, более 300 предприятий в Республике Каракалпакстан, Джизакской, Кашкадарьинской, Сурхандарьинской и Хорезмской областях, более 200 предприятий в Навоийской области и 197 предприятий в Сырдарьинской области.

Управление статистики промышленности
Госкомстата

Ответственный за выпуск:
Контактный телефон:

Ж.Шарипов
(0371) 230-80-46