

По предварительным данным, общий объем продукции (услуг) сельского, лесного и рыбного хозяйства в январе-июне 2019 года составил 82 390,5 млрд.сум, или 102,1 % к соответствующему периоду 2018 года, в том числе в растениеводстве и животноводстве, охоте и предоставлении услуг в этих областях – 79 319,7 млрд.сум (102,1 %), лесном хозяйстве – 2 637,9 млрд.сум (103,3 %), рыбном хозяйстве – 432,9 млрд.сум (112,1 %).

**82,4****Объем продукции (услуг) сельского,
лесного и рыбного хозяйства
Республики Узбекистан, трлн.сум**

01

**79,3** Растениеводство и животноводство,
охота и предоставление услуг в этих
областях

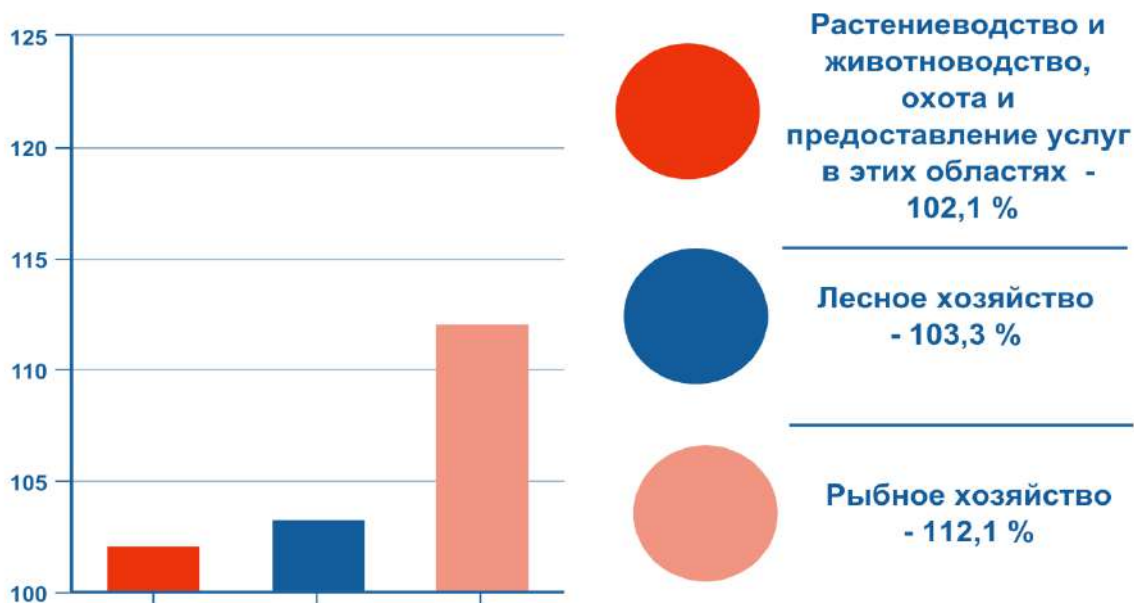
02

**2,7** Лесное хозяйство

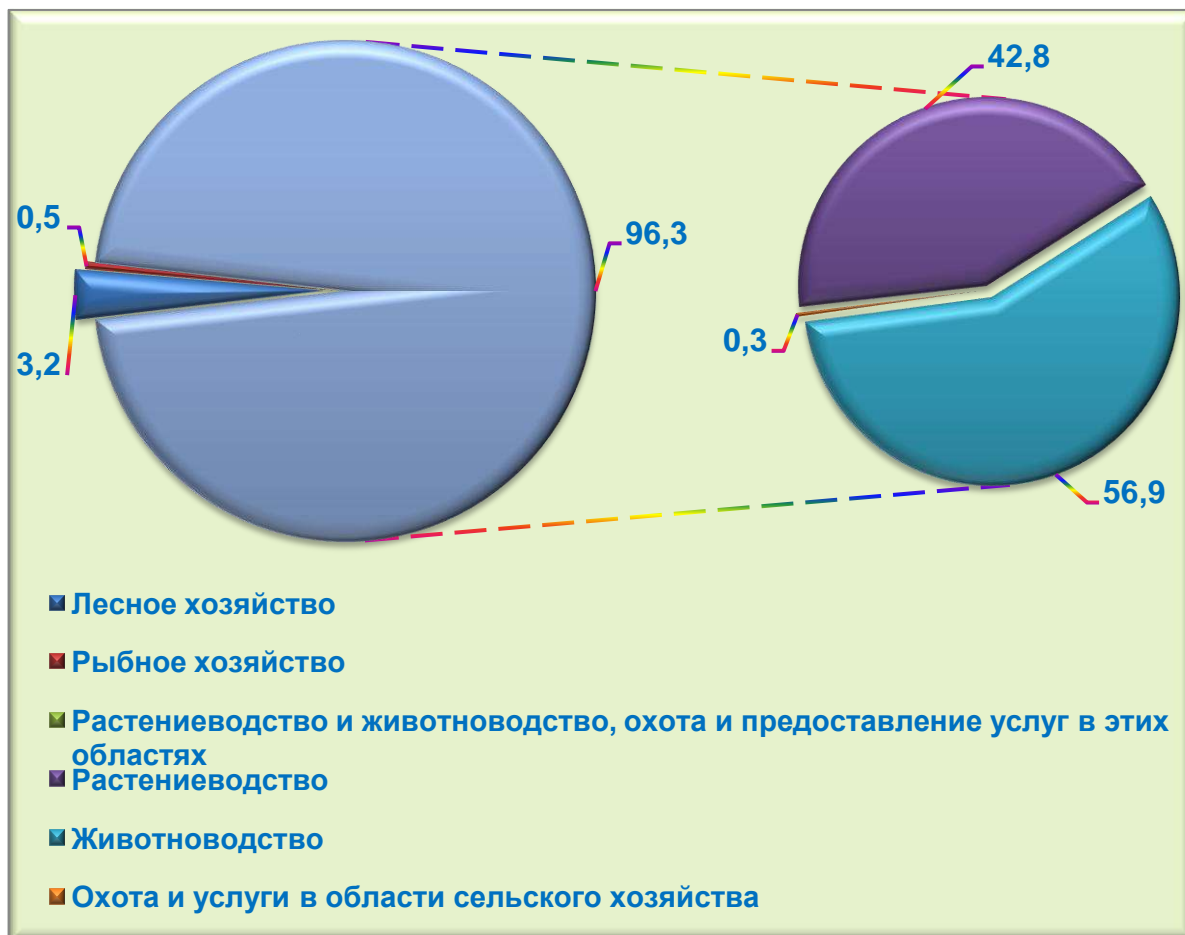
03

**0,4** Рыбное хозяйство

Темпы роста объема продукции (услуг) сельского, лесного и рыбного хозяйства

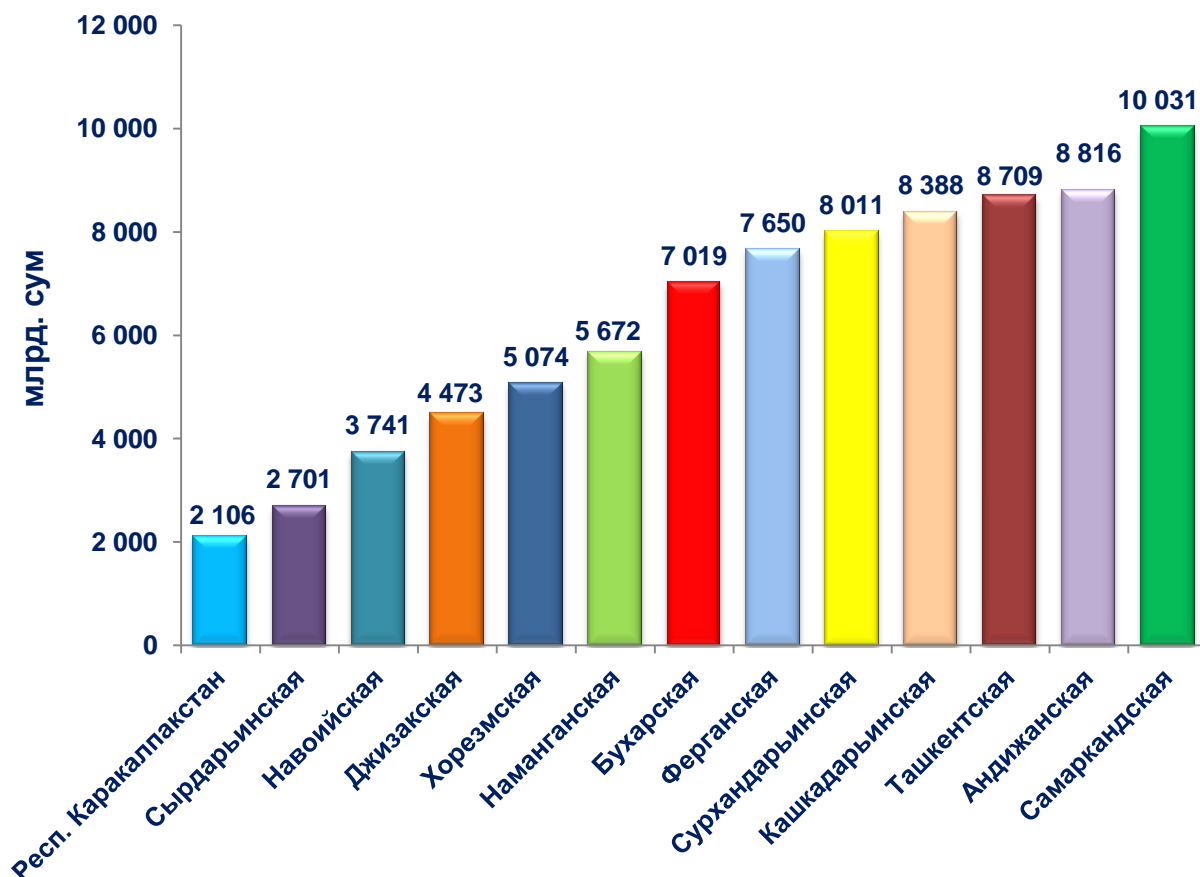


Распределение общего объема продукции (услуг) сельского, лесного и рыбного хозяйства, %



96,3 % общего объема продукции (услуг) сельского, лесного и рыбного хозяйства приходится на долю растениеводства и животноводства, охоты и предоставленных услуг в этих областях, 3,2 % – лесного хозяйства, 0,5 % – рыбного хозяйства.

Объем продукции (услуг) сельского, лесного и рыбного хозяйства в разрезе регионов



В январе – июне 2019 года в разрезе регионов значительные объемы продукции (услуг) сельского, лесного и рыбного хозяйства отмечались в Самаркандской (10 031 млрд. сум) и Андижанской (8 816 млрд. сум) областях, тогда как в Республике Каракалпакстан (2 106 млрд. сум), Сырдарьинской (2 701 млрд. сум) и Навоийской (3 741 млрд. сум) областях прослеживались низкие объемы.

Наиболее высокие темпы роста наблюдались в Республике Каракалпакстан (105,4 %), Кашкадарьинской (104,7 %) и Хорезмской (103,9 %) областях. Напротив, в Бухарской (100,1 %) и Сурхандарьинской (100,1 %), Андижанской (100,9 %), Ташкентской (101,4 %) и Сырдарьинской (101,8 %) областях отмечались низкие темпы.

Темпы роста объема продукции (услуг) сельского, лесного
и рыбного хозяйства в разрезе регионов



Распределение общего объема продукции (услуг) сельского, лесного и рыбного хозяйства в разрезе регионов



Удельный вес Самаркандской области в общем объеме продукции (услуг) сельского, лесного и рыбного хозяйства республики составил 12,2 % и она лидирует среди регионов. Андижанская и Ташкентская области занимают последующие места с показателями 10,7 % и 10,6 % соответственно. Наиболее низкая доля отмечена в Республике Каракалпакстан (2,5 %), Сырдарьинской (3,3 %) и Навоийской (4,5 %) областях.

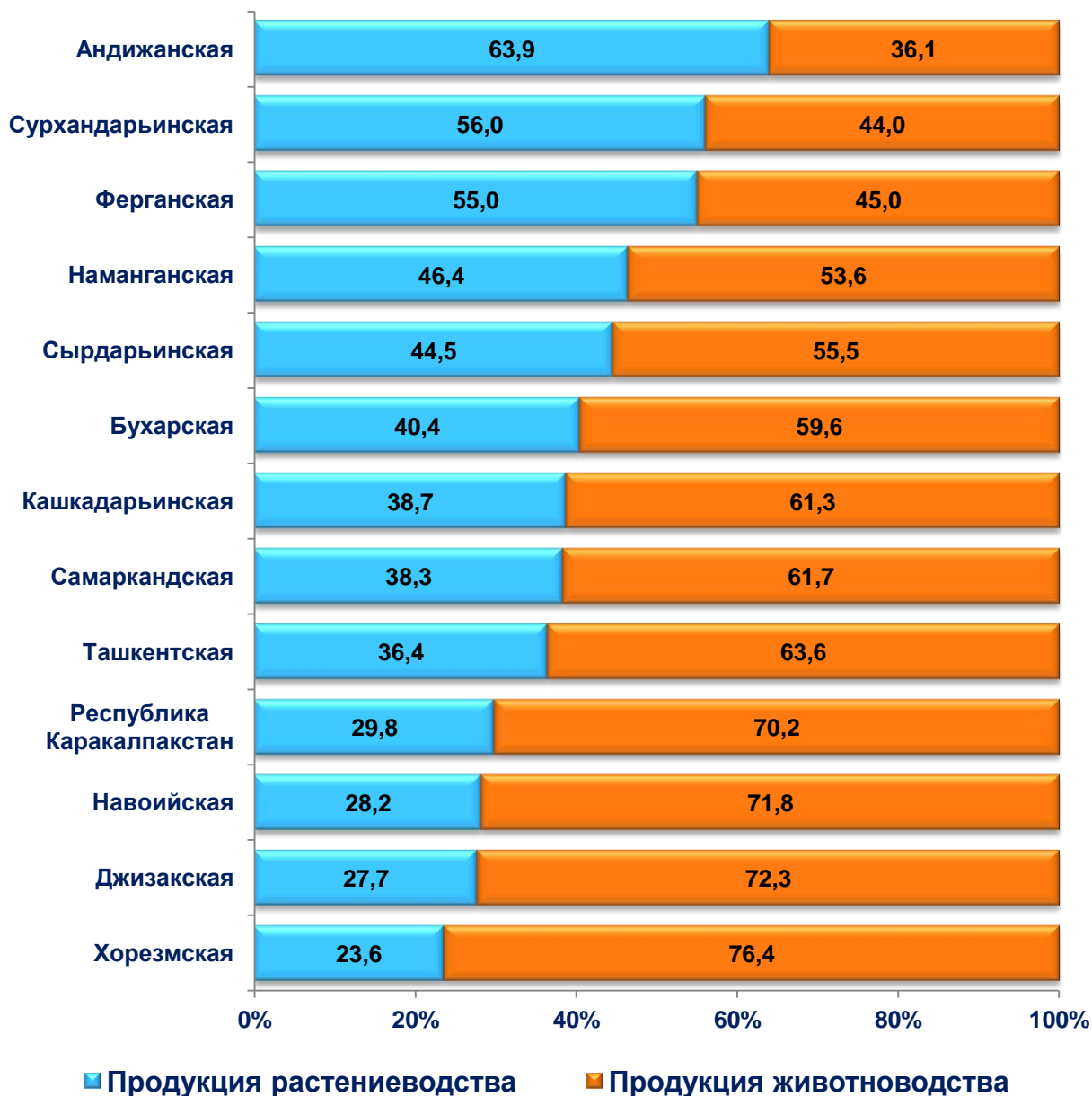
Продукция сельского хозяйства

Рост объема производства продукции сельского хозяйства в январе – июне 2019 года составил 79 097,4 млрд. сум, или 102,3 % к соответствующему периоду 2018 года, в том числе продукция растениеводства достигла 33 993,3 млрд. сум (103,2 %), продукция животноводства – 45 104,1 млрд. сум (101,7 %).

Доля продукции растениеводства и животноводства
в общем объеме производства продукции
сельского хозяйства



Распределение объемов производства продукции
сельского хозяйства в разрезе регионов



Распределение производства продукции сельского хозяйства по категориям хозяйств, %



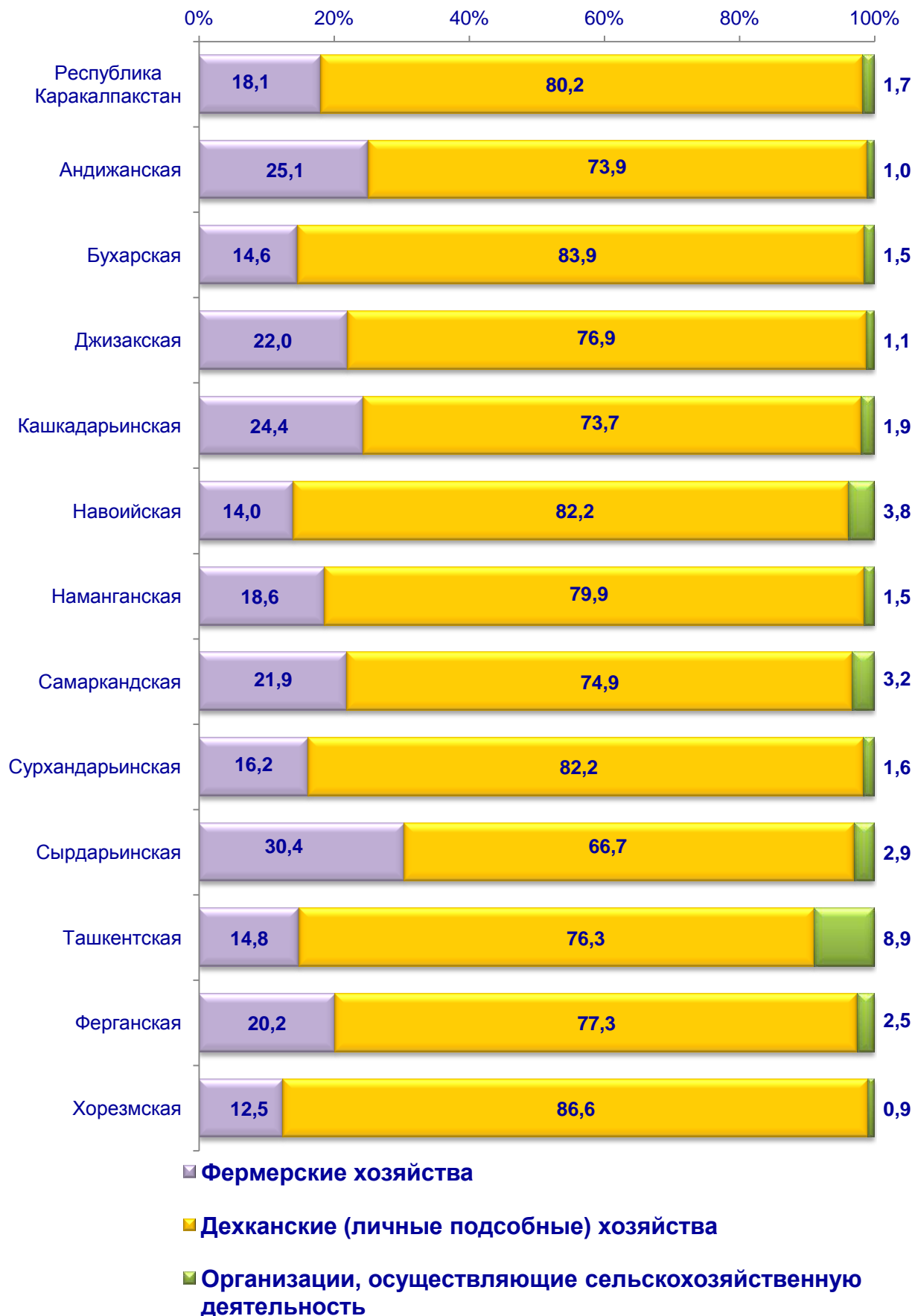
Анализ по категориям хозяйств показал, что 77,9 % общего объёма продукции сельского хозяйства приходится на дехканские (личные подсобные) хозяйства, 19,4 % – на фермерские хозяйства, 2,7 % – на организации, осуществляющие сельскохозяйственную деятельность.

В ходе анализа распределения долей валовой продукции сельского хозяйства по категориям хозяйств в разрезе территорий было отмечено, что наиболее высокие показатели во всех регионах приходятся на дехканские (личные подсобные) хозяйства.

По итогам января-июня 2019 года значительная доля фермерских хозяйств в общем объеме валовой продукции сельского хозяйства отмечена в Сырдарьинской области (30,4 %), дехканских (личных подсобных) хозяйствах Хорезмской области (86,6 %), а доля организаций, осуществляющих сельскохозяйственную деятельность, зафиксирована в Ташкентской области (8,9 %).

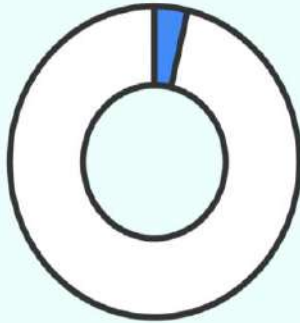
Низкая доля фермерских хозяйств в общем объеме валовой продукции сельского хозяйства отмечена в Хорезмской области (12,5 %), дехканских (личных подсобных) хозяйств – в Сырдарьинской области (66,7 %), а доля организаций, осуществляющих сельскохозяйственную деятельность принадлежит Хорезмской области (0,9 %).

Распределение производства продукции сельского хозяйства
по категориям хозяйств в разрезе регионов

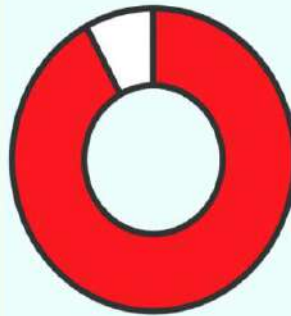


Доля категорий хозяйств в производстве продукции сельского хозяйства

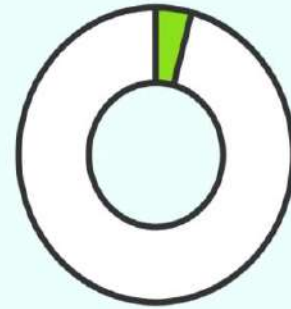
Продукция животноводства



5,8 %

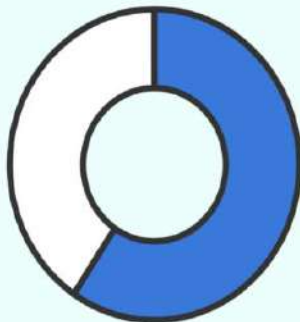


90,9 %

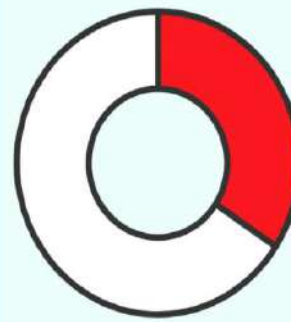


3,3 %

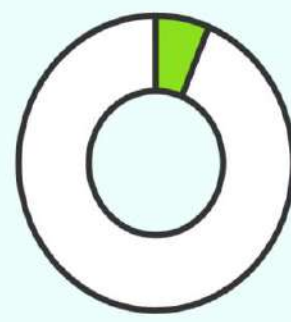
Продукция растениеводства



37,5 %



60,7 %



1,8 %

- Фермерские хозяйства
- Дехканские (личные подсобные) хозяйства
- Организации, осуществляющие сельскохозяйственную деятельность

Растениеводство

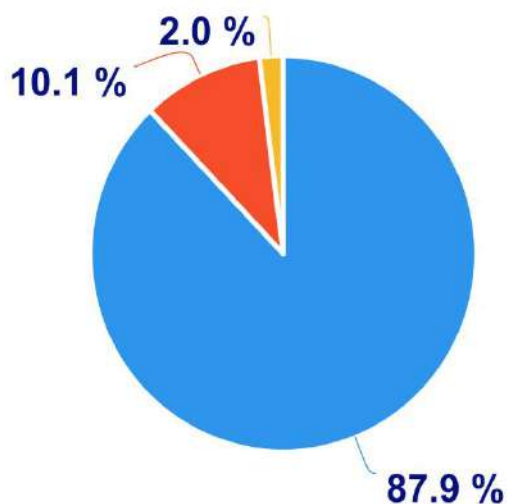
Объем производства продукции растениеводства в январе – июне 2019 года составил 33 993,3 млрд.сум, или 103,2 % к соответствующему периоду 2018 года. Удельный вес продукции растениеводства в общем объеме производства сельскохозяйственной продукции составил 43,0 %.



Зерновые



Распределение произведенной продукции по категориям хозяйств



- Фермерские хозяйства
- Дехканские (личные подсобные) хозяйства
- Организации, осуществляющие сельскохозяйственную деятельность

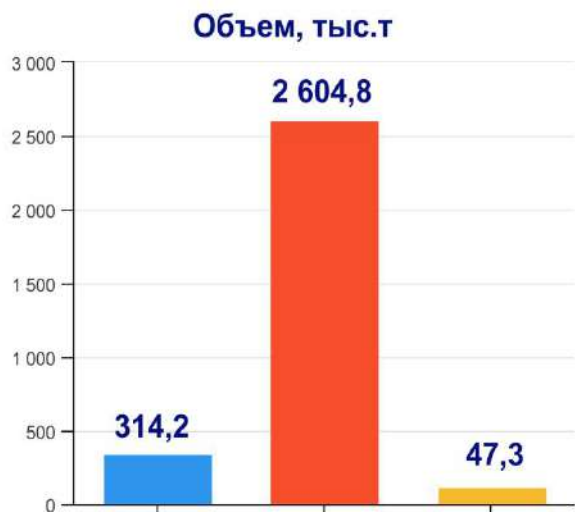




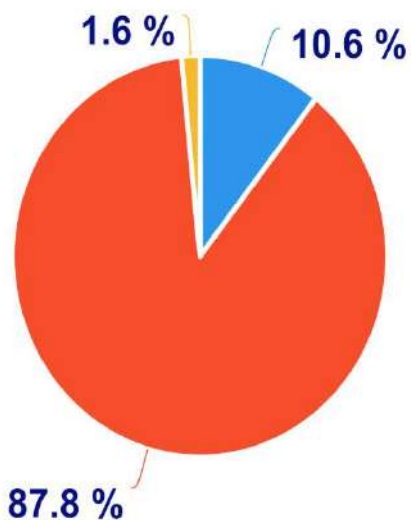
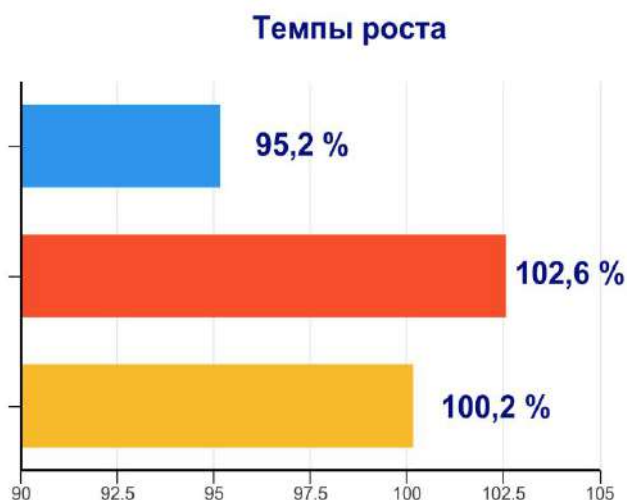
Объем производства
зерновых в разрезе регионов
Республики Узбекистан, тыс.т



Овощи



Распределение произведенной продукции по категориям хозяйств



- Фермерские хозяйства
- Дехканские (личные подсобные) хозяйства
- Организации, осуществляющие сельскохозяйственную деятельность



В январе – июне 2019 года всеми категориями хозяйств произведено 2 966,3 тыс.т овощей (больше на 1,7 % по сравнению с январем – июнем 2018 года). В ходе анализа показателей овощей по категориям хозяйств выявлено, что 87,8 % от общего объема производства овощей приходится на долю дехканских (личных подсобных) хозяйств.



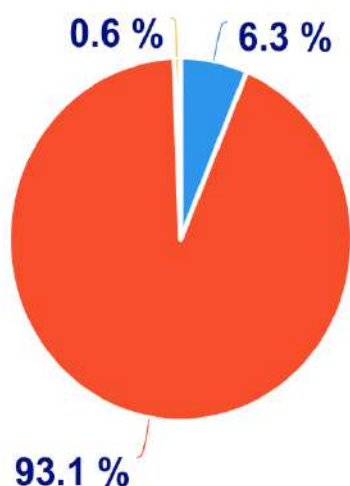
Объем производства
овощей в разрезе регионов
Республики Узбекистан, тыс.т



Картофель



Распределение произведенной продукции по категориям хозяйств



- Фермерские хозяйства
- Дехканские (личные подсобные) хозяйства
- Организации, осуществляющие сельскохозяйственную деятельность



В январе – июне 2019 года всеми категориями хозяйств произведено 1 469,9 тыс.т картофеля (больше на 2,2 % по сравнению с январем – июнем 2018 года). В ходе анализа показателей картофеля по категориям хозяйств следует отметить, что 93,1 % от общего объема производства картофеля приходится на долю дехканских (личных подсобных) хозяйств.

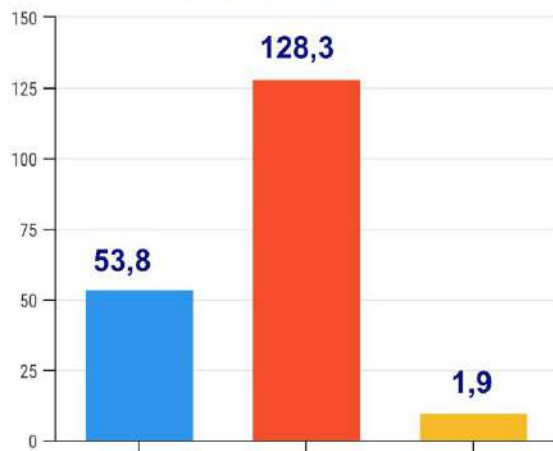


Объем производства
картофеля в разрезе регионов
Республики Узбекистан, тыс.т




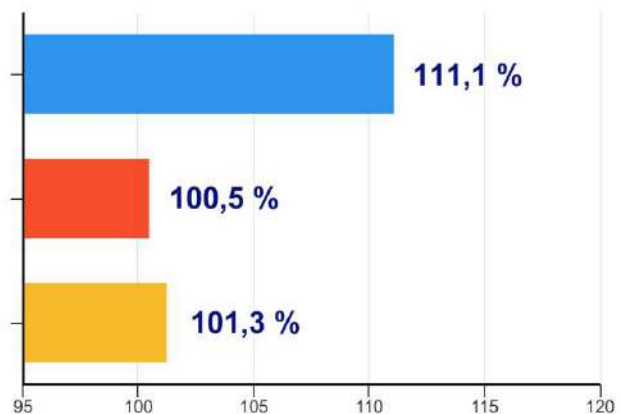
Бахчи

Объем, тыс.т



Распределение произведенной продукции по категориям хозяйств

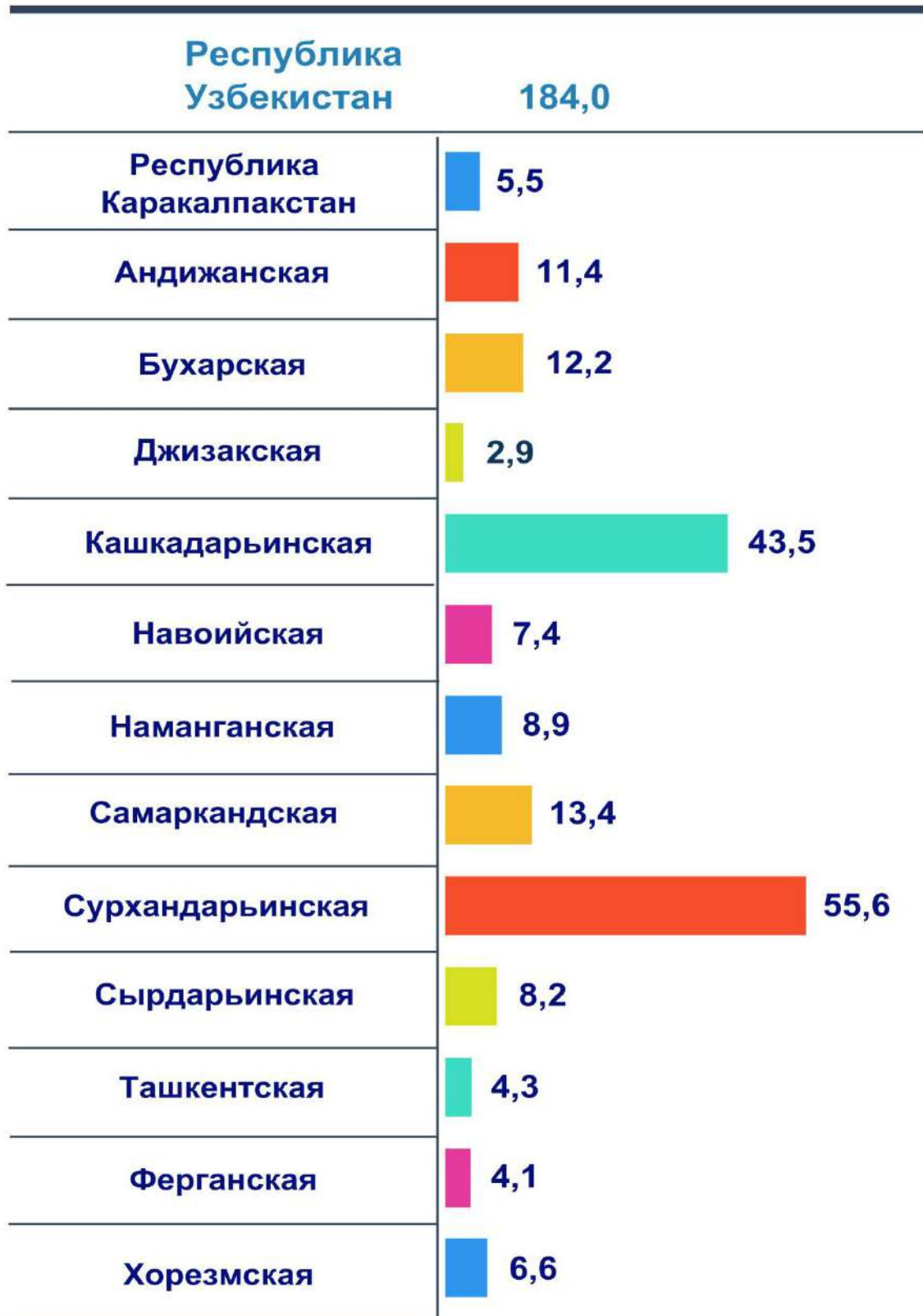
Темпы роста



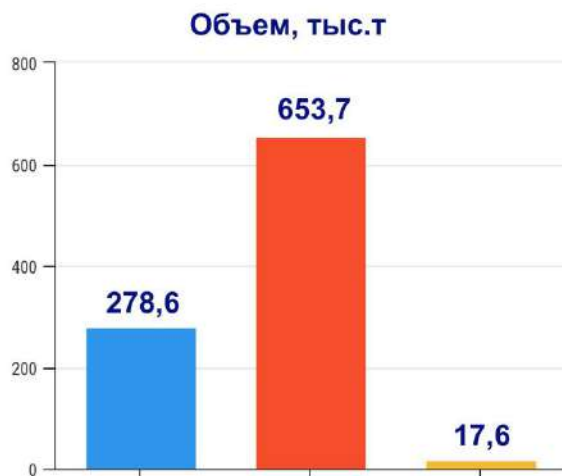
В январе – июне 2019 года всеми категориями хозяйств произведено 184,0 тыс.т бахчей (меньше на 3,4 % по сравнению с январем – июнем 2018 года). В ходе анализа показателей бахчей по категориям хозяйств было выявлено, что 69,7 % от общего объема производства бахчей приходится на долю дехканских (личных подсобных) хозяйств.



Объем производства
бахчей в разрезе регионов
Республики Узбекистан, тыс.т



Плоды и ягоды



Распределение произведенной продукции по категориям хозяйств



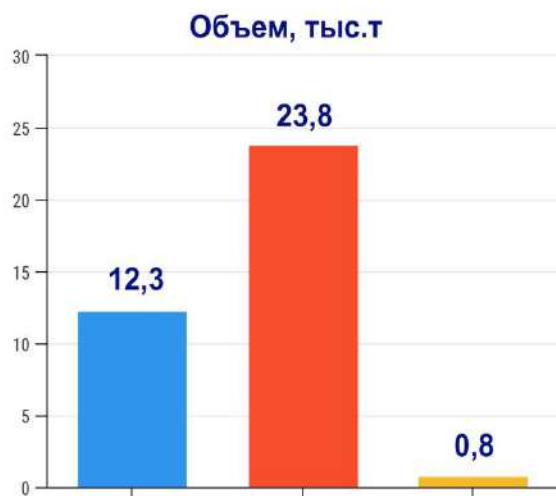
В январе – июне 2019 года всеми категориями хозяйств произведено 949,9 тыс.т плодов и ягод (больше на 3,3 % по сравнению с январем – июнем 2018 года). В ходе анализа показателей плодов и ягод по категориям хозяйств следует отметить, что 68,8 % от общего объема производства плодов и ягод приходится на долю дехканских (личных подсобных) хозяйств.



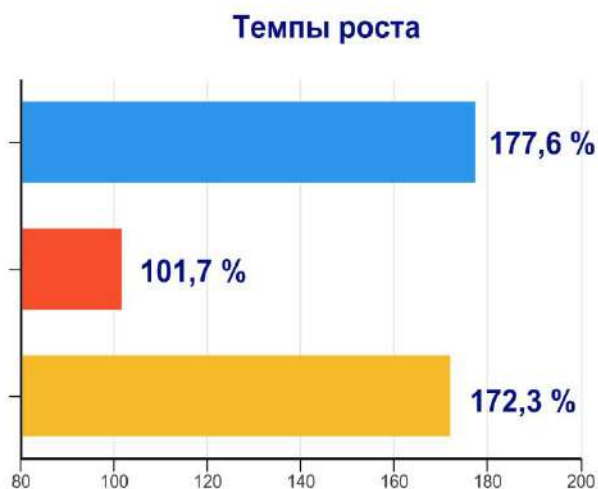
Объем производства **плодов**
и ягод в разрезе регионов
Республики Узбекистан, тыс.т



Виноград



Распределение произведенной продукции по категориям хозяйств



В январе – июне 2019 года всеми категориями хозяйств произведено 36,9 тыс.т винограда (больше на 19,9 % по сравнению с январем – июнем 2018 года). В ходе анализа показателей винограда по категориям хозяйств следует отметить, что 64,4 % от общего объема производства винограда приходится на долю дехканских (личных подсобных) хозяйств.



Объем производства
винограда в разрезе регионов
Республики Узбекистан, тыс.т

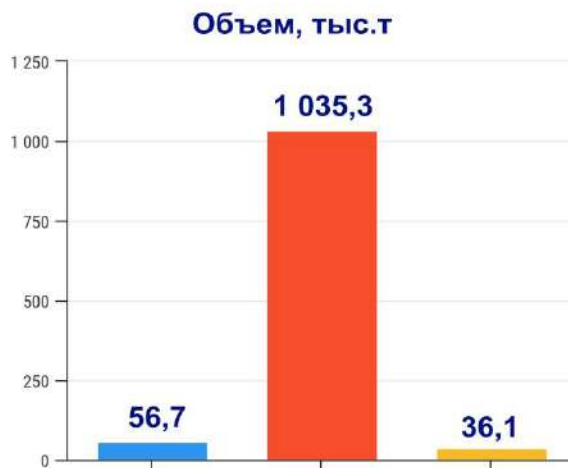


Животноводство



Объем производства продукции животноводства в январе – июне 2019 года составил 45 104,1 млрд. сум, или 101,7 % к соответствующему периоду 2018 года. В общем объеме производства продукции сельского хозяйства доля продукции животноводства составила 57,0 %.

Мясо



Распределение произведенной продукции по категориям хозяйств



- Фермерские хозяйства
- Дехканские (личные подсобные) хозяйства
- Организации, осуществляющие сельскохозяйственную деятельность

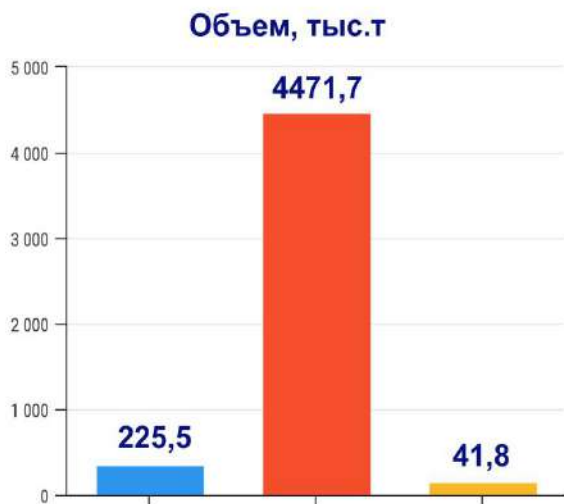




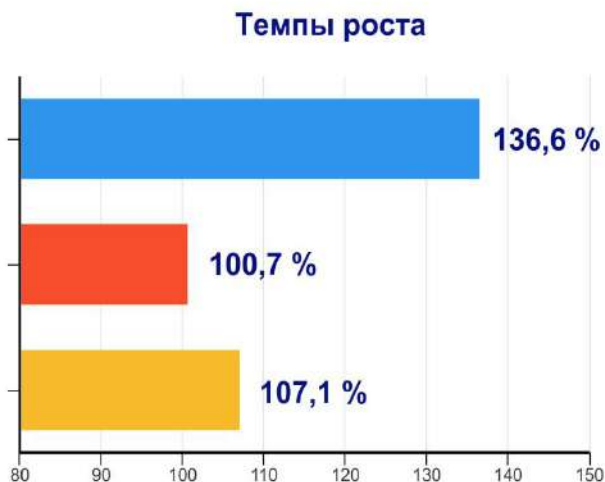
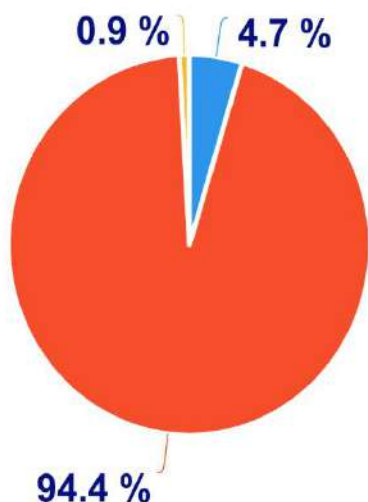
Объем производства
мяса (в живом весе)
в разрезе регионов
Республики Узбекистан, тыс.т



Молоко



Распределение произведенной продукции по категориям хозяйств



- Фермерские хозяйства
- Дехканские (личные подсобные) хозяйства
- Организации, осуществляющие сельскохозяйственную деятельность



В январе – июне 2019 года всеми категориями хозяйств произведено 4 739,0 тыс.т молока (больше на 2,0 % по сравнению с январем – июнем 2018 года). В ходе анализа показателей молока по категориям хозяйств следует отметить, что 94,4 % от общего объема производства молока приходится на долю дехканских (личных подсобных) хозяйств.

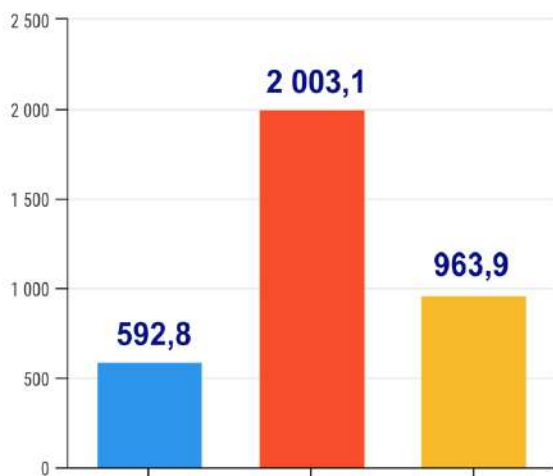


Объем производства
молока в разрезе регионов
Республики Узбекистан, тыс.т



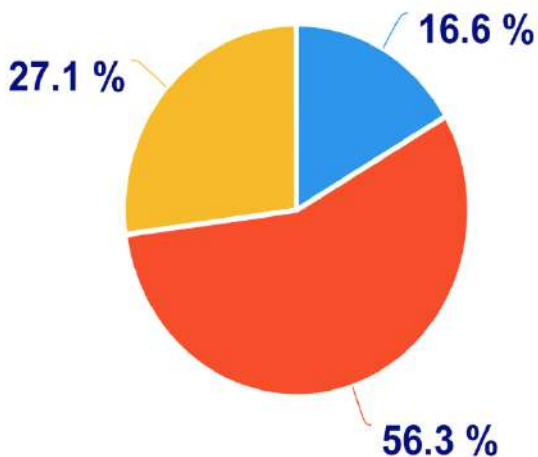
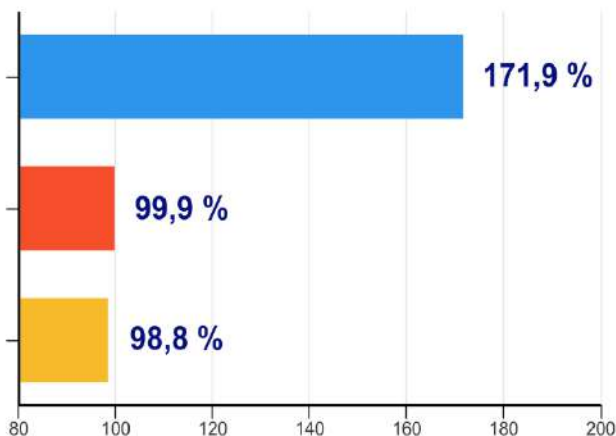
Яйца

Объем, млн. шт.



Распределение произведенной продукции по категориям хозяйств

Темпы роста



- Фермерские хозяйства
- Дехканские (личные подсобные) хозяйства
- Организации, осуществляющие сельскохозяйственную деятельность



В январе – июне 2019 года всеми категориями хозяйств произведено 3 559,8 млн.шт. яиц (больше на 7,0 % по сравнению с январем – июнем 2018 года). В ходе анализа показателей яиц по категориям хозяйств следует отметить, что 56,3 % от общего объема производства яиц приходится на долю дехканских (личных подсобных) хозяйств.

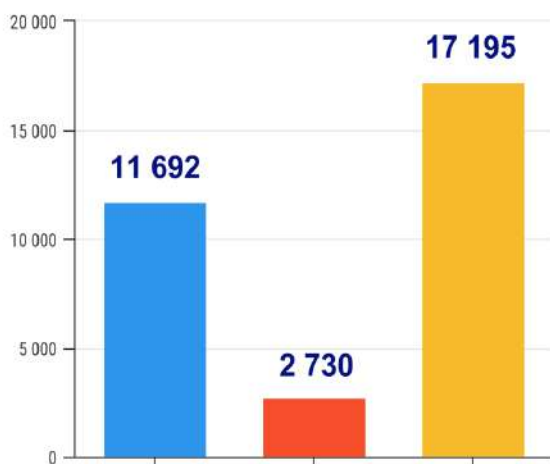


Получено **яиц**
в разрезе регионов
Республики Узбекистан,
млн.шт.




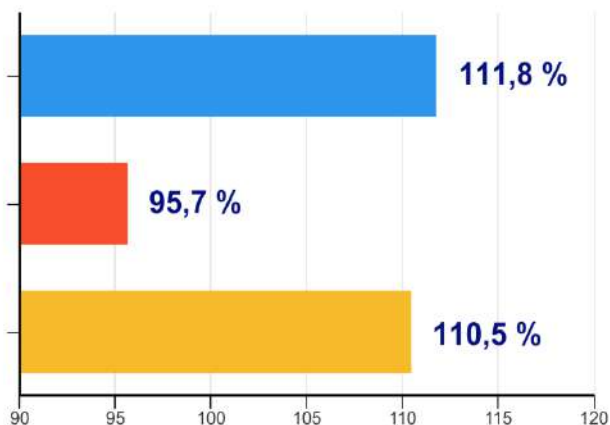
Рыба

Объем, т



Распределение произведенной продукции по категориям хозяйств

Темпы роста



В январе – июне 2019 года всеми категориями хозяйств уловлено 31 617 т. рыбы (больше на 9,5 % по сравнению с январем – июнем 2018 года). В ходе анализа показателя улова рыбы по категориям хозяйств было выявлено, что 54,4 % от общего объема улова рыбы приходится на долю организаций, осуществляющих сельскохозяйственную деятельность.



Улов рыбы
в разрезе регионов
Республики Узбекистан, т

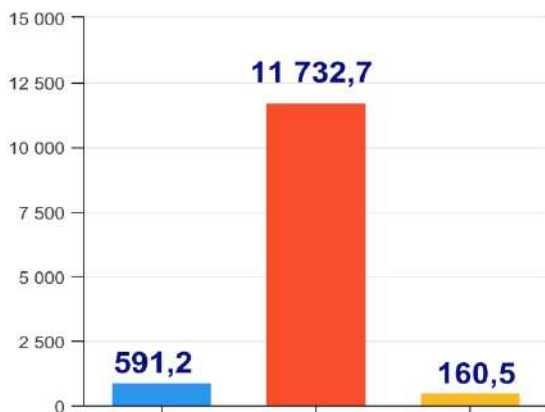


Поголовье скота и птицы

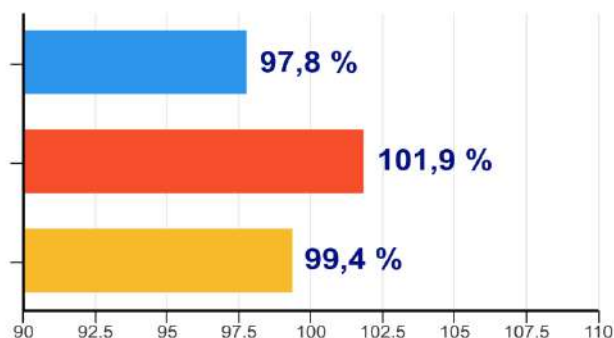
По состоянию на 1 июля 2019 года общее поголовье крупного рогатого скота достигло 12 484,4 тыс.голов,

Крупный рогатый скот

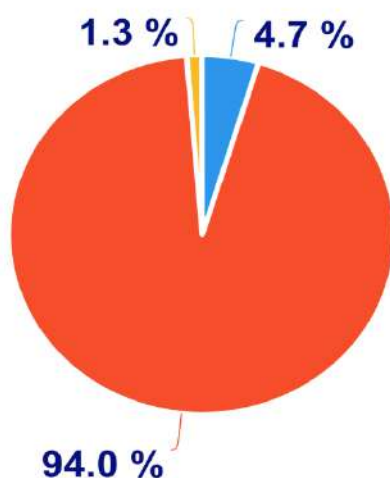
Наличие, тыс.голов



Темпы роста



Распределение поголовья по категориям хозяйств



- Фермерские хозяйства
- Дехканские (личные подсобные) хозяйства
- Организации, осуществляющие сельскохозяйственную деятельность



По сравнению с соответствующим периодом 2018 года, во всех категориях хозяйств поголовье крупного рогатого скота увеличилось на 202,0 тыс.голов (на 1,6 %).

Анализируя данные о поголовье крупного рогатого скота по категориям хозяйств по состоянию на 1 июля 2019 года, следует отметить, что 94,0 % крупного рогатого скота приходится на дехканские (личные подсобные) хозяйства.

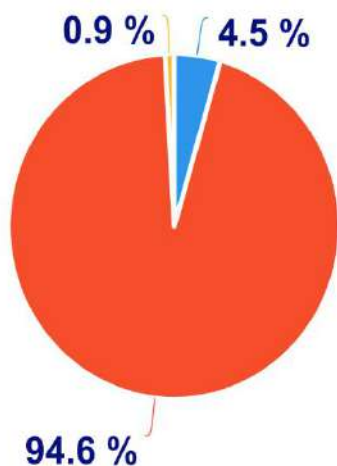
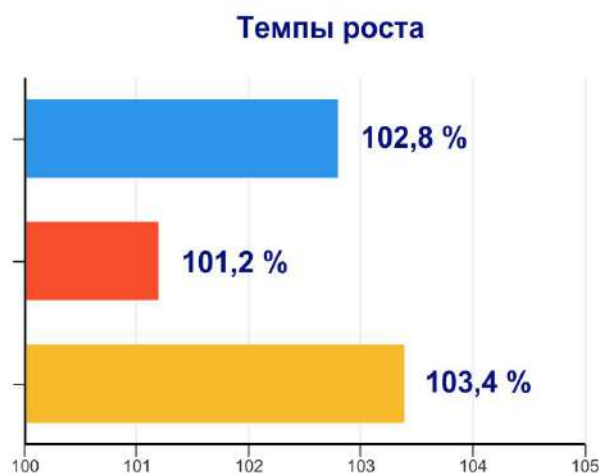
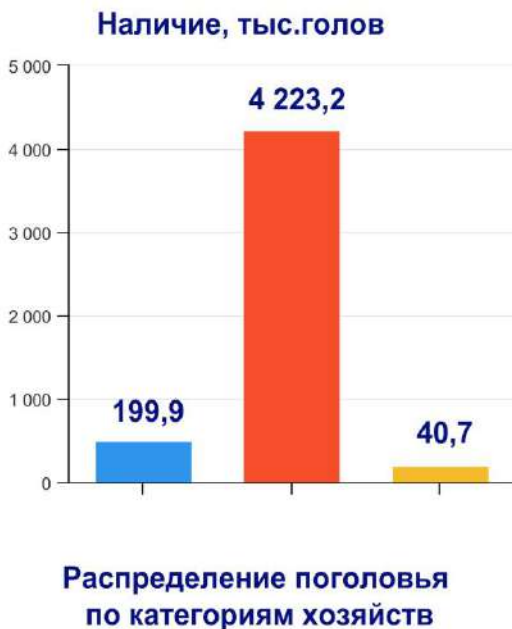


Поголовье **крупного рогатого скота** в разрезе регионов
Республики Узбекистан, тыс.голов



Общее количество коров на 1 июля 2019 года достигло 4 463,8 тыс.голов.

Коровы



- Фермерские хозяйства
- Дехканские (личные подсобные) хозяйства
- Организации, осуществляющие сельскохозяйственную деятельность



По сравнению с соответствующим периодом 2018 года, во всех категориях хозяйств поголовье коров увеличилось на 55,6 тыс.голов (на 1,3 %).

Анализируя данные о поголовье коров по категориям хозяйств по состоянию на 1 июля 2019 года, следует отметить, что 94,6 % коров приходится на дехканские (личные подсобные) хозяйства.

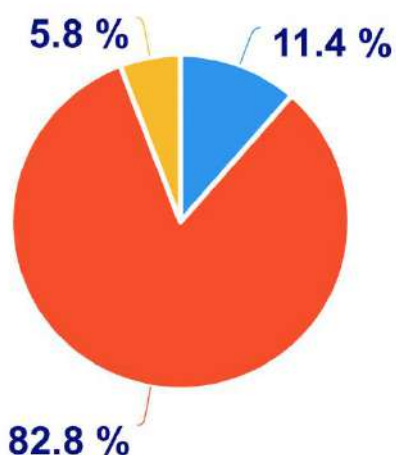


Поголовье **коров**
в разрезе регионов
Республики Узбекистан,
тыс.голов



Общее количество овец и коз на 1 июля 2019 года достигло 21 535,3 тыс.голов.

Овцы и козы



- Фермерские хозяйства
- Дехканские (личные подсобные) хозяйства
- Организации, осуществляющие сельскохозяйственную деятельность



По сравнению с соответствующим периодом 2018 года, во всех категориях хозяйств поголовье овец и коз увеличилось на 484,7 тыс.голов (на 2,3 %).

Анализируя данные о поголовье овец и коз по категориям хозяйств по состоянию на 1 июля 2019 года, следует отметить, что 82,8 % овец и коз приходится на дехканские (личные подсобные) хозяйства.



Поголовье **овец и коз**
в разрезе регионов
Республики Узбекистан,
тыс.голов

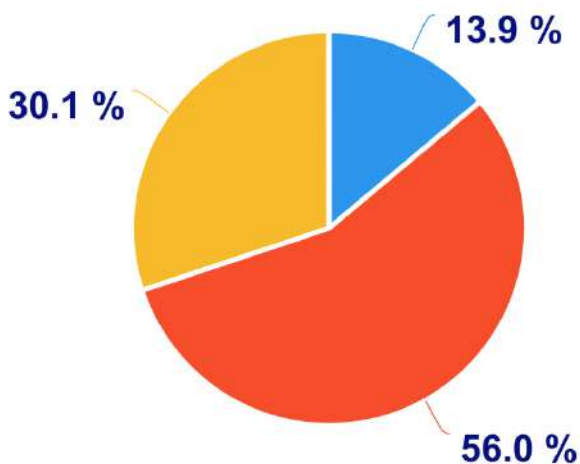
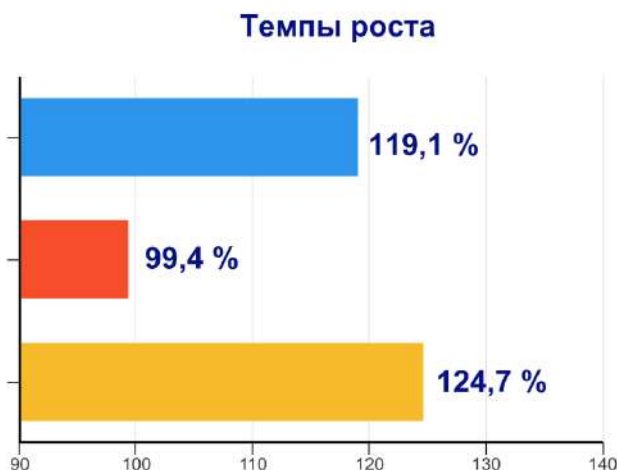


Общее количество птиц на 1 июля 2019 года достигло 80 530,2 тыс.голов.

Птица



Распределение поголовья по категориям хозяйств



- Фермерские хозяйства
- Дехканские (личные подсобные) хозяйства
- Организации, осуществляющие сельскохозяйственную деятельность



По сравнению с соответствующим периодом 2018 года, во всех категориях хозяйств поголовье птиц увеличилось на 6 326,5 тыс.голов (на 8,5 %).

Анализируя данные о поголовье птиц по категориям хозяйств по состоянию на 1 июля 2019 года, следует отметить, что 56,0 % птиц приходится на дехканские (личные подсобные) хозяйства.



Поголовье **птиц**
в разрезе регионов
Республики Узбекистан,
ТЫС.ГОЛОВ



Управление статистики
сельского хозяйства и
экологии

• 71-230-81-11
• 71-230-80-54