

## Сельское, лесное и рыбное хозяйство Республики Узбекистан в январе-сентябре 2019 года

По предварительным данным, общий объем продукции (услуг) сельского, лесного и рыбного хозяйства в январе-сентябре 2019 года составил 156 667,1 млрд.сум, или 102,4 % к соответствующему периоду 2018 года, в том числе в растениеводстве и животноводстве, охоте и предоставлении услуг в этих областях – 151 878,8 млрд.сум (102,3 %), лесном хозяйстве – 4 053,4 млрд.сум (102,1 %), рыбном хозяйстве – 734,9 млрд.сум (113,8 %).



156,7

Объем продукции (услуг) сельского,  
лесного и рыбного хозяйства  
Республики Узбекистан, трлн. сум

01



151,9 Растениеводство и животноводство, охота  
и предоставление услуг в этих областях

02



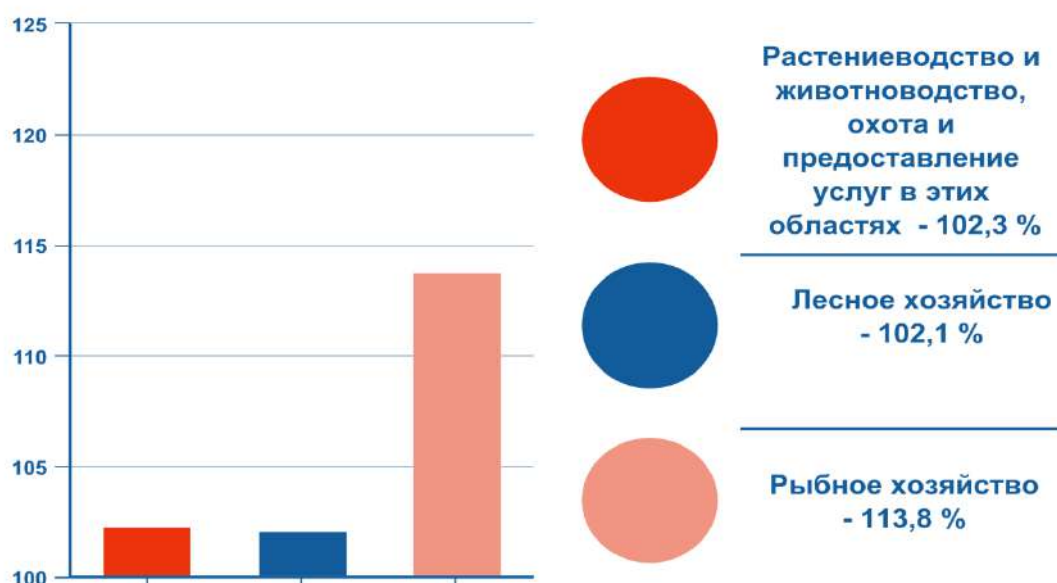
4,1 Лесное хозяйство

03

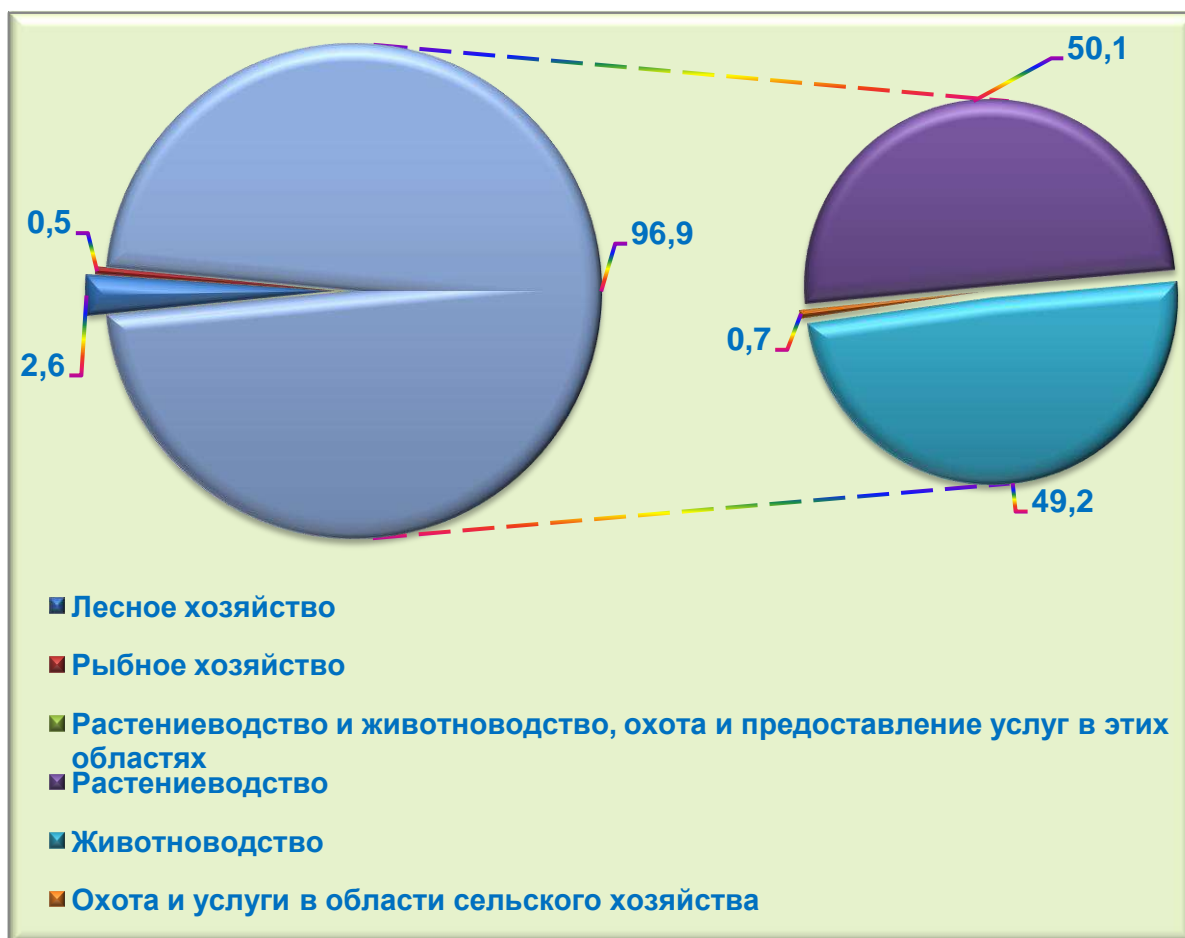


0,7 Рыбное хозяйство

Темпы роста объема продукции (услуг) сельского,  
лесного и рыбного хозяйства

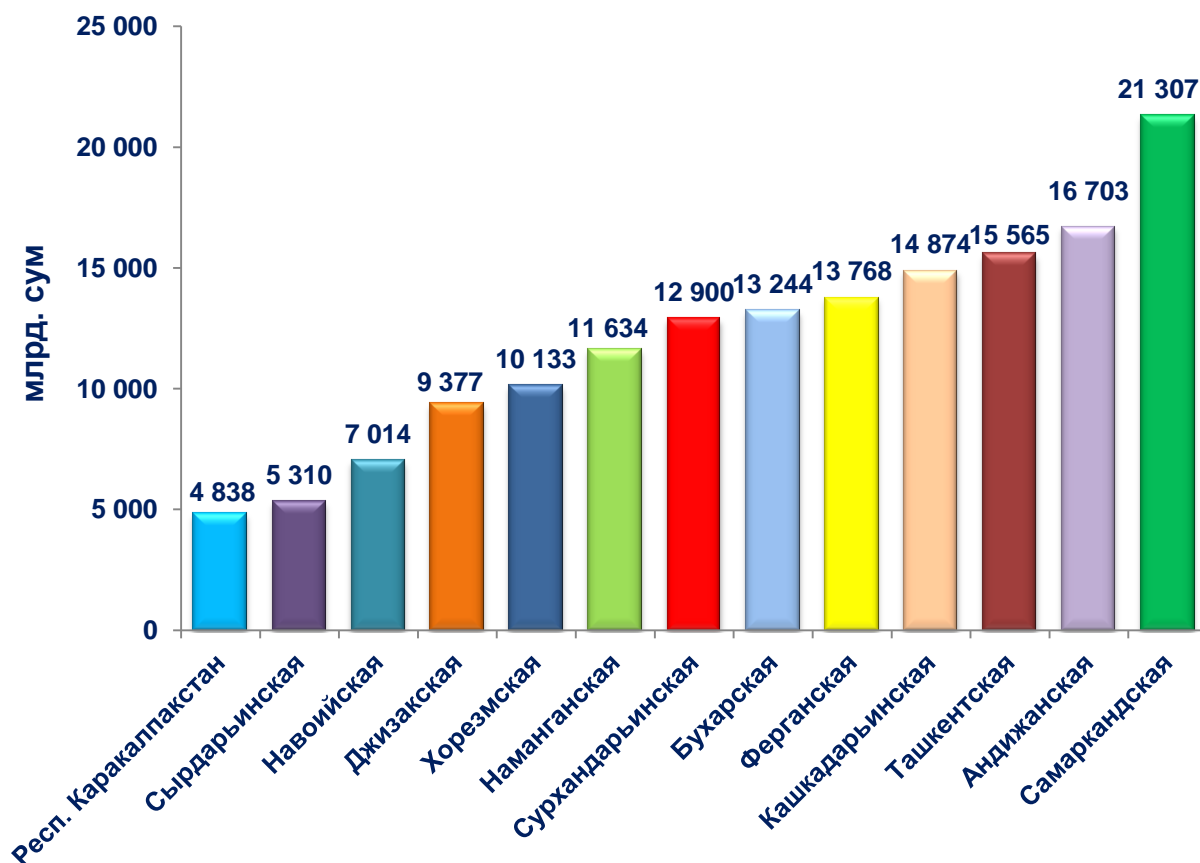


Распределение общего объема продукции (услуг)  
сельского, лесного и рыбного хозяйства, %



96,9 % общего объема продукции (услуг) сельского, лесного и рыбного хозяйства приходится на долю растениеводства и животноводства, охоты и предоставленных услуг в этих областях, 2,6 % – лесного хозяйства, 0,5 % – рыбного хозяйства.

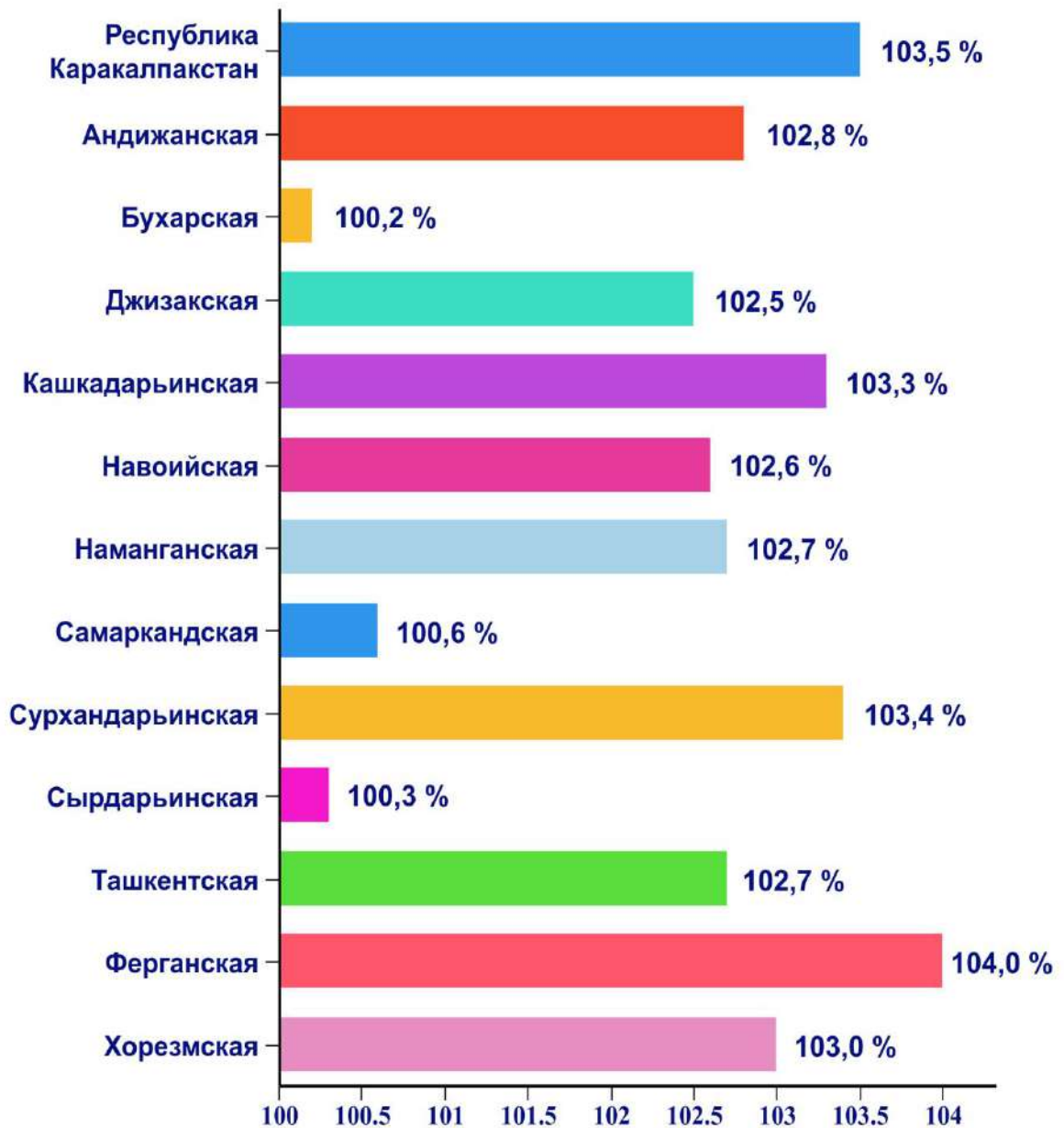
### Объем продукции (услуг) сельского, лесного и рыбного хозяйства в разрезе регионов



В январе – сентябре 2019 года в разрезе регионов значительные объемы продукции (услуг) сельского, лесного и рыбного хозяйства отмечались в Самаркандской (21 307 млрд. сум) и Андижанской (16 703 млрд. сум) областях, тогда как в Республике Каракалпакстан (4 838 млрд. сум), Сырдарьинской (5 310 млрд. сум) и Навоийской (7 014 млрд. сум) областях прослеживались низкие объемы.

Наиболее высокие темпы роста наблюдались в Ферганской области (104,0 %), Республике Каракалпакстан (103,5 %), Сурхандарьинской (103,4 %) и Кашкадарьинской (103,3 %) областях. Напротив, в Бухарской (100,2 %), Сырдарьинской (100,3 %) и Самаркандской (100,6 %) областях отмечались низкие темпы.

Темпы роста объема продукции (услуг) сельского, лесного  
и рыбного хозяйства в разрезе регионов



## Распределение общего объема продукции (услуг) сельского, лесного и рыбного хозяйства в разрезе регионов



Удельный вес Самаркандской области в общем объеме продукции (услуг) сельского, лесного и рыбного хозяйства республики составил 13,6 % и она лидирует среди регионов. Андижанская и Ташкентская области занимают последующие места с показателями 10,7 % и 9,9 % соответственно. Наиболее низкая доля отмечена в Республике Каракалпакстан (3,1 %), Сырдарьинской (3,4 %) и Навоийской (4,5 %) областях.

### Продукция сельского хозяйства

Рост объема производства продукции сельского хозяйства в январе – сентябре 2019 года составил 150 839,5 млрд. сум, или 102,4 % к соответствующему периоду 2018 года, в том числе продукция растениеводства достигла 76 165,9 млрд. сум (102,4 %), продукция животноводства – 74 673,6 млрд. сум (102,5 %).

Доля продукции растениеводства и животноводства  
в общем объеме производства продукции  
сельского хозяйства



Распределение объемов производства продукции  
сельского хозяйства в разрезе регионов



## Распределение производства продукции сельского хозяйства по категориям хозяйств, %



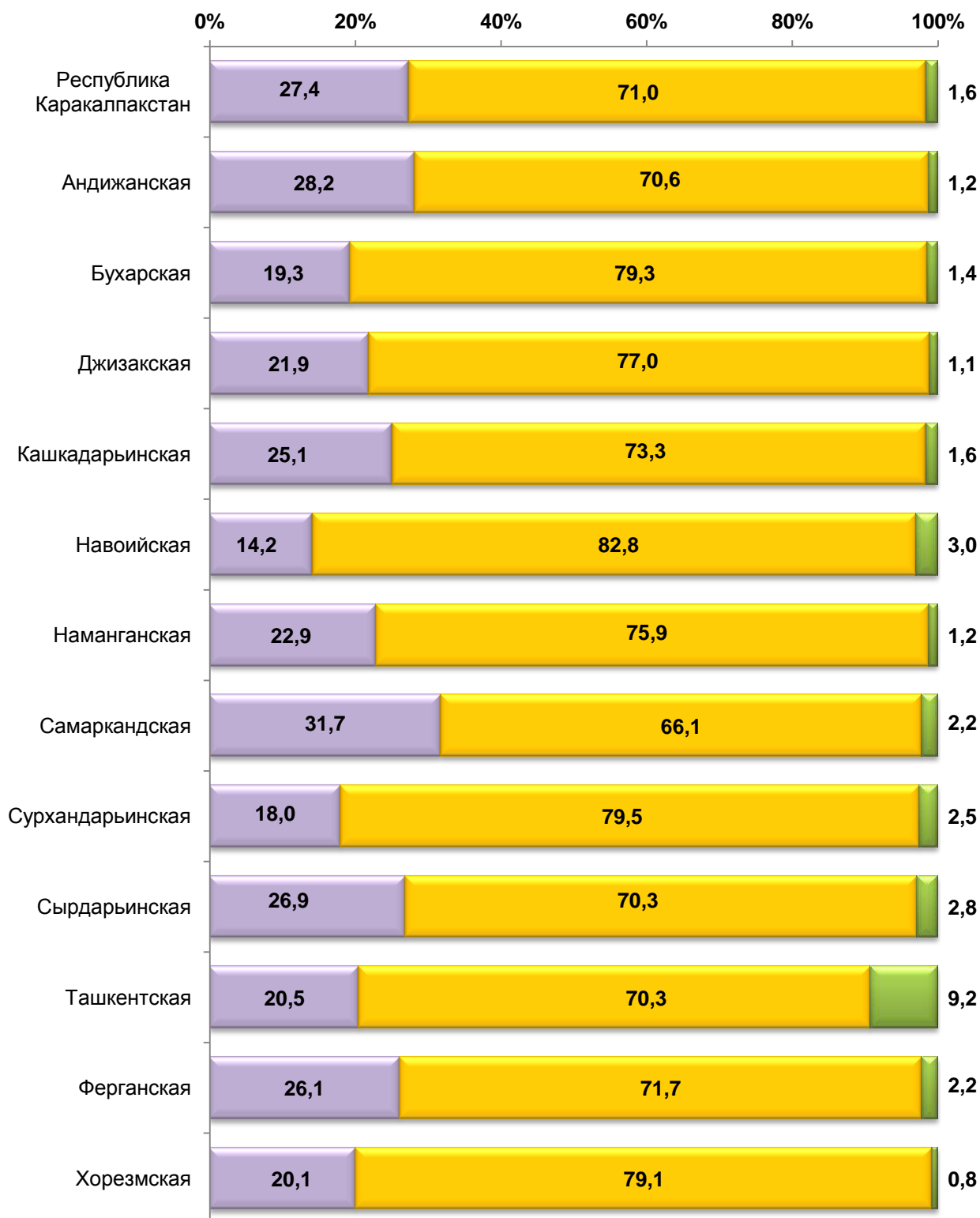
Анализ по категориям хозяйств показал, что 73,7 % общего объема продукции сельского хозяйства приходится на дехканские (личные подсобные) хозяйства, 23,8 % – на фермерские хозяйства, 2,5 % – на организации, осуществляющие сельскохозяйственную деятельность.

В ходе анализа распределения долей валовой продукции сельского хозяйства по категориям хозяйств в разрезе территорий было отмечено, что наиболее высокие показатели во всех регионах приходятся на дехканские (личные подсобные) хозяйства.

По итогам января-сентября 2019 года значительная доля фермерских хозяйств в общем объеме валовой продукции сельского хозяйства отмечена в Самаркандской области (31,7 %), дехканских (личных подсобных) хозяйств Навоийской области (82,8 %), а доля организаций, осуществляющих сельскохозяйственную деятельность, зафиксирована в Ташкентской области (9,2 %).

Низкая доля фермерских хозяйств в общем объеме валовой продукции сельского хозяйства отмечена в Навоийской области (14,2 %), дехканских (личных подсобных) хозяйств – в Самаркандской области (66,1 %), а доля организаций, осуществляющих сельскохозяйственную деятельность, принадлежит Хорезмской области (0,8 %).

Распределение производства продукции сельского хозяйства  
по категориям хозяйств в разрезе регионов



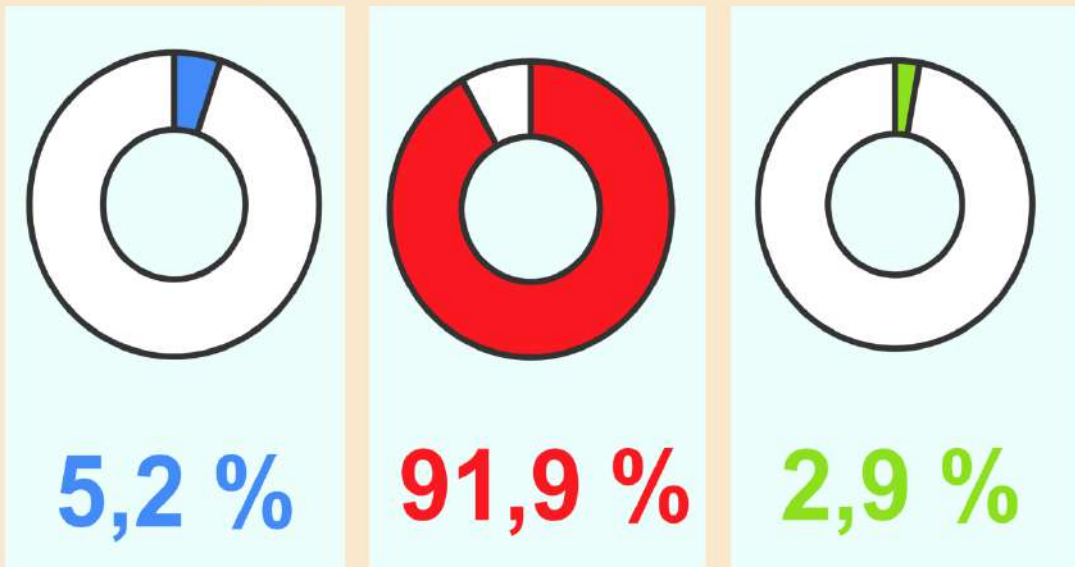
■ Фермерские хозяйства

■ Дехканские (личные подсобные) хозяйства

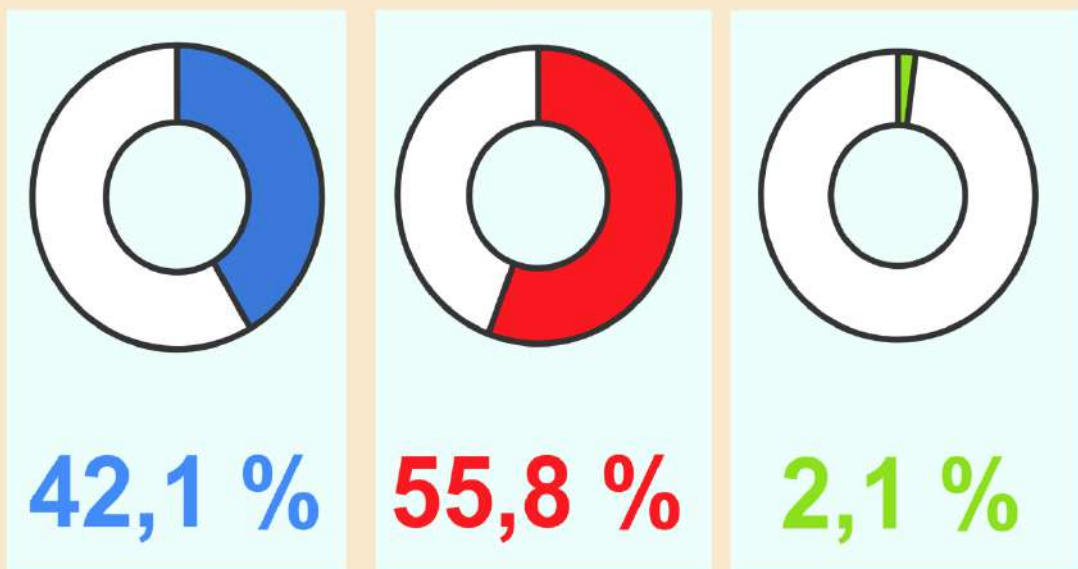
■ Организации, осуществляющие сельскохозяйственную деятельность

## Доля категорий хозяйств в производстве продукции сельского хозяйства

### Продукция животноводства



### Продукция растениеводства



-  Фермерские хозяйства
-  Дехканские (личные подсобные) хозяйства
-  Организации, осуществляющие сельскохозяйственную деятельность

## Растениеводство

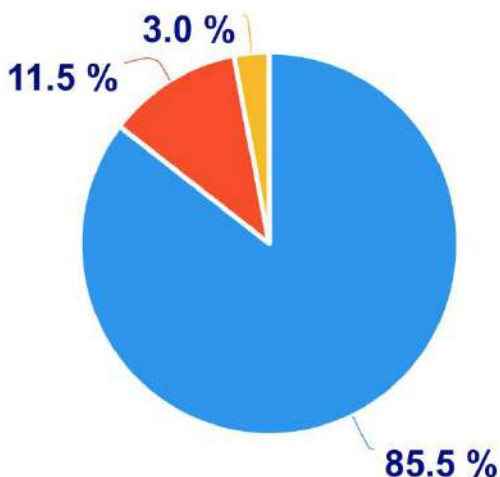
Объем производства продукции растениеводства в январе – сентябре 2019 года составил 76 165,9 млрд.сум, или 102,4 % к соответствующему периоду 2018 года. Удельный вес продукции растениеводства в общем объеме производства сельскохозяйственной продукции составил 50,5 %.



## Зерновые



Распределение произведенной продукции по категориям хозяйств



- Фермерские хозяйства
- Дехканские (личные подсобные) хозяйства
- Организации, осуществляющие сельскохозяйственную деятельность





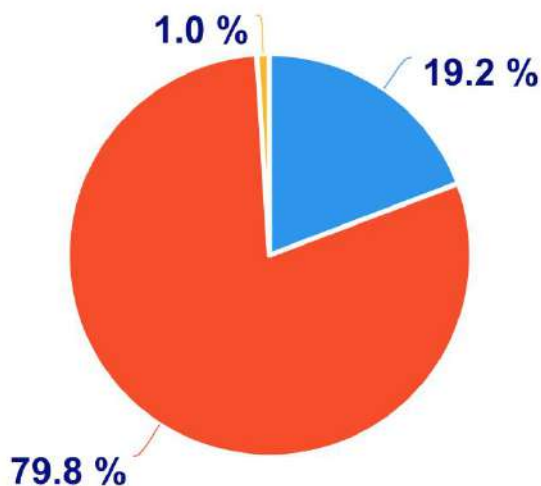
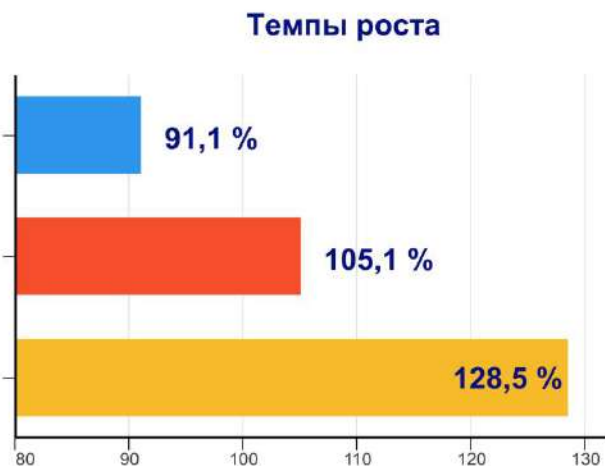
Объем производства  
**зерновых** в разрезе регионов  
Республики Узбекистан, тыс.т



## Овощи



Распределение произведенной продукции по категориям хозяйств



- Фермерские хозяйства
- Дехканские (личные подсобные) хозяйства
- Организации, осуществляющие сельскохозяйственную деятельность



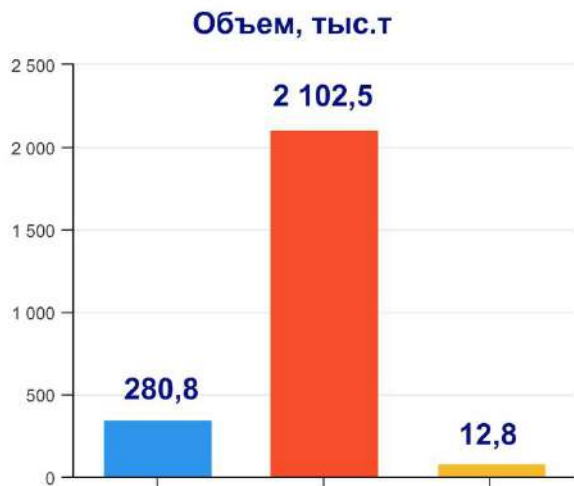
В январе – сентябре 2019 года всеми категориями хозяйств произведено 7 456,3 тыс.т овощей (больше на 2,3 % по сравнению с январем – сентябрем 2018 года). В ходе анализа показателей овощей по категориям хозяйств выявлено, что 79,8 % от общего объема их производства приходится на долю дехканских (личных подсобных) хозяйств.



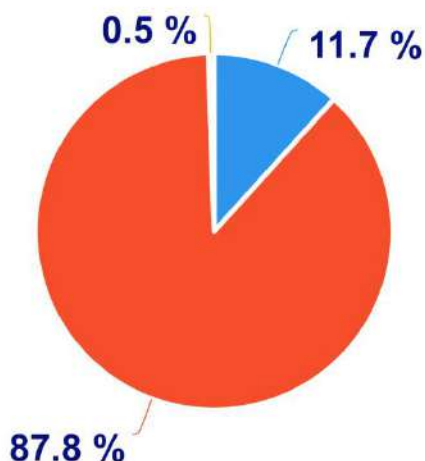
Объем производства  
**овощей** в разрезе регионов  
Республики Узбекистан, тыс.т



## Картофель



Распределение произведенной продукции по категориям хозяйств



- Фермерские хозяйства
- Дехканские (личные подсобные) хозяйства
- Организации, осуществляющие сельскохозяйственную деятельность




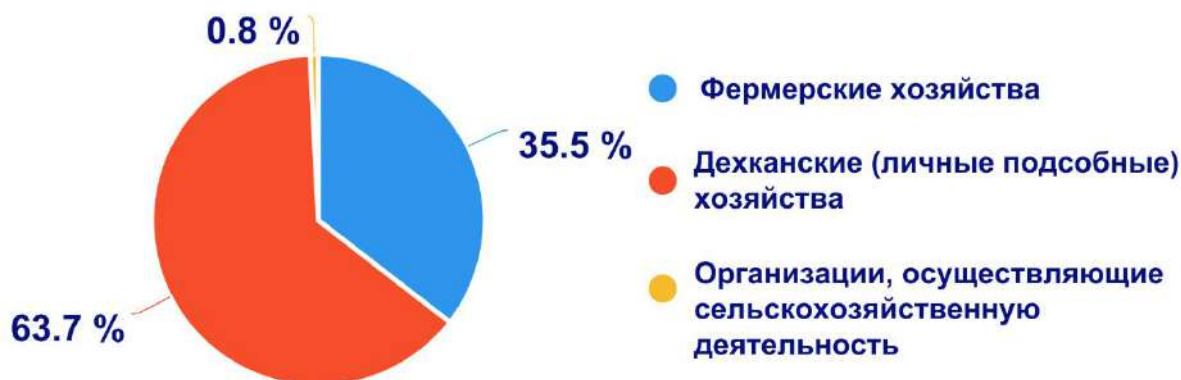
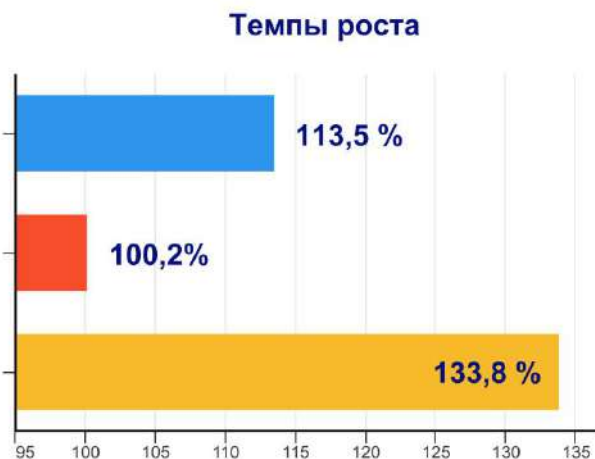
В январе – сентябре 2019 года всеми категориями хозяйств произведено 2 396,1 тыс.т картофеля (больше на 2,5 % по сравнению с январем – сентябрем 2018 года). В ходе анализа показателей картофеля по категориям хозяйств следует отметить, что 87,8 % от общего объема его производства приходится на долю дехканских (личных подсобных) хозяйств.



Объем производства  
**картофеля** в разрезе регионов  
Республики Узбекистан, тыс.т



## Бахчи



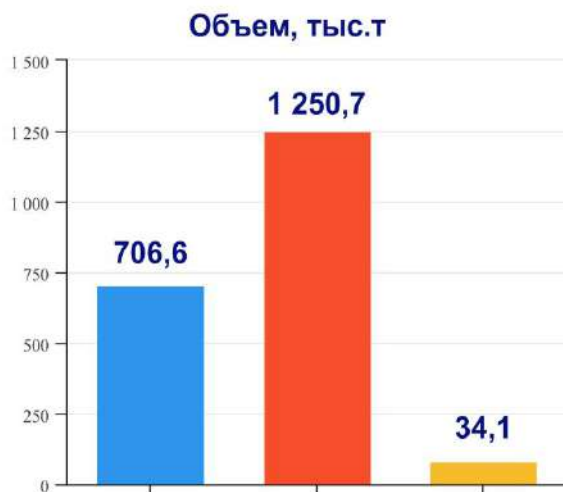
В январе – сентябре 2019 года всеми категориями хозяйств произведено 1 355,6 тыс.т бахчей (меньше на 4,8 % по сравнению с январем – сентябрем 2018 года). В ходе анализа показателей бахчей по категориям хозяйств было выявлено, что 63,7 % от общего объема их производства приходится на долю дехканских (личных подсобных) хозяйств.



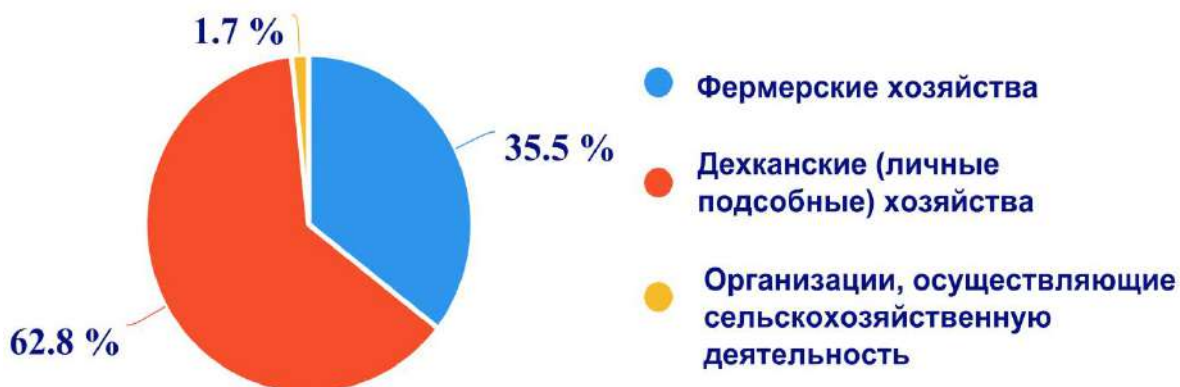
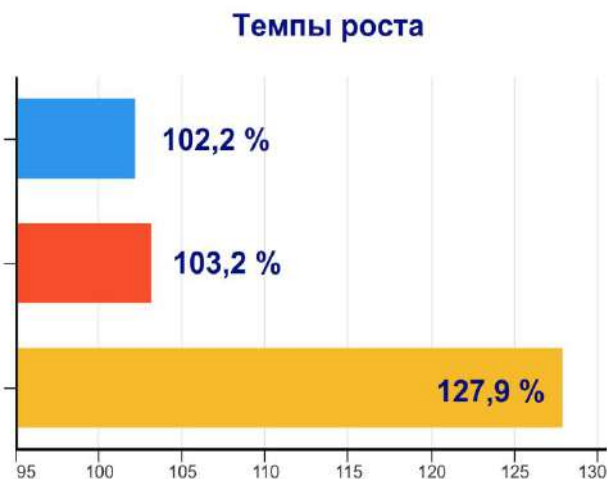
Объем производства  
**бахчей** в разрезе регионов  
Республики Узбекистан, тыс.т



## Плоды и ягоды



Распределение произведенной продукции по категориям хозяйств



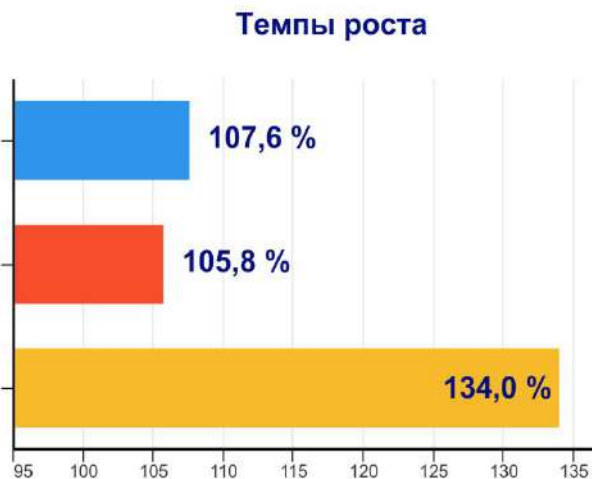
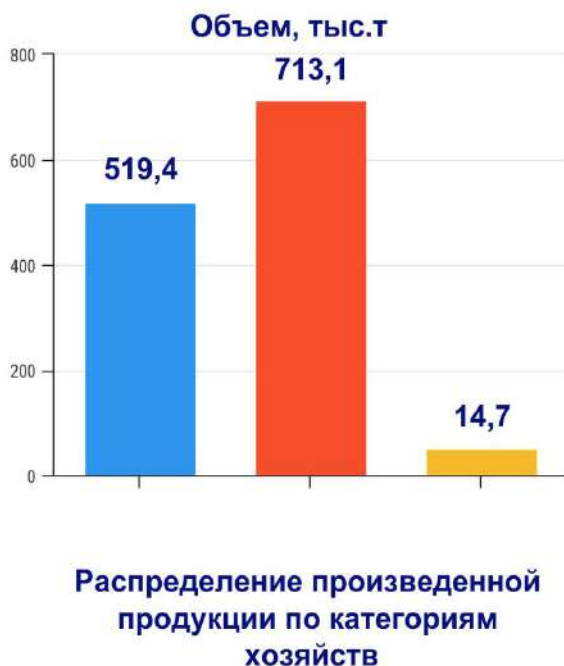
В январе – сентябре 2019 года всеми категориями хозяйств произведено 1 991,4 тыс.т плодов и ягод (больше на 3,2 % по сравнению с январем – сентябрем 2018 года). В ходе анализа показателей плодов и ягод по категориям хозяйств следует отметить, что 62,8 % от общего объема их производства приходится на долю дехканских (личных подсобных) хозяйств.



Объем производства **плодов**  
**и ягод** в разрезе регионов  
Республики Узбекистан, тыс.т



## Виноград



В январе – сентябре 2019 года всеми категориями хозяйств произведено 1 247,2 тыс.т винограда (больше на 6,8 % по сравнению с январем – сентябрем 2018 года). В ходе анализа показателей винограда по категориям хозяйств следует отметить, что 57,2 % от общего объема его производства приходится на долю дехканских (личных подсобных) хозяйств.



Объем производства **винограда**  
в разрезе регионов  
Республики Узбекистан, тыс.т

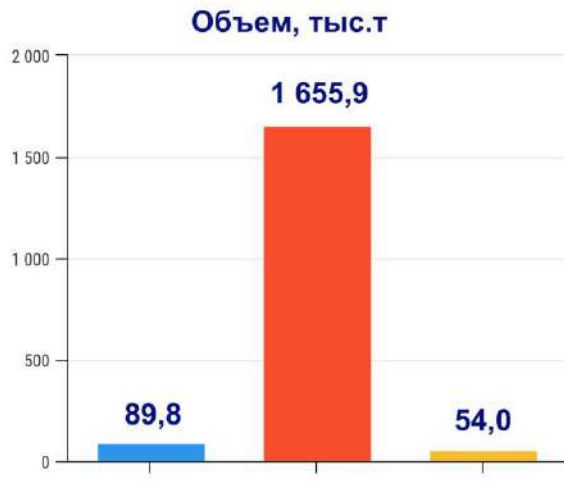


## Животноводство

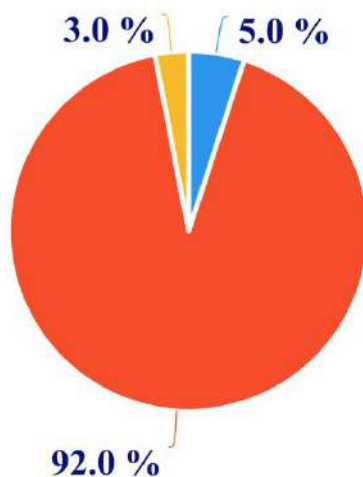


Объем производства продукции животноводства в январе – сентябре 2019 года составил 74 673,6 млрд. сум, или 102,5 % к соответствующему периоду 2018 года. В общем объеме производства продукции сельского хозяйства доля продукции животноводства составила 49,5 %.

## Мясо



Распределение произведенной продукции по категориям хозяйств



- Фермерские хозяйства
- Дехканские (личные подсобные) хозяйства
- Организации, осуществляющие сельскохозяйственную деятельность

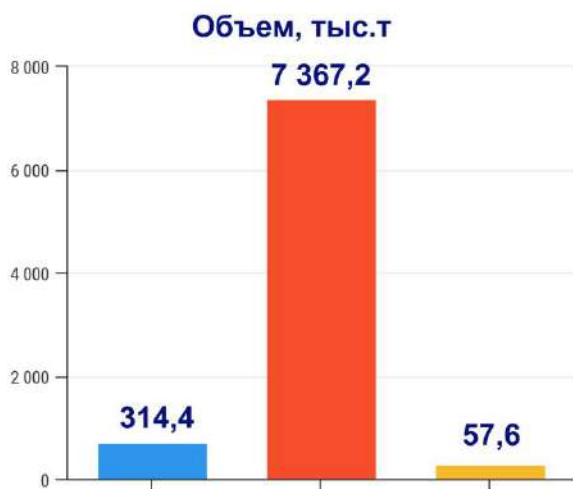




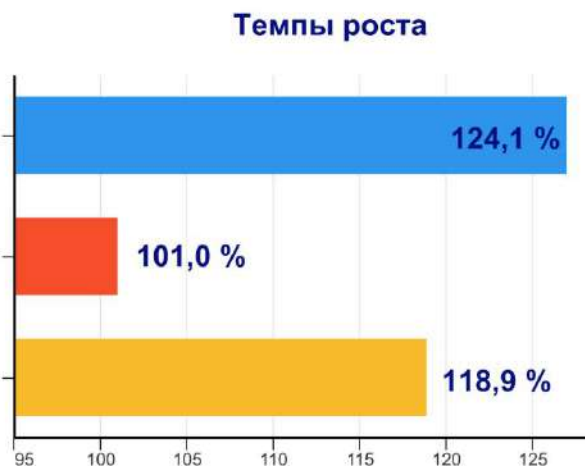
Объем производства  
**мяса (в живом весе)**  
в разрезе регионов  
Республики Узбекистан, тыс.т



## Молоко



Распределение произведенной продукции по категориям хозяйств



- Фермерские хозяйства
- Дехканские (личные подсобные) хозяйства
- Организации, осуществляющие сельскохозяйственную деятельность



В январе – сентябре 2019 года всеми категориями хозяйств произведено 7 739,2 тыс.т молока (больше на 1,9 % по сравнению с январем – сентябрем 2018 года). В ходе анализа показателей молока по категориям хозяйств следует отметить, что 95,2 % от общего объема его производства приходится на долю дехканских (личных подсобных) хозяйств.

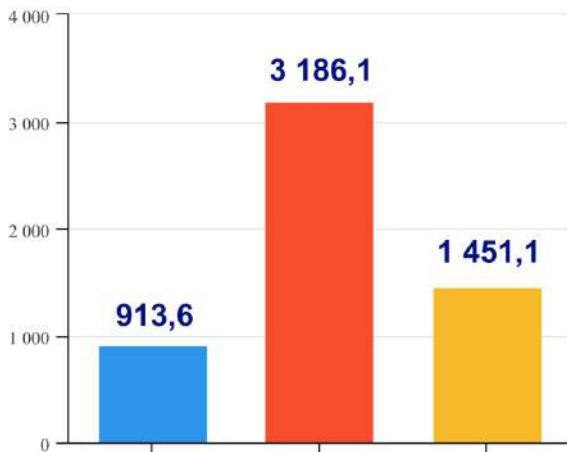


Объем производства  
**молока** в разрезе регионов  
Республики Узбекистан, тыс.т



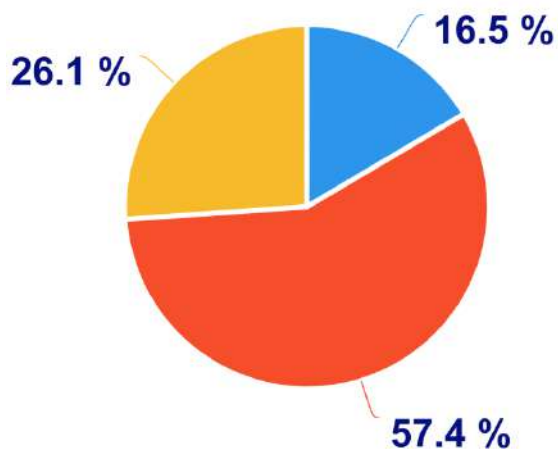
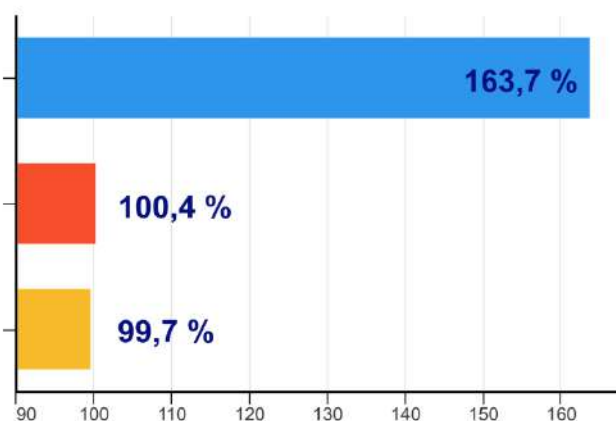
## Яйца

Объем, млн. шт.



Распределение произведенной продукции по категориям хозяйств

Темпы роста



- Фермерские хозяйства
- Дехканские (личные подсобные) хозяйства
- Организации, осуществляющие сельскохозяйственную деятельность



В январе – сентябре 2019 года всеми категориями хозяйств произведено 5 550,8 млн.шт. яиц (больше на 7,0 % по сравнению с январем – сентябрем 2018 года). В ходе анализа показателей яиц по категориям хозяйств следует отметить, что 57,4 % от общего объема их производства приходится на долю дехканских (личных подсобных) хозяйств.

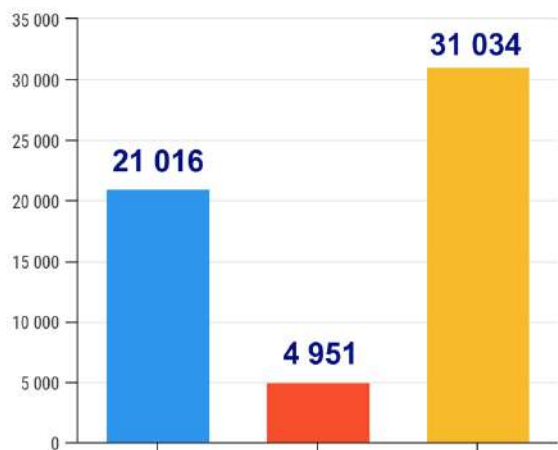


Получено **яиц** в  
разреze регионов  
Республики Узбекистан,  
млн.шт.



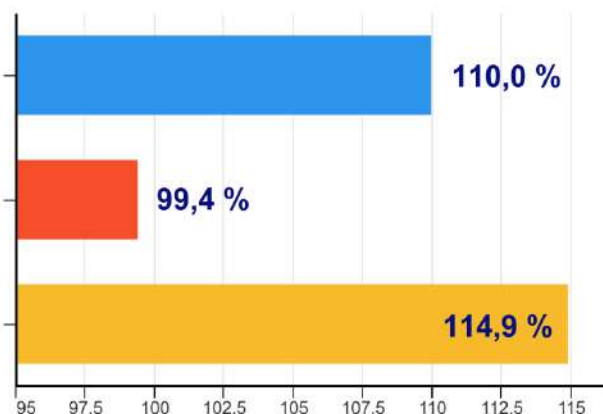
## Рыба

Объем, т



Распределение произведенной продукции по категориям хозяйств

Темпы роста



В январе – сентябре 2019 года всеми категориями хозяйств уловлено 57 001 т. рыбы (больше на 11,5 % по сравнению с январем – сентябрем 2018 года). В ходе анализа показателя улова рыбы по категориям хозяйств было выявлено, что 54,4 % от общего объема её улова приходится на долю организаций, осуществляющих сельскохозяйственную деятельность.



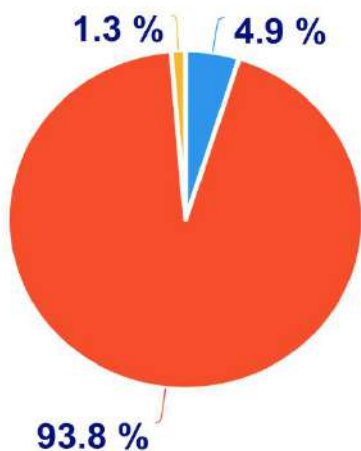
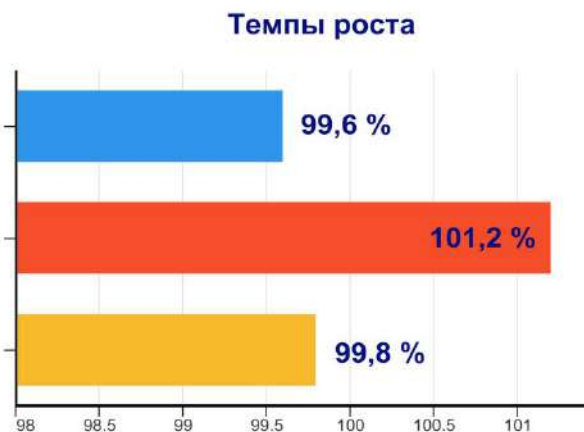
**Улов рыбы**  
в разрезе регионов  
Республики Узбекистан, т



## Поголовье скота и птицы

По состоянию на 1 октября 2019 года общее поголовье крупного рогатого скота достигло 12 547,5 тыс.голов.

### Крупный рогатый скот



- Фермерские хозяйства
- Дехканские (личные подсобные) хозяйства
- Организации, осуществляющие сельскохозяйственную деятельность



По сравнению с соответствующим периодом 2018 года, во всех категориях хозяйств поголовье крупного рогатого скота увеличилось на 138,7 тыс.голов (на 1,1 %).

Анализируя данные о поголовье крупного рогатого скота по категориям хозяйств по состоянию на 1 октября 2019 года, следует отметить, что 93,8 % крупного рогатого скота приходится на дехканские (личные подсобные) хозяйства.

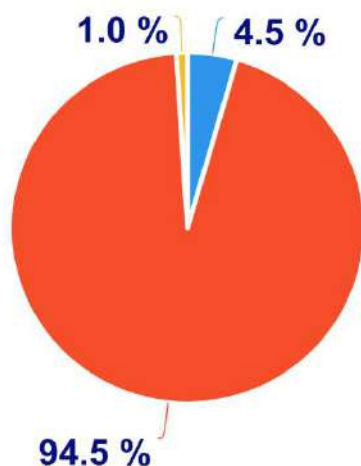


**Поголовье крупного  
рогатого скота**  
в разрезе регионов  
Республики Узбекистан,  
тыс.голов



Общее количество коров на 1 октября 2019 года достигло 4 523,9 тыс.голов.

## Коровы




- Фермерские хозяйства
- Дехканские (личные подсобные) хозяйства
- Организации, осуществляющие сельскохозяйственную деятельность



По сравнению с соответствующим периодом 2018 года, во всех категориях хозяйств поголовье коров увеличилось на 61,6 тыс.голов (на 1,4 %).

Анализируя данные о поголовье коров по категориям хозяйств по состоянию на 1 октября 2019 года, следует отметить, что 94,5 % коров приходится на дехканские (личные подсобные) хозяйства.

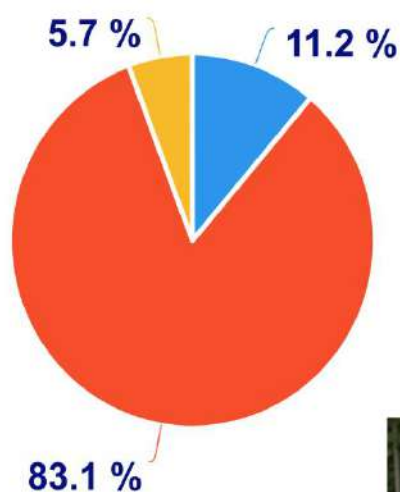


**Поголовье коров**  
в разрезе регионов  
Республики Узбекистан,  
тыс.голов



Общее количество овец и коз на 1 октября 2019 года достигло 21 646,0 тыс.голов.

## Овцы и козы



- Фермерские хозяйства
- Дехканские (личные подсобные) хозяйства
- Организации, осуществляющие сельскохозяйственную деятельность



По сравнению с соответствующим периодом 2018 года, во всех категориях хозяйств поголовье овец и коз увеличилось на 558,2 тыс.голов (на 2,6 %).

Анализируя данные о поголовье овец и коз по категориям хозяйств по состоянию на 1 октября 2019 года, следует отметить, что 81,3 % овец и коз приходится на дехканские (личные подсобные) хозяйства.

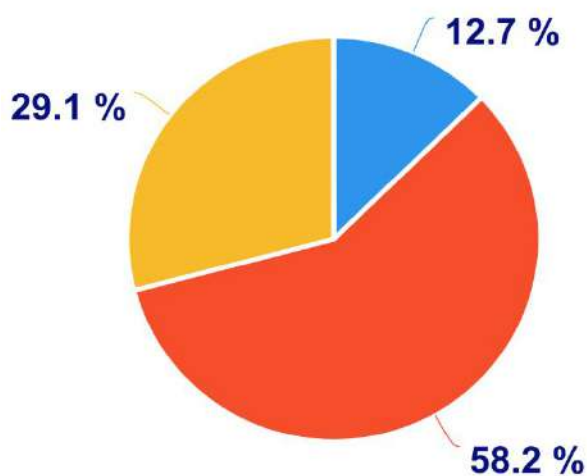


Поголовье **овец и коз**  
в разрезе регионов  
Республики Узбекистан,  
тыс.голов



Общее количество птиц на 1 октября 2019 года достигло 81 799,4 тыс.голов.

## Птица



- Фермерские хозяйства
- Дехканские (личные подсобные) хозяйства
- Организации, осуществляющие сельскохозяйственную деятельность



По сравнению с соответствующим периодом 2018 года, во всех категориях хозяйств поголовье птиц увеличилось на 6 116,1 тыс.голов (на 8,1 %).

Анализируя данные о поголовье птиц по категориям хозяйств по состоянию на 1 октября 2019 года, следует отметить, что 58,2 % птиц приходится на дехканские (личные подсобные) хозяйства.



Поголовье **птиц**  
в разрезе регионов  
Республики Узбекистан,  
тыс.голов



Управление статистики  
сельского хозяйства и  
экологии

• 71-230-81-11  
• 71-230-80-54