



СТРОИТЕЛЬНЫЕ РАБОТЫ за январь – февраль 2018 года.

Цифры:

Строительно-монтажные работы составило - **4174,7 млрд.сум** или **95,1 %** к соответствующему периоду прошлого года.

Доля крупных подрядных организаций - **16,4 %**

Доля малых предприятий и микрофирм - **54,4 %**

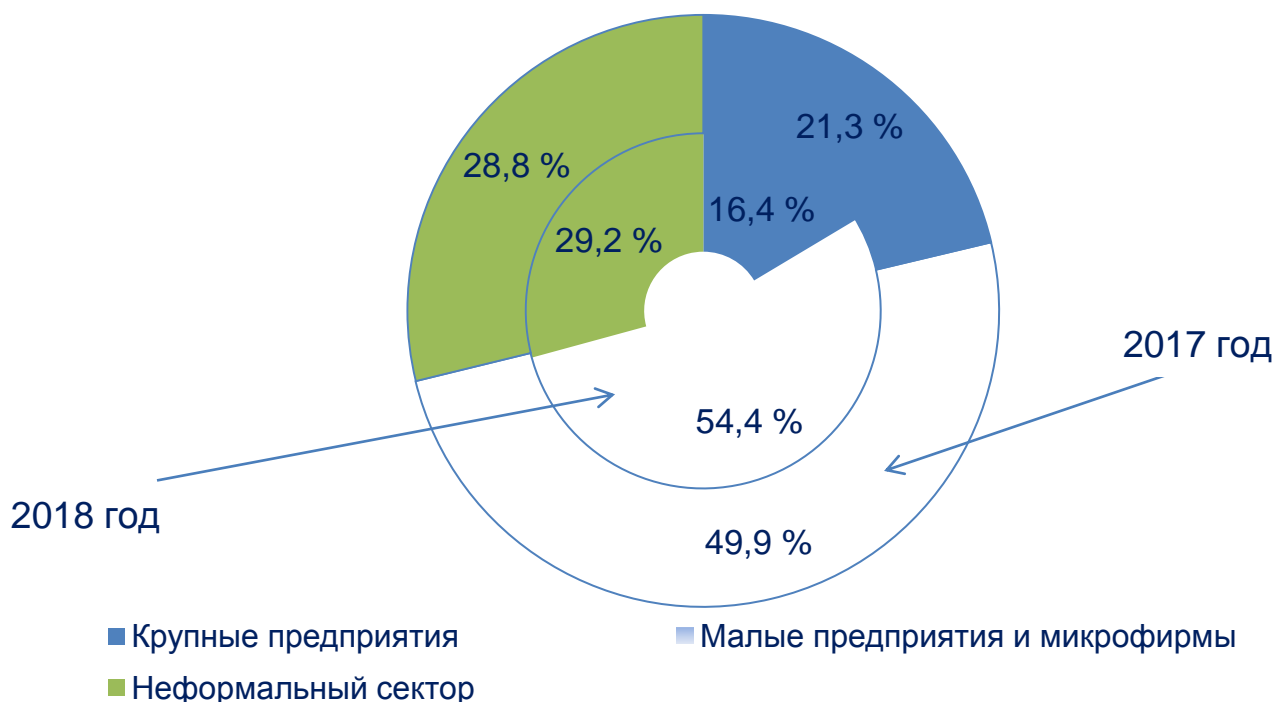
Доля неформального сектора - **29,2 %**

В январе-феврале текущего года в Республике объем выполненных строительно-монтажных работ составил 4174,7 млрд. сум или 95,1 % к аналогичному периоду прошлого года.

Вместе с тем, объем выполненных строительных работ крупными подрядными организациями составил 685,6 млрд. сум или 73,1 % от общего объема и возрос на 8,9 % по сравнению с аналогичным периодом прошлого года.

Соответственно, объем выполненных строительных работ малыми предприятиями и микрофирмами составил 2268,6 млрд. сум или 103,1 %, неформальный сектор составил 1220,5 млрд. сум или 97,4 %.

Строительные работы





Объем строительных работ в разрезе регионов

Доля регионов от общего объема строительных работ
за январь-февраль 2018 года
(в % к общему объему)

Территории	Всего		В том числе: региональные подрядные строительные организации	
	млрд. сум	темп роста в %	млрд. сум	темп роста в %
Республика Узбекистан	4174,1	95,1	1917,6	104,1
Республика Каракалпакстан	203,2	102,5	111,1	95,7
области:				
Андижанская	266,5	102,8	154,2	104,1
Бухарская	317,3	92,5	145,6	93,7
Джизакская	166,9	100,5	66,3	113,4
Кашкадарьинская	378,4	100,8	161,2	110,7
Навоийская	219,7	114,9	103,7	89,2
Наманганская	213,8	105,0	115,6	104,8
Самаркандская	337,0	101,9	155,4	102,1
Сурхандарьинская	227,5	102,5	103,3	108,1
Сырдарьинская	70,6	101,6	50,8	107,9
Тошкентская	227,8	102,0	78,9	104,1
Ферганская	322,9	101,1	189,2	100,0
Хорезмская	194,8	97,1	98,1	106,7
г. Ташкент	966,8	108,4	384,1	102,1

Наиболее высокий объем строительных работ в разрезе регионов наблюдался в городе Ташкенте, что составило 23,2 % от общего объема строительных работ по республике, соответственно в Кашкадарьинской области 9,1 %, в Самаркандской области 8,1 %, в Ферганской области 7,7 % и в Бухарской области 7,6 %.



Объем строительных работ в разрезе регионов (продолжение)



Самая низкая доля в общем объеме строительных работ по республике наблюдалась в Сырдарьинской области и составила 1,7 %. В Джизакской и Хорезмской областях этот показатель составил 4,0 % и 4,7 %, а Республике Каракалпакстан 4,9 %.

Наиболее высокие объемы выполненных строительных работ наблюдались при строительстве следующих объектов :

- в Навоинской области - "Amudaryo-Zarafshon" реконструкция третьей линии насосной станций водного строительства, усовершенствование технологии из упорных руд месторождений "Ko'kratas" и "Daugiztau"

- в городе Ташкенте –

Строительство Юнусабадского линии метро и моста, строительство кольцевой железной дороги в Ташкенте, реконструкция Ташкентского педагогического института и национального парка.

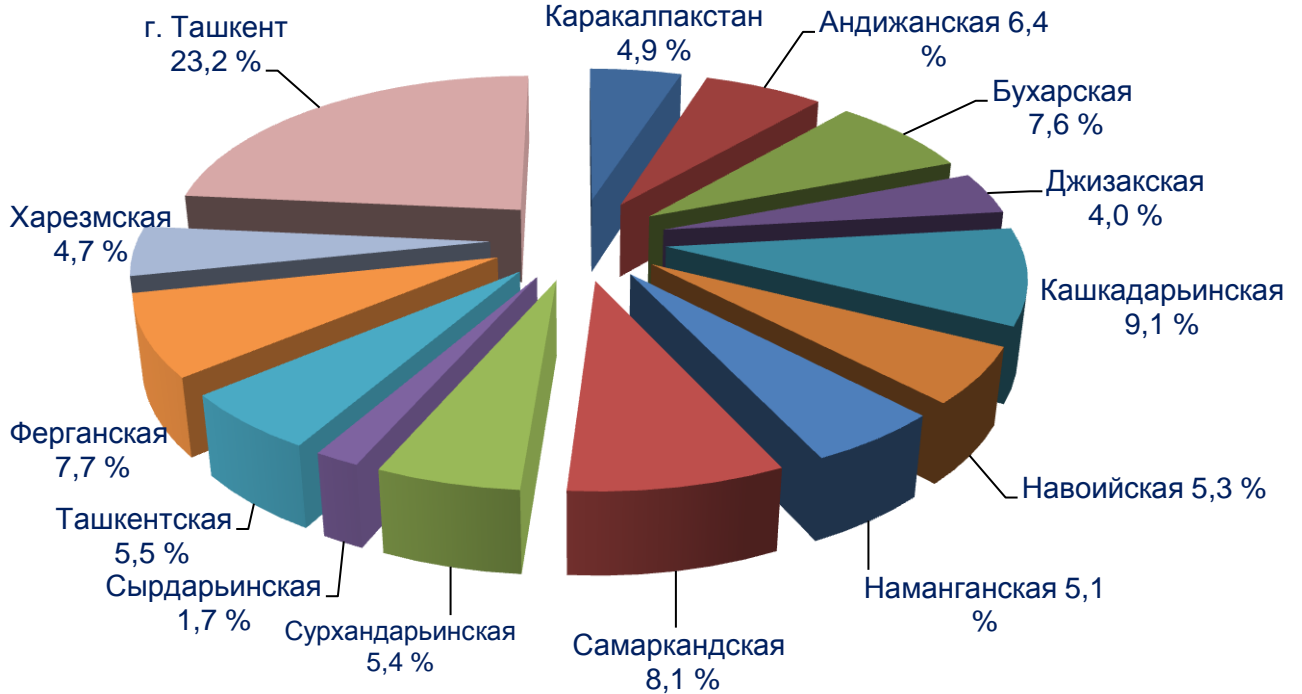


-в Наманганской области - строительство мостов в Чустских и Уйчинских районах, в дол реки Нарын, автомобильные дороги были отремонтированы и был построен мост



Объем строительных работ в разрезе регионов (продолжение)

Доля регионов от общего объема строительных работ по республике, в %.



Структура объема строительных работ

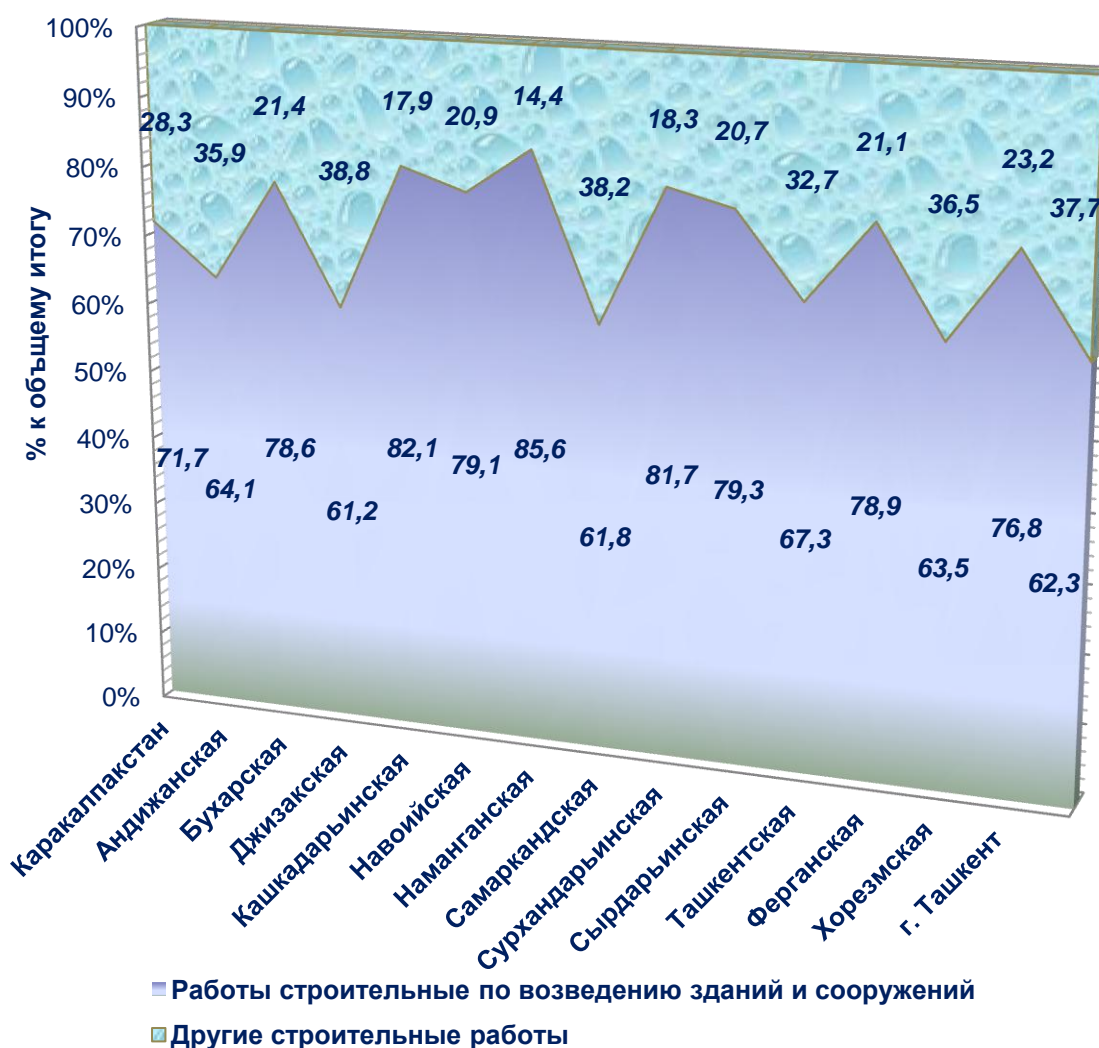




Строительные работы по видам экономической деятельности

Основная часть строительных работ по видам экономической деятельности была произведена за счет строительных работ, строительства жилых и жилых зданий и строительства нежилых помещений. Объем строительства гражданских объектов и специализированных строительных работ увеличился по сравнению с предыдущим годом.

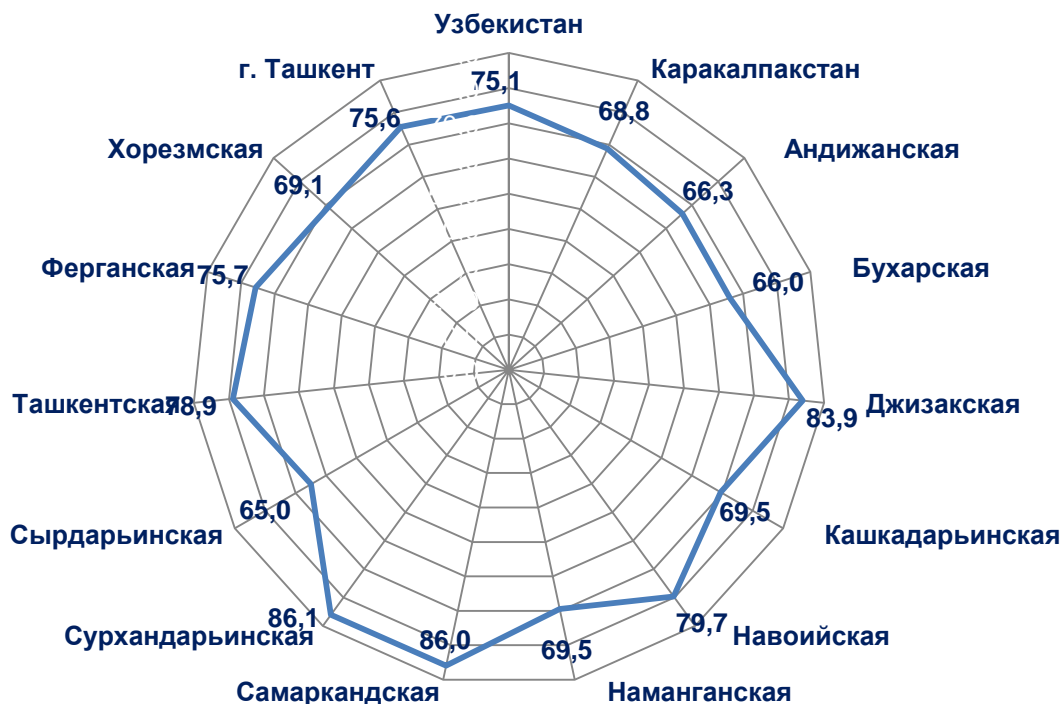
Структура объема строительных работ по видам экономической деятельности





Строительные работы по видам экономической деятельности (продолжение)

Доля строительных работ за счет нового строительства, реконструкции, расширения от общего объема строительных работ (в%)



По всем регионам Республики наблюдается рост доли нового строительства, реконструкции и расширения в общем объеме выполненных строительных работ. Особенно в Сурхандарьинской, Самаркандской и Джизакской областях, этот показатель составил соответственно - 83,9, 86,0 и 86,1 %, и наблюдается что осуществляется больше строительных работ по созданию новых производственных работ и увеличение производства чем ремонтно-строительных работ.



Государственный комитет Республики Узбекистан
по статистике
Управление статистики инвестиций и строительства

Ответственный за выпуск:
Контактный телефон:

Ж. Саипов
(0371) 230-80-56