



## СТРОИТЕЛЬНЫЕ РАБОТЫ

за январь-март 2018 года

Объем выполненных строительных работ за январь-март текущего года составил 9 259,5 млрд.сум. Темпы роста к соответствующему периоду прошлого года составили 112,2 %.

Объем строительных работ выполненных крупными подрядными организациями, составил 3 596,7 млрд.сум, или 132,4 % к соответствующему периоду прошлого года, доля в общем объеме строительных работ достигла 38,8 %.

Объем строительных работ, выполненных малыми предприятиями и микрофирмами составил 3 665,5 млрд.сум, или 39,6 % от общего объема строительных работ, темп роста - 107,8 %. Доля неформального сектора составила 21,6 %, или 1 997,3 млрд.сум, темпы роста - 98,5%.

### Цифры:

Объем строительных работ -  
**9 259,5 млрд.сум**

Доля крупных подрядных организаций -  
**38,8 %**

Доля малых предприятий и микрофирм -  
**39,6 %**

Доля неформального сектора -  
**21,6 %**

Объем работ,  
млрд.сум

От общего объема  
строительных работ:

Темп роста,  
%

3 596,7

• Крупные подрядные организации

132,4

3 665,5

• Малые предприятия и микрофирмы

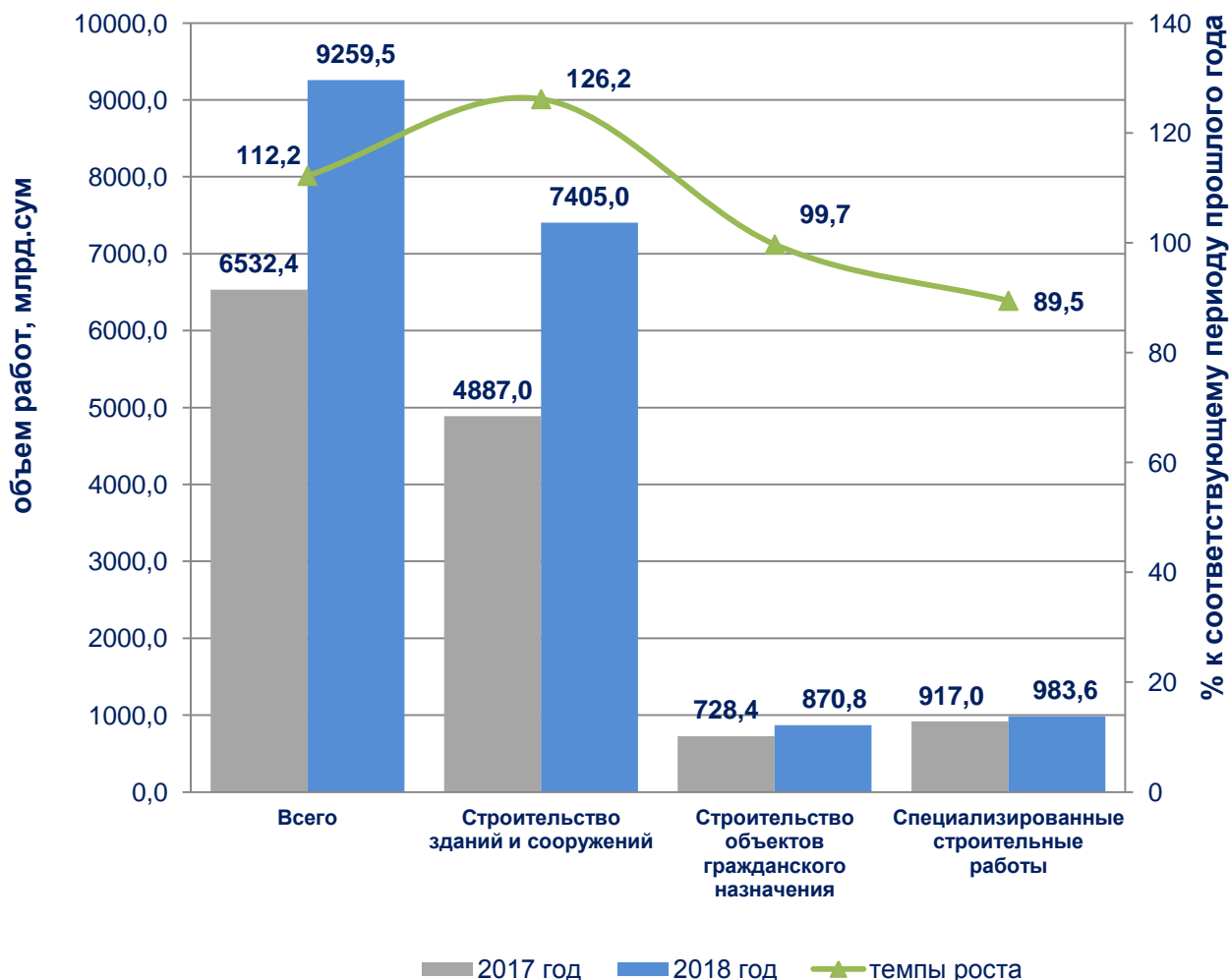
107,8

1 997,3

• Неформальный сектор

98,8

### Строительные работы по видам деятельности

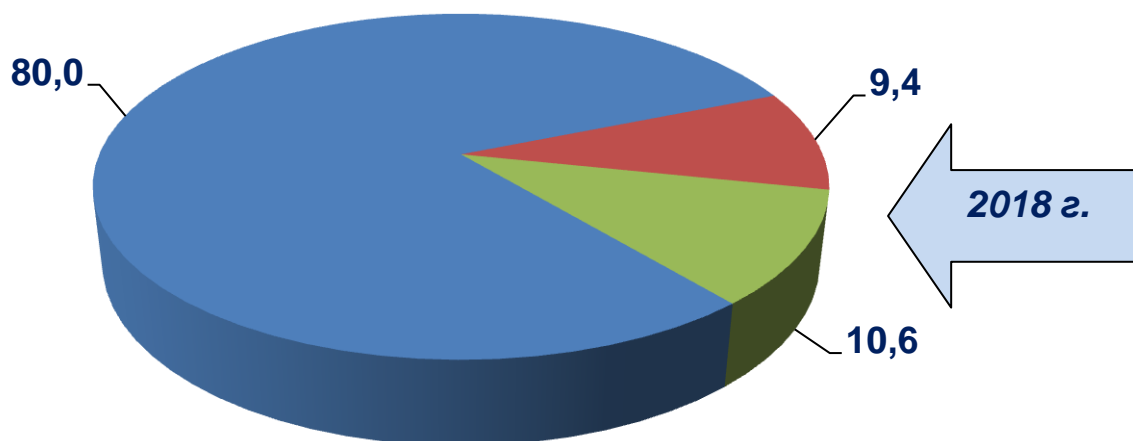


Основная часть строительных работ по видам экономической деятельности была выполнена за счет строительства жилых зданий и нежилых помещений. Их доля в общем объеме строительных работ составила 80,0 % и, по сравнению с аналогичным периодом прошлого года, возросла на 5,2 %х пункта.

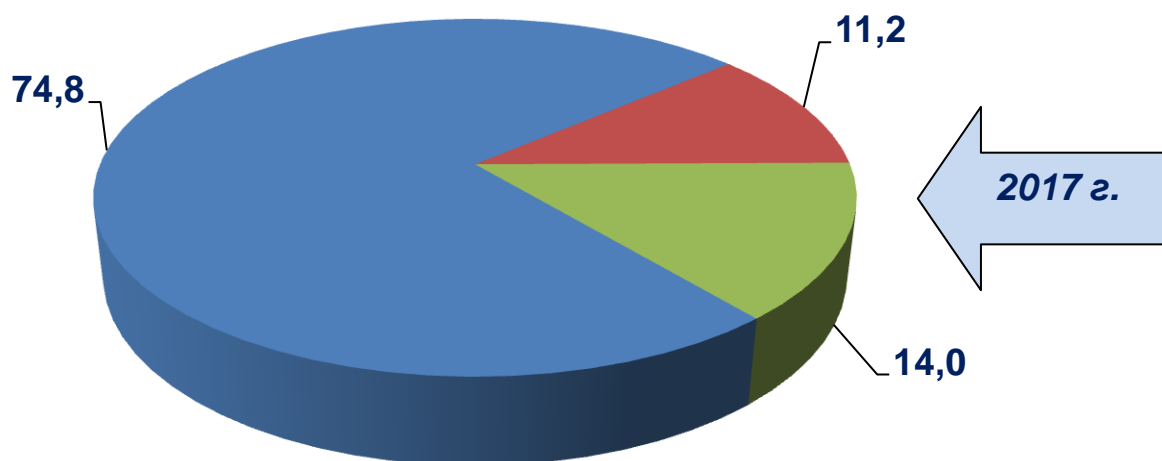
Доля в объеме строительных работ по такому виду экономической деятельности, как строительство объектов гражданского назначения, составила 14,0 % и, по сравнению с аналогичным периодом прошлого года, снизилась на 1,8 %х пункта.

Доля других подрядных работ составила 9,4 % и, по сравнению с аналогичным периодом прошлого года, снизилась на 3,4 %х пункта.

### Строительные работы по видам деятельности за январь-март, %



- Строительство зданий и сооружений
- Строительство объектов гражданского назначения
- Специализированные строительные работы



Доля в объеме строительных работ по такому виду экономической деятельности, как строительство зданий и сооружений, выполненное крупными подрядными организациями, составила 39,7 % и, по сравнению с аналогичным периодом прошлого года возросла на 1,8 %х пункта.

Соответственно доля малых предприятий и микрофирм составила 33,8 % (снижение на 2,9 %х пункта), неформального сектора - 26,5 % (снижение на 7,4 %х пункта).

### Структура по видам деятельности за январь-март 2018 года

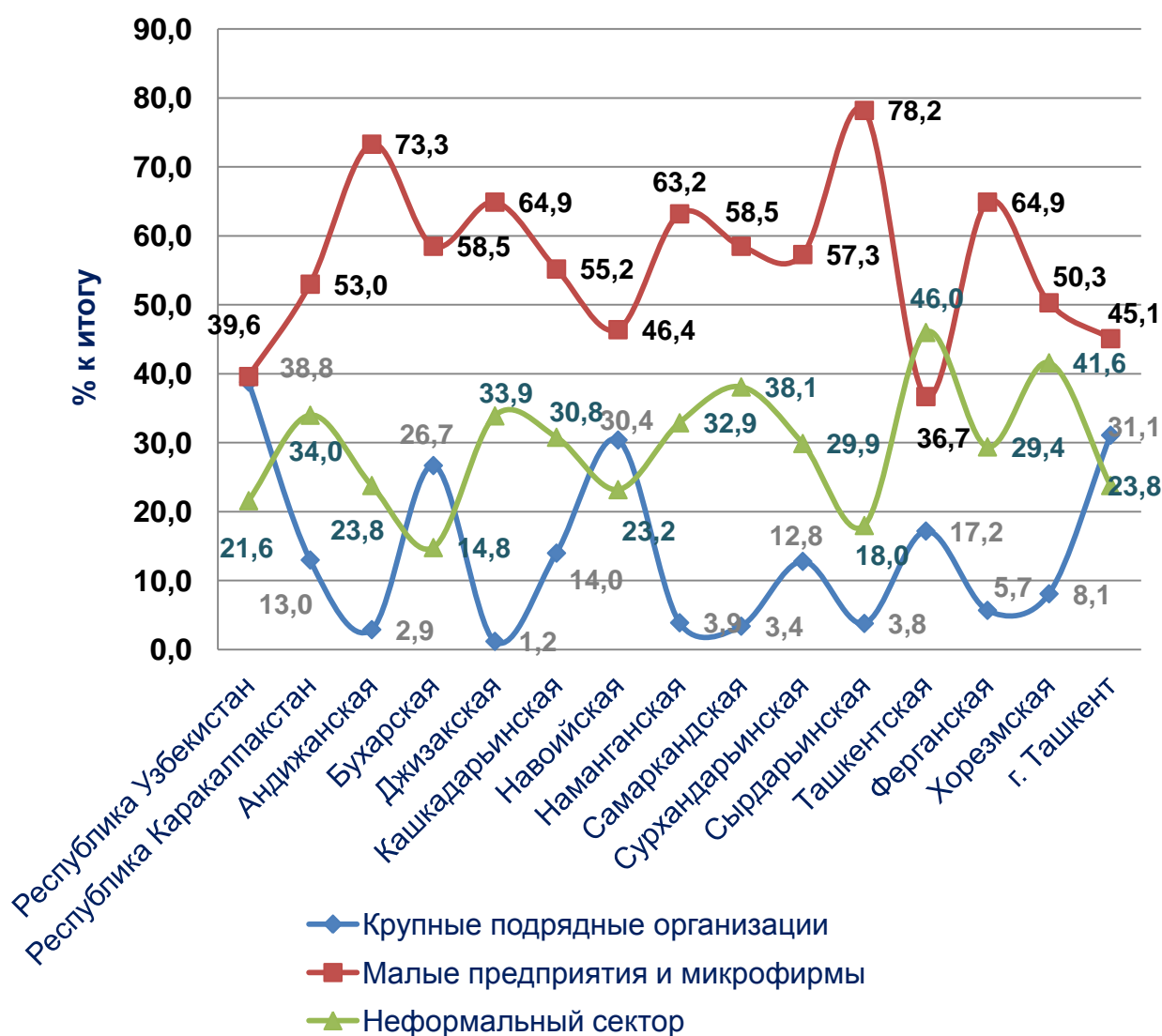


Крупными подрядными организациями было выполнено 47,1 % от общего объема строительных работ. По сравнению аналогичным периодом прошлого года, этот показатель вырос на 6,8 %х пункта. Доля малых предприятий и микрофирм составила 49,3 % (снижение на 7,7 %х пункта), неформального сектора - 3,6 % (увеличение на 0,8 %х пункта).

В объеме других подрядных работ доля крупных подрядных организаций снизилась на 6,6 %х пункта и составила 25,1 %. На долю малых предприятий и микрофирм приходится 74,9 % (увеличение на 6,6 %х пункта).

В региональной структуре строительных работ, выполненных крупными подрядными организациями, лидирует город Ташкент. Крупными подрядными организациями на территории этого региона была выполнена 31,1 % от общего объема строительных работ.

### Строительные работы в разрезе регионов



Наиболее низкая доля в объеме строительных работ выполненных крупными подрядными организациями, была отмечена в Джизакской области – 1,2 %. Основная часть строительных работ в данном регионе выпала на долю малых предприятий и микрофирм.

**Темпы роста строительных работ в регионах  
(% к соответствующему периоду прошлого года)**



Наиболее высокие темпы роста строительных работ наблюдались в Ташкентской области и Республике Каракалпакстан. Активное строительство индивидуальных жилых домов в этих регионах обеспечило темпы роста 133,4 и 119,1 % к соответствующему периоду прошлого года.

В Навоийской области были достигнуты высокие темпы роста - 112,0 %, выполненных за счет строительства рудника по добыче и переработке золотосодержащих руд месторождений «Ауминзо-Амантойского рудного поля» (ГМЗ-5) (I-II этапы), реконструкции третьей линии насосной станции «Amudaryo-Zarafshon».

Строительство линии метро, моста, кольцевой железной дороги, реконструкция Ташкентского педагогического института и национального парка обеспечили темпы роста 110,6 % в городе Ташкент.

### Строительные работы в разрезе регионов (млрд.сум)



Государственный комитет Республики Узбекистан  
по статистике  
Управление статистики инвестиций и строительства

Ответственный за выпуск:  
Контактный телефон:

**Ж. Саипов**  
**(0371) 230-80-56**