

## Строительные работы в Республике Узбекистан

за январь-декабрь 2019 года

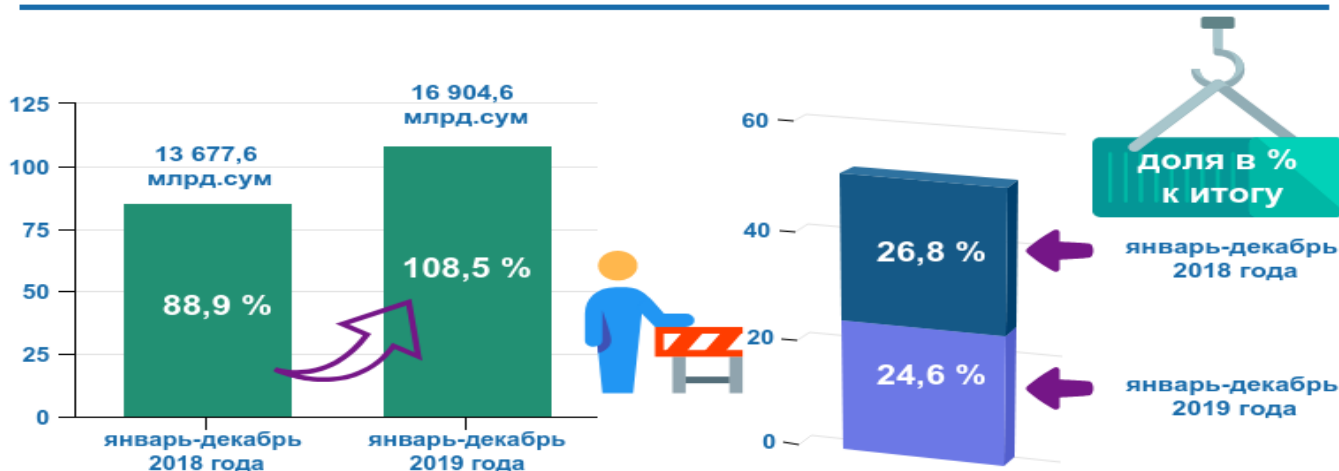
Объем выполненных строительных работ за январь-декабрь 2019 года составил **68 854,4** млрд.сум. Темпы роста к соответствующему периоду 2018 года достигли **119,0 %**.



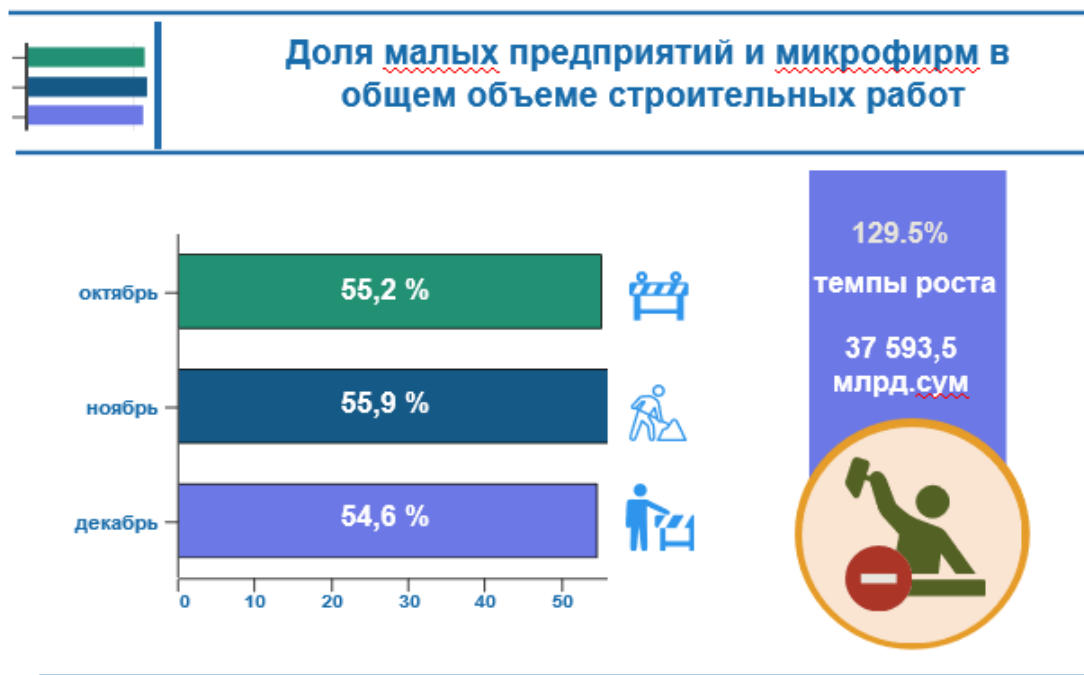
Объем строительных работ, выполненных крупными строительными организациями, составил **16904,6** млрд.сум. По сравнению с аналогичным периодом 2018 года, он увеличился на **8,5 %**, а их доля в общем объеме сократилась на **2,2 %** и составила **24,6%**.



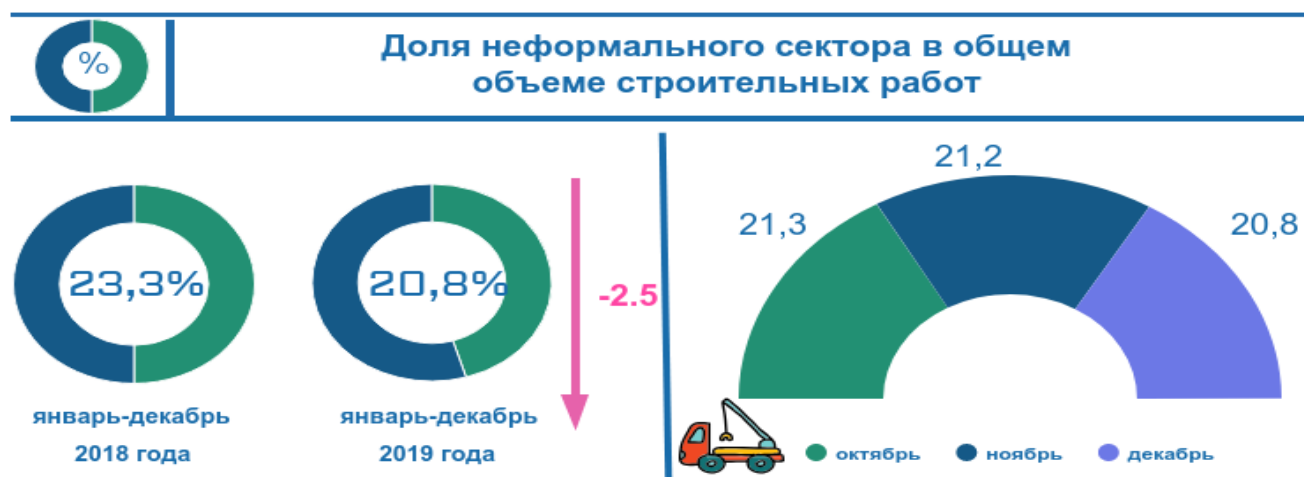
### Объем строительных работ, выполненных крупными строительными организациями



Объем строительных работ, выполненных малыми предприятиями и микрофирмами, значительно увеличился по сравнению с другими организациями, которые их проводили в январе-декабре 2019 года, чья доля составила **54,6 %** от общего объема, что на **4,6 %** больше, если сравнить с соответствующим периодом 2018 года. Наряду с этим, объем выполненных ими строительных работ составил **37593,5** млрд.сум и, по отношению к аналогичному периоду 2018 года, темпы роста достигли **129,5%**.

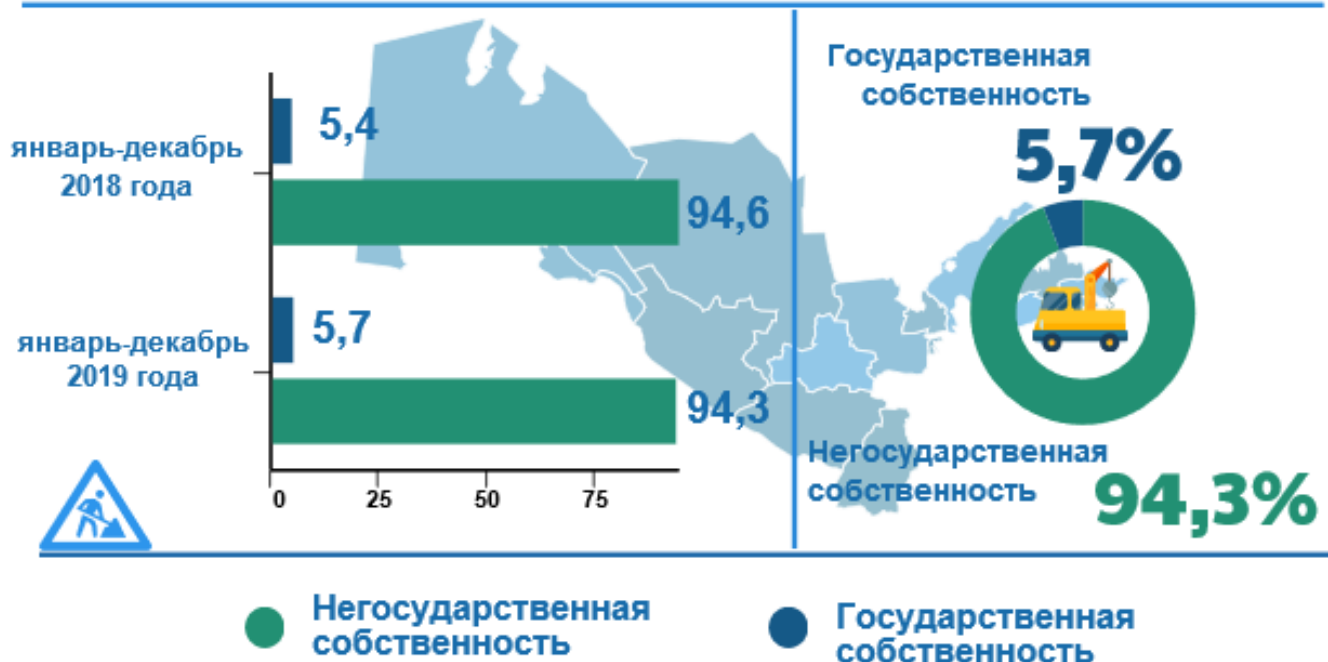


Доля строительных работ в неформальном секторе сократилась на **2,5** п.п. и, по сравнению с аналогичным периодом 2018 года, составила **20,8 %**, или **14356,3** млрд.сум, темпы роста достигли **108,3 %** к соответствующему периоду 2018 года.

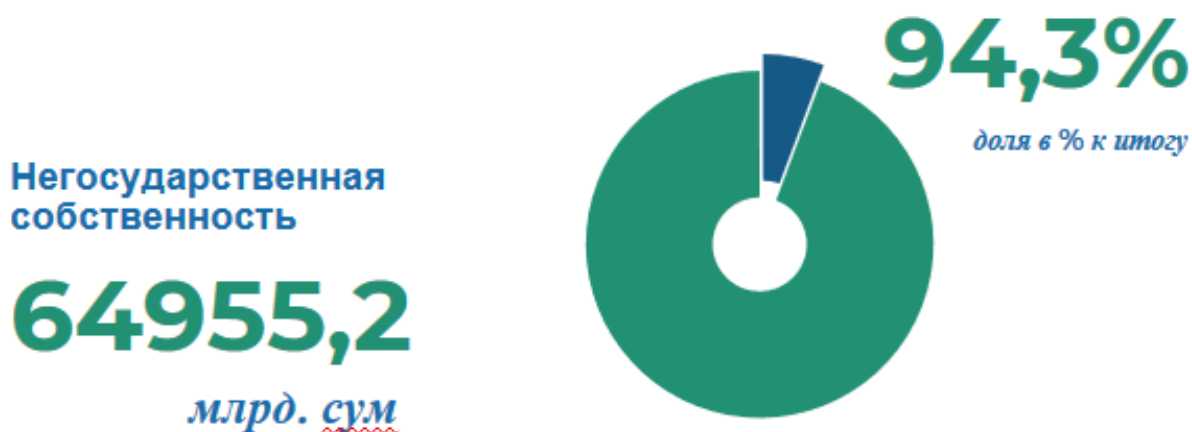




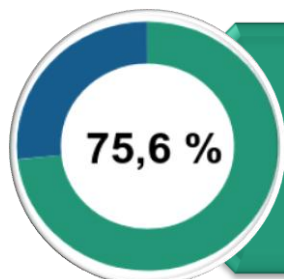
Строительные работы, выполненные  
организациями государственной  
и негосударственной формы собственности



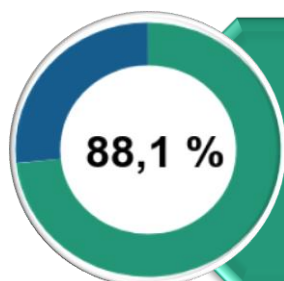
Строительные работы в республике, выполненные государственными организациями, составили **3899,2** млрд.сум, темпы роста достигли **126,4** %. Объем строительных работ, выполненных негосударственными организациями, составил **64955,2** млрд.сум, темпы роста достигли **118,5** %, их доля равна **5,7** % и **94,3** % соответственно.



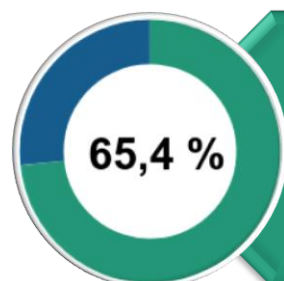
## Доля нового строительства, реконструкции, расширения и технического перевооружения в общем объеме строительных работ



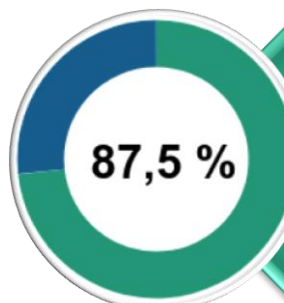
Большая часть строительных работ была выполнена в январе-декабре 2019 года по строительству новых зданий и сооружений, 75,6 % от общего объема строительных работ, или 52043,2 млрд. сум, были направлены на создание новых производственных мощностей в сфере экономики, ЖКХ и других социальных объектов.



Крупными строительными организациями выполнено строительных работ по новому строительству на 14888,8 млрд. сум, или 88,1 % от их общего объема.



Малыми предприятиями и микрофирмами выполнено строительных работ по новому строительству на 24597,2 млрд. сум, или 65,4% от их общего объема.



В неформальном секторе выполнено строительных работ по новому строительству на 12557,2 млрд. сум, или 87,5 % от их общего объема.



## Строительные работы по видам экономической деятельности

за январь-декабрь 2019 года

49 941,3 млрд.сум	9 658,7 млрд.сум	9 254,4 млрд.сум
Строительство зданий и сооружений	Строительство объектов гражданского назначения	Специализирован- ные строительные работы
72,5 %	14,0 %	13,5 %

Основная часть строительных работ по видам экономической деятельности заключалась в разработке проектов строительства, возведении жилых и нежилых зданий, а также в строительстве зданий, не предназначенных для проживания.

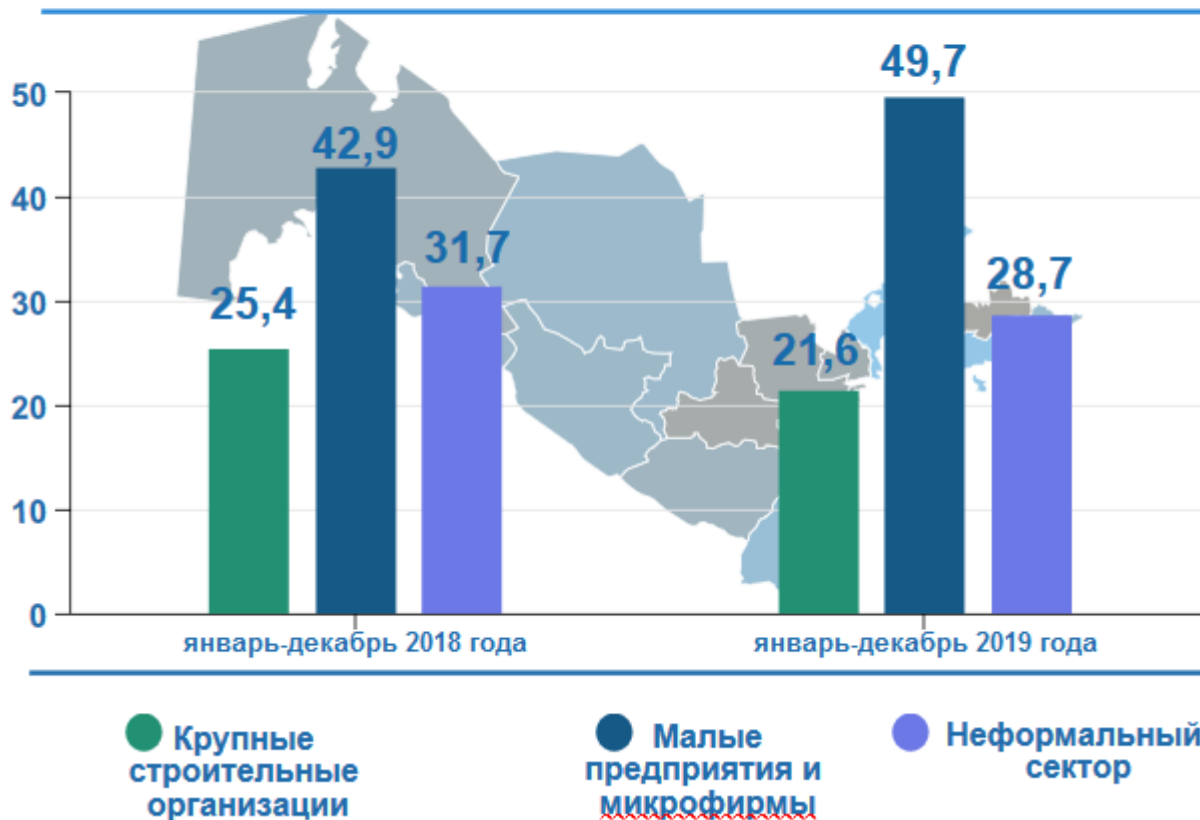
Доля в общем объеме строительных работ, выполненных крупными строительными организациями в структуре строительных работ по строительству зданий и сооружений, составила **21,6 %** и, по сравнению с аналогичным периодом 2018 года, уменьшилась на **3,8 %**.

Доля малых предприятий и микрофирм в этом виде деятельности, по сравнению с предыдущим периодом 2018 года, увеличилась на **6,8 %** и составила **49,7 %**.



## Строительство зданий и сооружений

(% к итогу)



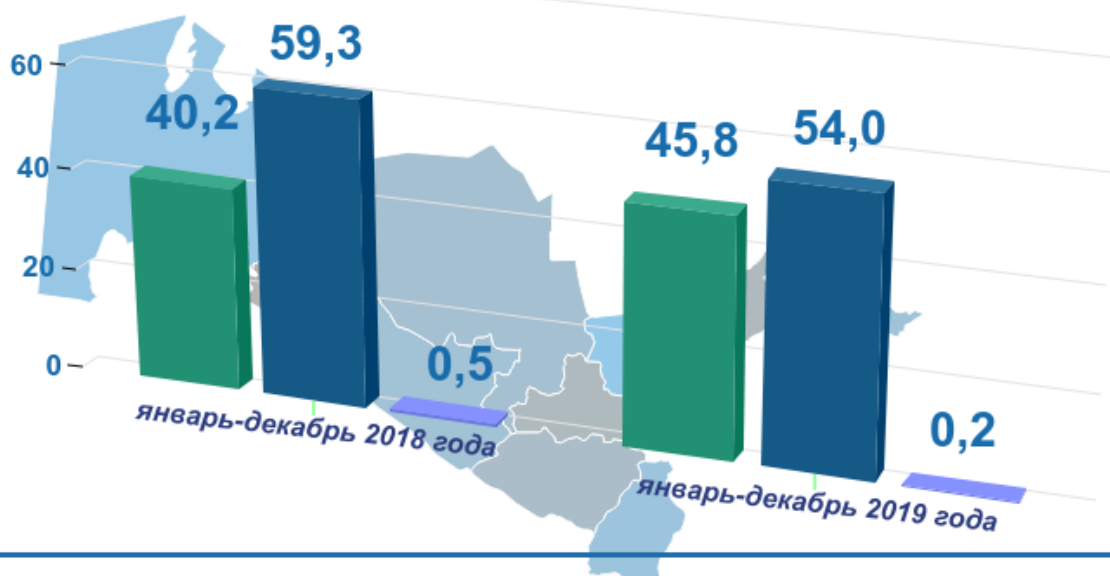
Доля неформального сектора, по сравнению с аналогичным периодом 2018 года, уменьшилась на **3,0 %** и составила **28,7 %**.

Удельный вес объема выполненных строительных работ крупными строительными организациями по строительству объектов гражданского назначения составил **45,8 %** и увеличился, по сравнению с аналогичным периодом 2018 года, на **5,6 %**.



## Строительство объектов гражданского назначения

(доля % к итогу)



Крупные строительные организации



Малые предприятия и микрофирмы



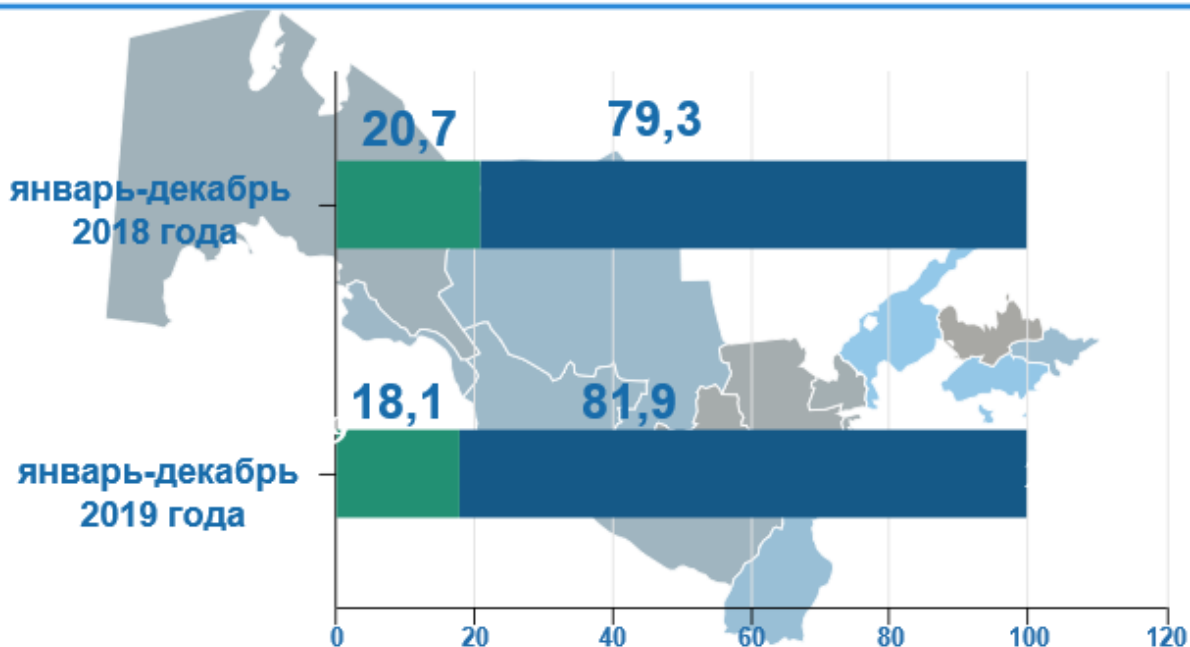
Неформальный сектор

Также доля малых предприятий и микрофирм составила **54,0 %** (снижение на **5,3%**), а, соответственно, доля неформального сектора достигла **0,2 %** (снижение на **0,3 %**).




## Специализированные строительные работы

(% к итогу)



● Крупные строительные организации

● Малые предприятия и микрофирмы



В объеме специализированных строительных работ доля крупных подрядных организаций уменьшилась на **2,6** п.п. и составила **18,1** %, вследствие чего на долю малых предприятий и микрофирм теперь приходится **81,9** % (увеличилась на **2,6** п.п.).

## Строительные работы по видам экономической деятельности

за январь-декабрь 2019 года

(млрд.сум)

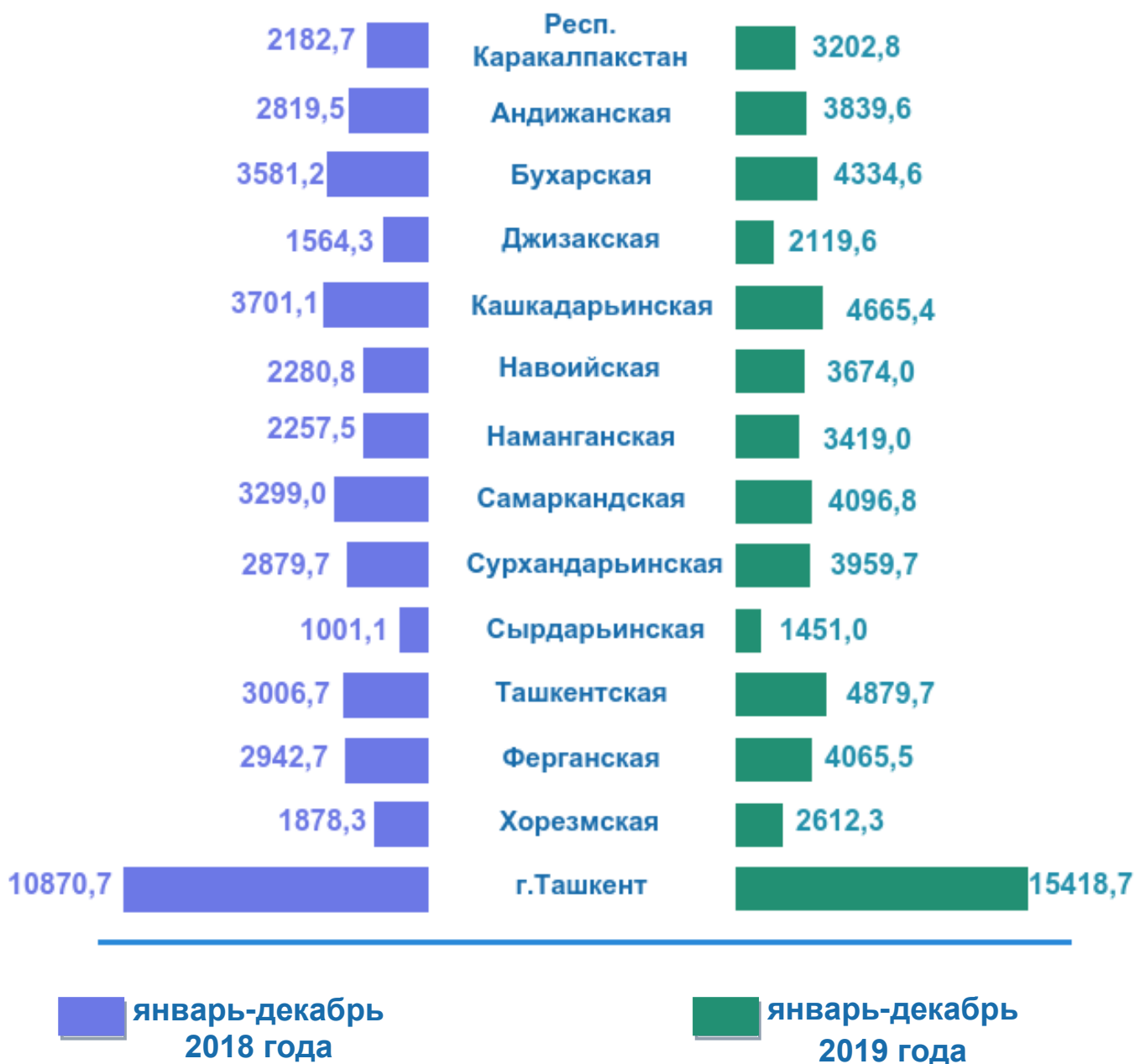
	Строительные работы	в том числе по видам экономической деятельности:		
		строительство зданий и сооружений	строительство объектов гражданского назначения	специализированные строительные работы
Республика * Узбекистан	68854,4	49941,3	9658,6	9254,5
Республика Каракалпакстан	3202,8	2174,1	418,4	610,3
<i>области:</i>				
Андижанская	3839,6	2877,1	334,4	628,1
Бухарская	4334,6	2882,4	780,4	671,8
Джизакская	2119,6	1620,9	302,8	195,9
Кашкадарьинская	4665,4	3473,1	569,6	622,7
Навоийская	3674,0	2565,3	452,0	656,7
Наманганская	3419,0	2447,6	333,1	638,3
Самаркандская	4096,8	3454,7	355,7	286,4
Сурхандарьинская	3959,7	2615,0	1123,4	221,3
Сырдарьинская	1451,0	1054,9	248,0	148,1
Ташкентская	4879,7	3600,0	576,1	703,6
Ферганская	4065,5	3068,4	521,4	475,7
Хорезмская	2612,3	2056,4	370,5	185,4
г.Ташкент	15418,7	8935,7	3272,9	3210,1

\*включая нераспределенный объем по территориям



## Объем строительных работ по регионам

млрд.сум



\*включая нераспределенный объем по территориям

## Строительные работы по регионам

за январь-декабрь 2019 года

(млрд.сум)

	Строительные работы	Темпы роста, в %	В том числе новое строительство, реконструкция, расширение и техническое перевооружение
Республика * Узбекистан	68854,4	119,0	52043,2
Республика Каракалпакстан	3202,8	123,8	2291,0
<i>области:</i>			
Андижанская	3839,6	107,1	2681,6
Бухарская	4334,6	114,1	2560,5
Джизакская	2119,6	123,9	1663,3
Кашкадарьинская	4665,4	110,2	3414,0
Навоийская	3674,0	133,0	2685,8
Наманганская	3419,0	138,7	2505,0
Самаркандская	4096,8	114,1	3445,5
Сурхандарьинская	3959,7	120,6	3356,7
Сырдарьинская	1451,0	119,5	966,1
Ташкентская	4879,7	135,9	3599,8
Ферганская	4065,5	116,0	2742,2
Хорезмская	2612,3	124,9	2142,7
г.Ташкент	15418,7	128,5	10873,2

\*включая нераспределенный объем по территориям

## Строительные работы в территориальном разрезе с наиболее высокими темпами роста

---

### **Наманганская область (138,7 %):**

- Ремонтные работы в городе Наманган по улицам Уйчи и Янгиабд;
- Во всех городах и районах Наманганской области начаты работы по строительству высоковольтных линий электропередач.

### **Ташкентская область (135,9 %):**

- Работы по реконструкции дорог в Кибрайском районе Ташкентской области;
- Работы по ремонту дорог в Бектемирском и Бостанлыкском районах Ташкентской области;
- Работы по ремонту и восстановлению коллекторов;
- Строительство сооружений в ирригационной системе для ограничения скорости движения воды.

### **Навоийская область (133,0 %):**

- Совершенствование технологии добычи золота из тяжелых руд месторождений «Кокпатас» и «Даугызтау», строительство Ауминзо-Амантайского (5-ГМЗ) золоторудного месторождения (I-II этапы), реконструкция насосных станций по третьему направлению Амударьинско - Зарафшанской водной линии;
- Ремонт автомобильной дороги М-37 «Самарканд-Бухара-Туркменбаши»;
- Работы по раскопке каналов, дренажей и коллекторов в Карманинском, Хатырчинском, Навбахорском и Кызылтепинском районах.

### **г.Ташкент (128,5 %):**

- Строительство моста и линий метро «Юнусабад», возведение кольцевой железной дороги для электропоезда, а также ограждения для железнодорожной линии «Ангрен-Пап»;

- Строительство Сергелийской линии Ташкентского метрополитена, путепровода на пересечении улицы Махтумкули и Ахангаранского шоссе, а также возведение наземной кольцевой линии;
- Строительство «Ташкент - Сити» и «Алмазар - Сити»;
- Строительство жилого комплекса «Янги Алмазар» на территории бывшего Ташкентского фарфорового завода;
- Строительство жилого дома «Олой»;
- Строительство современного комплекса гражданского аэропорта на базе аэродрома «Ташкент - Восточный»;
- Строительство парка «Навруз»;
- Реконструкция зданий и сооружений «Узбекфильма»;
- Строительство Международного исламского культурного центра.

#### **Хорезмская область (124,9 %):**

- Объект реконструкция модернизация электросетей по Хорезмской обл ВЛ-04-06-10кв;
- Работы строительные по прокладке местных линий электропередач и телекоммуникаций;
- Реконструкция стадиона «Олимпийский» в г.Ургенч.
- Реконструкция областного многопрофильного медицинского центра в г.Ургенч.

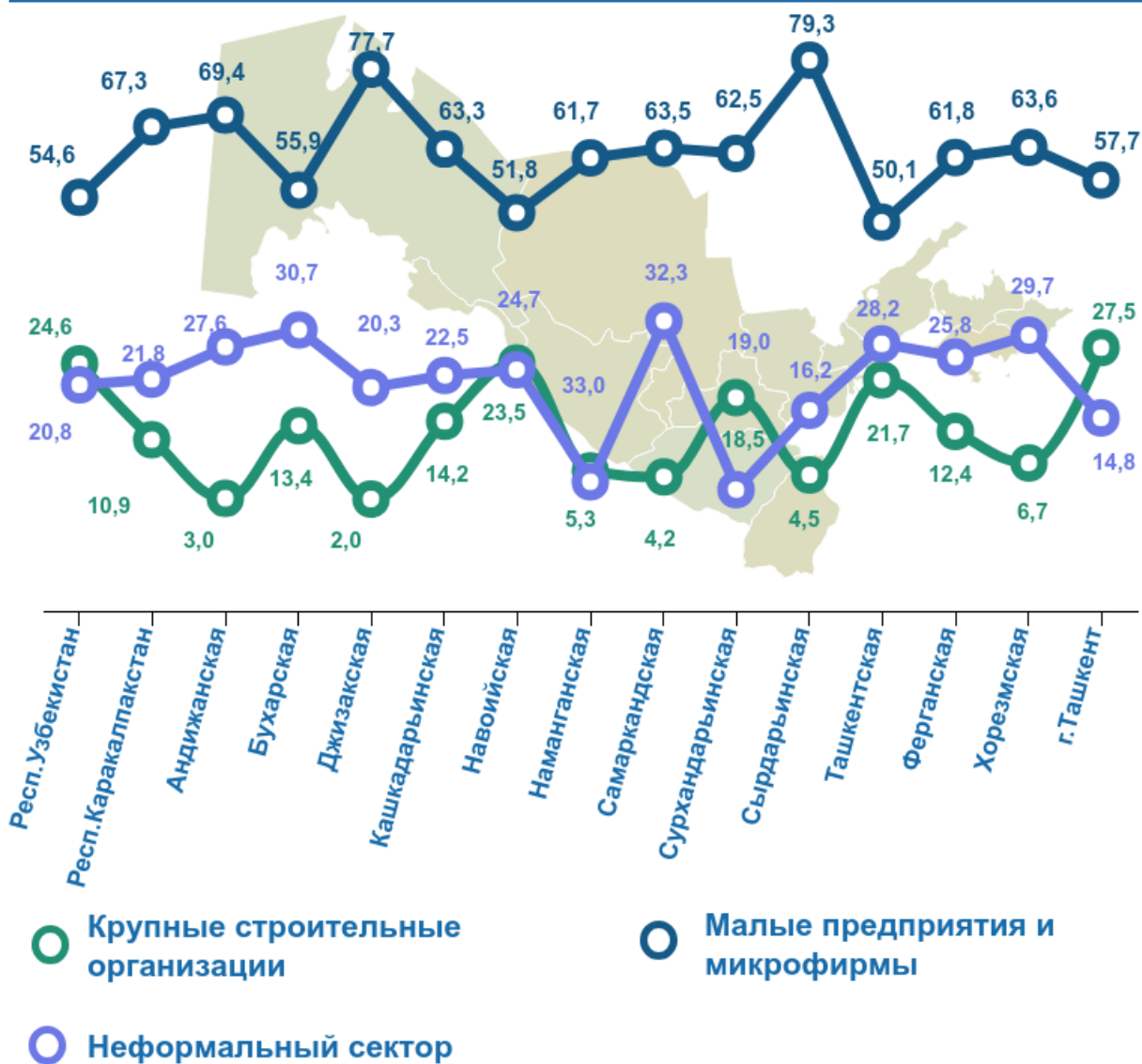
#### **Джизакская область (123,9 %):**

- Строительство электрических коммуникаций для обеспечения электроэнергией домов, построенных по типовым проектам;
- Реконструкция коллекторно-дренажной сети в Зафарабадском районе;
- Проведение работ по реконструкции канала «Юр 21» в Пахтакорском районе.



### Строительные работы по регионам

(% к итогу)



Наиболее низкая доля в объеме строительных работ, выполненных крупными строительными организациями, была отмечена в Джизакской (2,0 % от общего объема строительных работ в регионе, или 89,4 % к соответствующему периоду 2018 года), Андижанской (3,0 % от общего объема строительных работ в регионе, или 99,4 % к соответствующему периоду 2018 года) и Самаркандской областях (4,2 % от общего объема



строительных работ в регионе, или в **3,2** раза больше к аналогичному периоду 2018 года).

Государственный комитет  
Республики Узбекистан по статистике  
Управление статистики инвестиций  
и строительства

Контактный телефон: (71) 230-80-56