


Строительные работы в Республике Узбекистан за январь–июль 2020 года



В январе-июле текущего года в Республике Узбекистан объем выполненных строительных работ составил **48 855,2** млрд. сум, а темпы роста по отношению к соответствующему периоду 2019 года достигли **105,7 %**.

Структура объема строительных работ

Известно, что объем строительных работ формируется по их составу, выполняемых крупными строительными организациями, малыми предприятиями и микрофирмами, а также неформальным сектором.



Строительные работы выполняются организациями государственной и негосударственной форм собственности.

Для справки: строительная деятельность - это результат строительных работ, выполненных собственными силами, объемов нового строительства, капитального и текущего ремонта, а также других подрядных работ.



Информация о действующих предприятиях
и организациях в строительном секторе
на 1 августа 2020 года, ед.

По состоянию на 1 августа 2020 года количество предприятий и организаций в строительном секторе достигло 39,1 тыс. ед. и, по сравнению с аналогичным периодом прошлого года, оно увеличилось на 6,1 тыс. ед.







Основным фактором роста численности строительных предприятий и организаций стало увеличение специализированных работ на **111,0 %** (доля от их общего количества составляет **58,0 %**), в сфере строительства объектов гражданского назначения количество предприятий и организаций возросло на **129,8 %** (доля от их общего числа составляет **9,6 %**), сфере строительства зданий и сооружений - на **130,5 %** (доля от их общего количества достигла **32,4 %**).

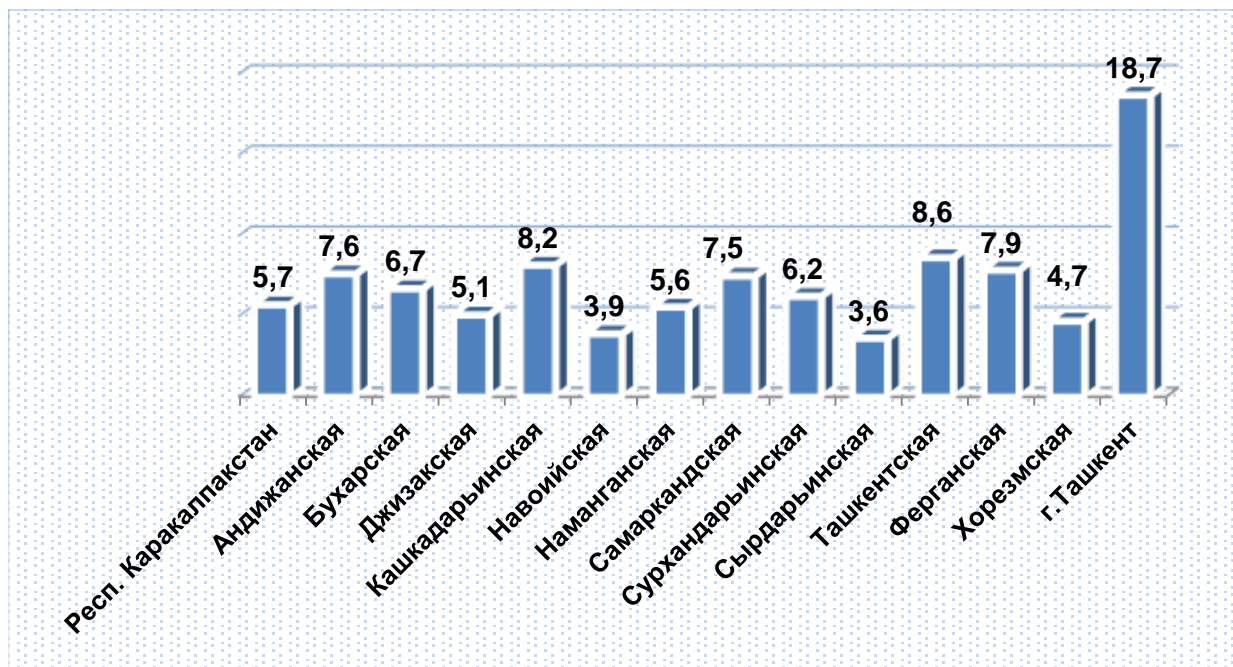


Количество действующих строительных предприятий
в Республике Узбекистан, ед.

		По состоянию на:		к предыдущему году, %
		01.08.2019 г.	01.08.2020 г.	
	Республика Узбекистан	33 044	39 125	118,4
	Республика Каракалпакстан	2 018	2 235	110,8
	<i>области:</i>			
	Андижанская	2 697	2 985	110,7
	Бухарская	2 228	2 624	117,8
	Джизакская	1 635	1 986	121,5
	Кашкадарьинская	2 852	3 193	112,0
	Навоийская	1 183	1 527	129,1
	Наманганская	1 763	2 176	123,4
	Самаркандская	2 549	2 932	115,0
	Сурхандарьинская	2 043	2 439	119,4
	Сырдарьинская	1 141	1 420	124,5

	Ташкентская	2 643	3 372	127,6
	Ферганская	2 655	3 074	115,8
	Хорезмская	1 599	1 837	114,9
	г.Ташкент	6 038	7 325	121,3

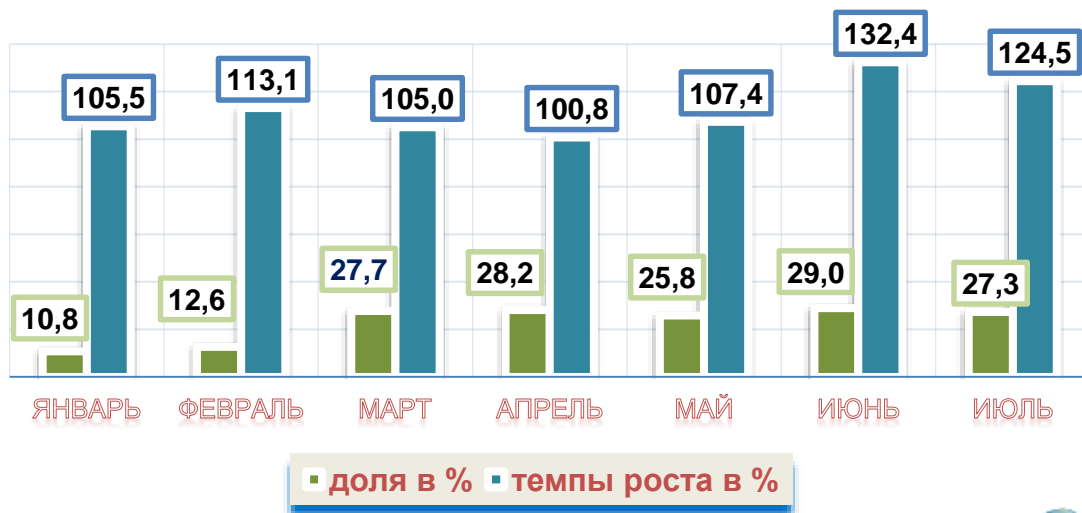
Доля действующих строительных предприятий
в Республике Узбекистан
на 1 августа 2020 года, доля в %



Для справки: наиболее высокая доля по количеству строительных предприятий в республике наблюдалась в г.Ташкент – 18,7 %, Ташкентской – 8,6 % и Кашкадарьинской – 8,2 % областях.

Объем строительных работ, выполненных крупными строительными организациями, в январе–июле текущего года составил **13 344,2** млрд. сум. По сравнению с 2019 годом, в рассматриваемый период темпы роста строительных работ составили **124,5** %, а их доля в общем объеме увеличилась на **4,1** % и составила **27,3** %.

Строительные работы, выполненные крупными строительными организациями, в январе-июле 2020 года



Для справки: наиболее высокая доля в объеме строительных работ, выполненных крупными строительными организациями, отмечена в г.Ташкент (**25,3** % от общего объема строительных работ в данном регионе, или **108,7** % к соответствующему периоду 2019 года), Навоийской области (**23,0** % от общего объема строительных работ в этом регионе, или **79,3** % к аналогичному периоду 2019 года) и Ташкентской области (**20,1** % от общего объема строительных работ в регионе, или **124,8** % к аналогичному периоду 2019 года).





Структура объема строительных работ за январь-июль 2020 года

Объем строительных работ, выполненных малыми предприятиями и микрофирмами, по сравнению с другими организациями, в январе-июле 2020 года снизился, их доля составила **55,7 %** от общего объема, что на **0,9 %** меньше, если сопоставить с аналогичным периодом прошлого года. Таким образом, объем выполненных ими строительных работ составил **27 193,0** млрд.сум и, по отношению к январю-июлю 2019 года, темпы роста достигли **104,2 %**.



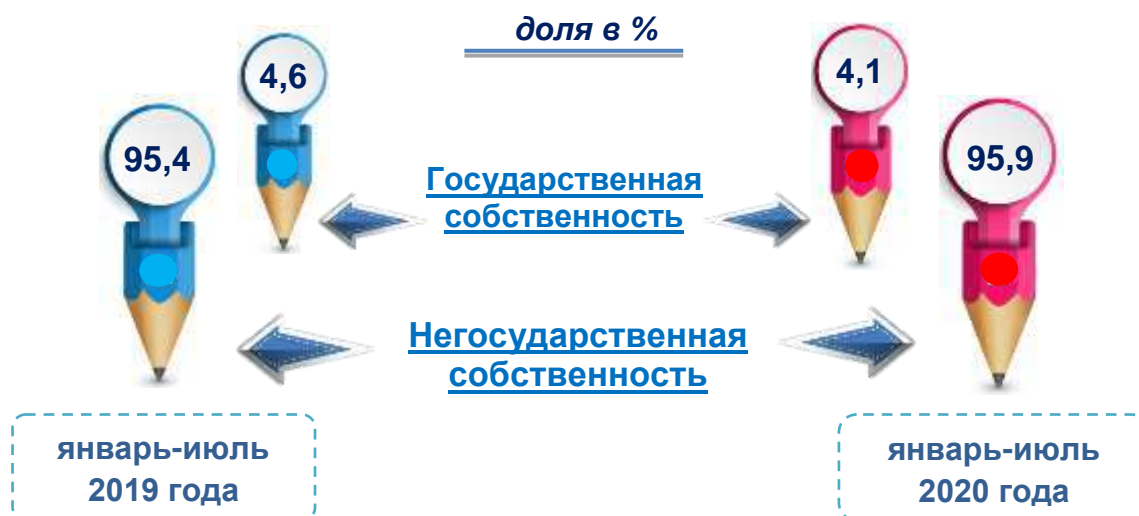
Доля строительных работ в неформальном секторе составила **17,0 %**, или **8 318,0** млрд. сум, темпы роста по отношению к январю-июлю 2019 года достигли **88,3 %**.

Неформальный сектор в общем объеме
строительных работ



Строительные работы в целом по республике, выполненные государственными организациями, достигли **2 010,1** млрд. сум, объем строительных работ, выполненных негосударственными организациями, составил **46 845,1** млрд. сум, а их доля равна **4,6 %** и **95,4 %** соответственно.

Строительные работы, выполненные организациями
государственной и негосударственной форм собственности





Строительные работы, выполненные в разрезе
территорий по формам собственности
за январь-июль 2020 года

	Строительные работы, млрд. сум	Государственная собственность		Негосударственная собственность	
		млрд. сум	доля в %	млрд. сум	доля в %
Республика Узбекистан*	48 855,2	2 010,1	4,1	46 845,0	95,9
Республика Каракалпакстан	2 225,8	118,5	5,3	2 107,3	94,7
<i>области:</i>					
Андижанская	2 356,0	156,6	6,6	2 199,4	93,4
Бухарская	3 066,1	175,7	5,7	2 890,4	94,3
Джизакская	1 780,3	39,4	2,2	1 741,0	97,8
Кашкадарьинская	2 814,7	152,6	5,4	2 662,1	94,6
Навоийская	2 360,4	507,8	21,5	1 852,6	78,5
Наманганская	2 285,5	106,6	4,7	2 178,9	95,3
Самаркандская	3 250,4	108,5	3,3	3 141,8	96,7
Сурхандарьинская	2 642,5	22,9	0,9	2 619,6	99,1
Сырдарьинская	1 184,1	47,6	4,0	1 136,6	96,0
Ташкентская	3 337,9	71,6	2,1	3 266,3	97,9
Ферганская	2 814,6	95,5	3,4	2 719,1	96,6
Хорезмская	1 626,1	113,0	6,9	1 513,2	93,1
г.Ташкент	10 151,3	293,9	2,9	9 857,4	97,1

*включая нераспределенный объем по территориям

Доля нового строительства, реконструкции, расширения и технического перевооружения в общем объеме строительных работ за январь-июль 2020 года

Значительная часть работ была выполнена в январе-июле 2020 года по строительству новых зданий и сооружений. Так, 72,7 % от общего объема строительных работ, или **35 514,4** млрд. сум, были направлены на создание новых производственных мощностей в сфере экономики, ЖКХ и других социальных объектах.

Крупными строительными организациями были выполнены строительные работы по новому строительству на **11 979,9** млрд. сум, или 33,7 % от их общего объема.

Малыми предприятиями и микрофирмами были выполнены строительные работы по новому строительству на **16 325,3** млрд. сум, или 46,0 % от их общего объема.

В неформальном секторе были выполнены строительные работы по новому строительству на **7 209,2** млрд. сум, или 20,3 % от их общего объема.



72,7 %
33,7 %
46,0 %
20,3 %



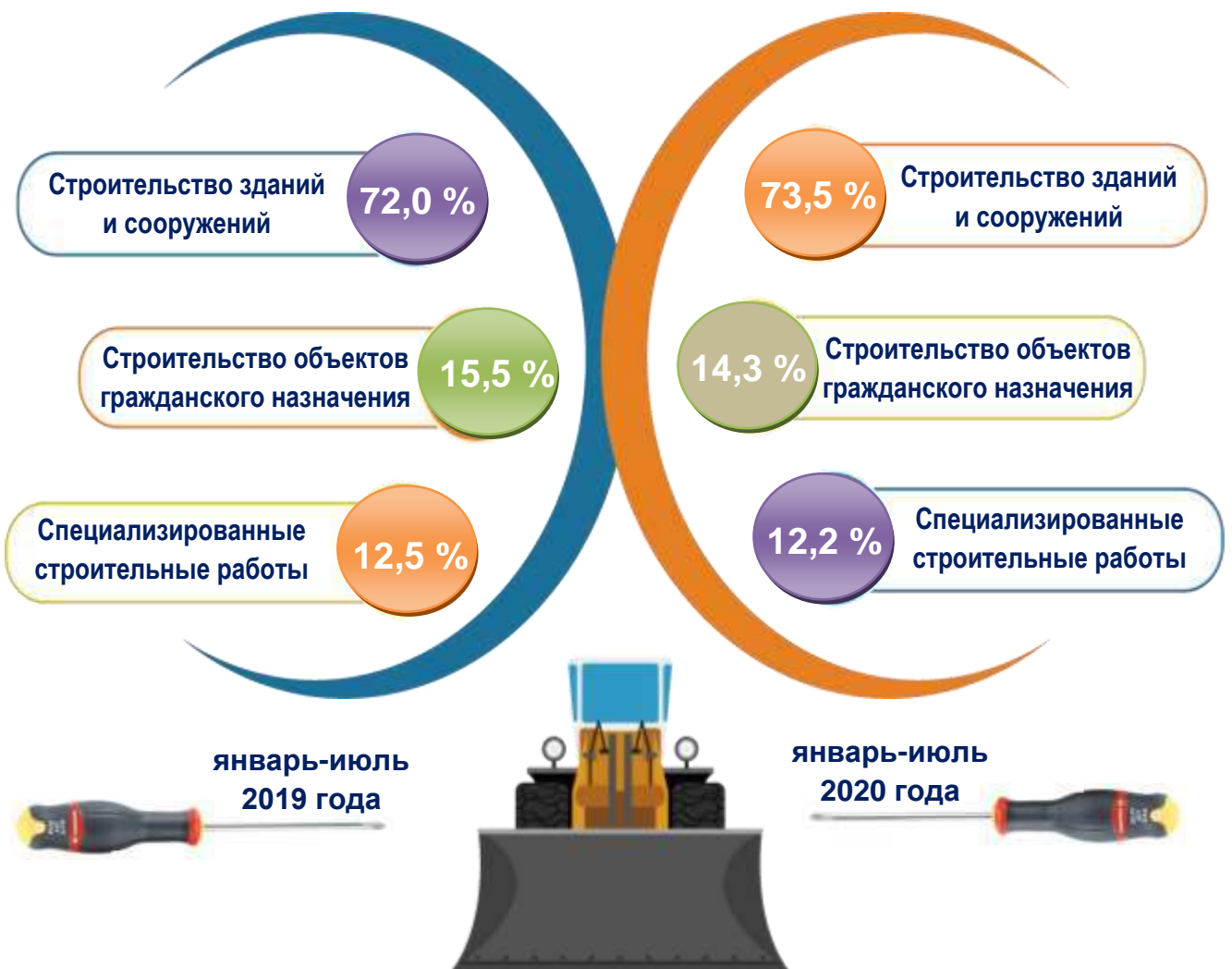
Строительные работы в разрезе территорий
за январь-июль 2020 года

	Строительные работы, млрд. сум	Темпы роста, в %	В том числе новое строительство, реконструкция, расширение и техническое перевооружение
Республика Узбекистан*	48 855,2	105,7	35 514,4
Республика Каракалпакстан	2 225,8	94,0	1 294,0
<i>области:</i>			
Андижанская	2 356,0	100,1	1 562,7
Бухарская	3 066,1	101,6	1 709,7
Джизакская	1 780,3	101,9	1 442,1
Кашкадарьинская	2 814,7	99,2	1 759,7
Навоийская	2 360,4	100,1	1 633,1
Наманганская	2 285,5	108,6	1 712,8
Самаркандская	3 250,4	104,5	2 169,1
Сурхандарьинская	2 642,5	103,8	2 004,2
Сырдарьинская	1 184,1	95,2	548,0
Ташкентская	3 337,9	97,7	2 072,2
Ферганская	2 814,6	100,1	1 667,5
Хорезмская	1 626,1	100,6	1 155,6
г.Ташкент	10 151,3	101,3	7 824,3

*включая нераспределенный объем по территориям

Строительные работы по видам экономической деятельности
в целом по республике

доля в %



Для справки: основная часть строительных работ по видам экономической деятельности заключалась в возведении жилых и нежилых зданий, а также в строительстве зданий, не предназначенных для проживания.



Строительство зданий и сооружений

Доля в общем объеме строительных работ, выполненных крупными строительными организациями в общей структуре зданий и сооружений, составила **26,7 %** и, по сравнению с январем-июлем 2019 года, увеличилась на **5,7 %** - ных пунктов.

Доля малых предприятий и микрофирм в этом виде деятельности, по сравнению с январем-июлем 2019 года, уменьшилась на **0,8 %** - ных пунктов и составила **50,2 %**.

Доля неформального сектора, по сравнению с январем-июлем 2019 года, уменьшилась на **4,9 %** - ных пунктов и составила **23,1 %**.

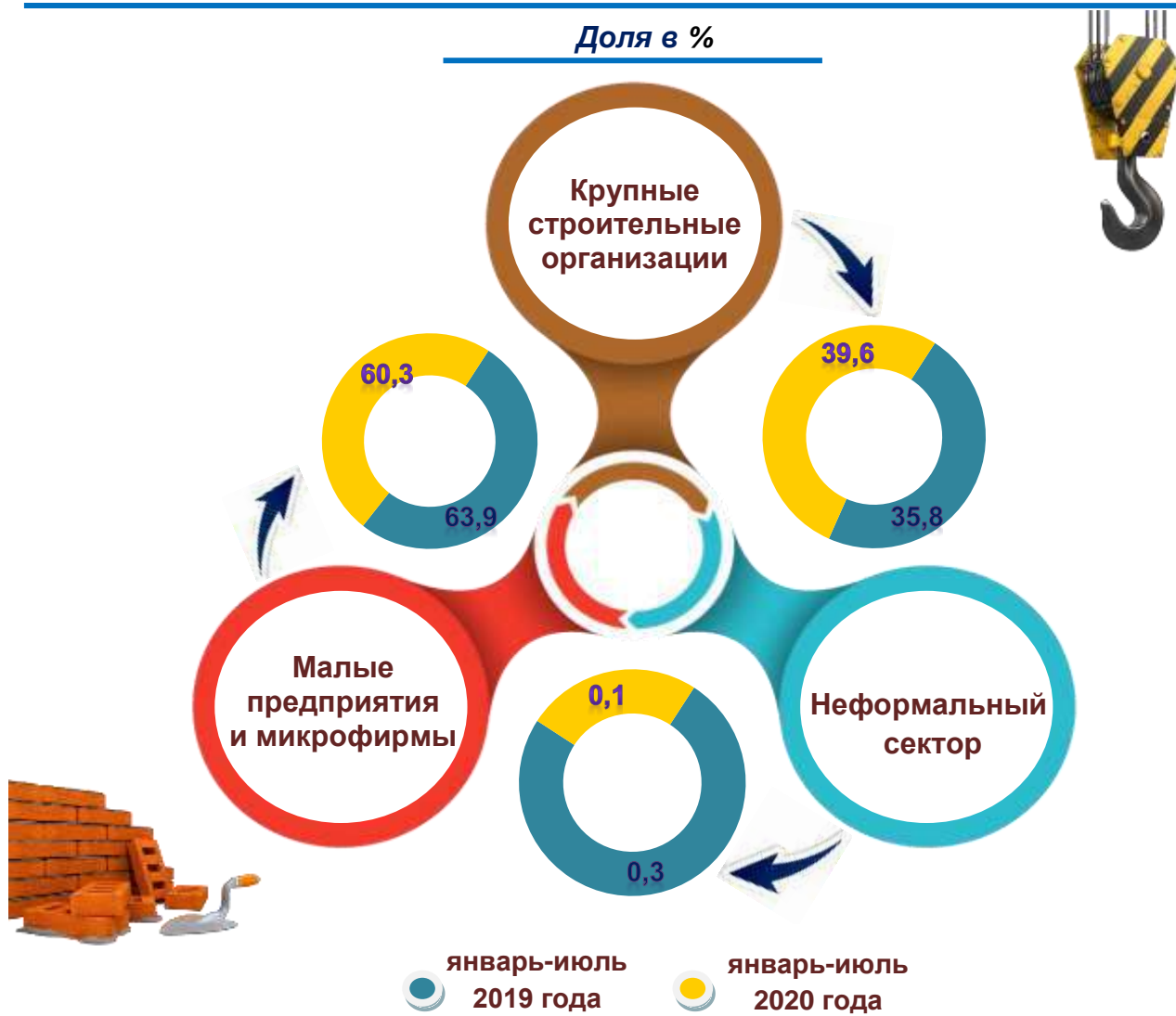
Доля в %



Строительные работы по возведению объектов
гражданского назначения

Удельный вес объема строительных работ, выполненных крупными строительными организациями по сооружению объектов гражданского назначения, составил **39,6 %** и увеличился, по сравнению с январем-июлем 2019 года, на **3,8 %**.

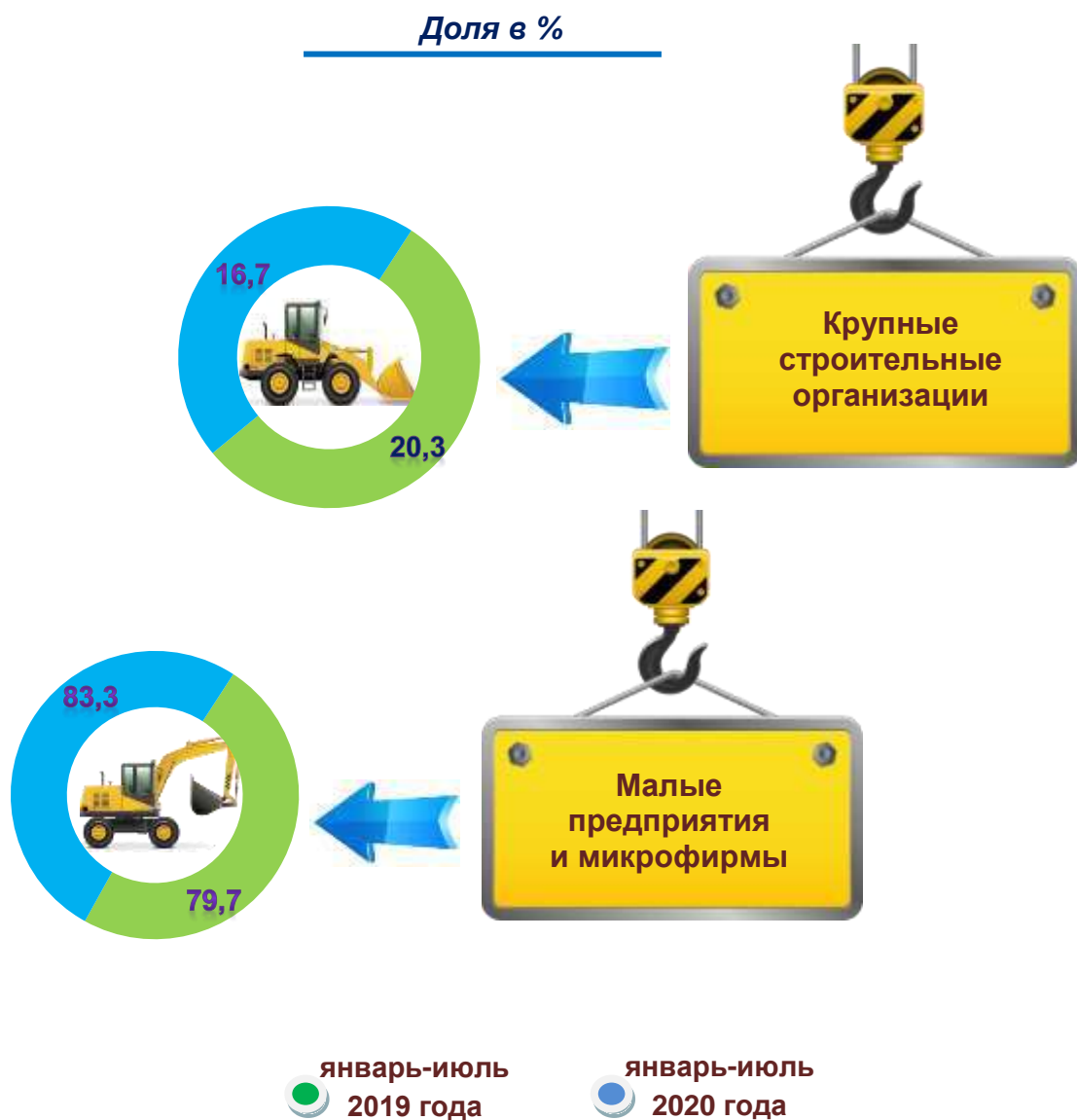
Также доля малых предприятий и микрофирм в строительстве объектов составила **60,3 %** (снижение на **3,7 %**), а неформального сектора - **0,1 %** (снижение на **0,2 %**).





Специализированные строительные работы

В общем объеме специализированных строительных работ доля крупных строительных организаций сократилась на **3,6** п.п. и составила **16,7** %, вследствие чего доля малых предприятий и микрофирм достигла **83,3** % (увеличение на **3,6** п.п.).





Строительные работы по видам экономической
деятельности в разрезе регионов
за январь – июль 2020 года

млрд.сум

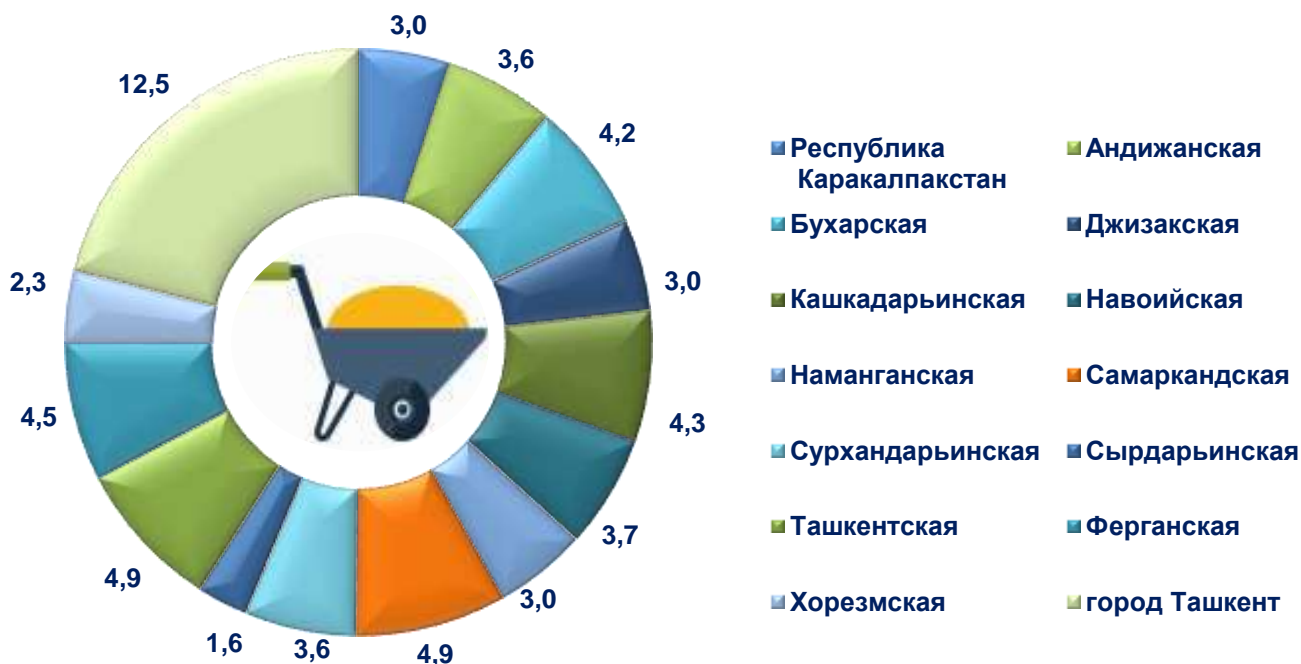
	Строительные работы	в том числе:		
		строительство зданий и сооружений	строительство объектов гражданского назначения	специализированные строительные работы
Республика Узбекистан*	48 855,2	35 922,0	6 978,8	5 954,4
Республика Каракалпакстан	2 225,8	1 448,1	382,4	395,2
<i>области:</i>				
Андижанская	2 356,0	1 762,4	290,6	303,0
Бухарская	3 066,1	2 059,6	501,8	504,7
Джизакская	1 780,3	1 457,7	194,7	127,9
Кашкадарьинская	2 814,7	2 106,9	384,5	323,3
Навоийская	2 360,4	1 796,2	307,1	257,1
Наманганская	2 285,5	1 479,1	385,1	421,3
Самаркандская	3 250,4	2 418,1	590,8	241,5
Сурхандарьинская	2 642,5	1 776,8	691,0	174,8
Сырдарьинская	1 184,1	804,8	273,9	105,4
Ташкентская	3 337,9	2 394,1	496,9	446,9
Ферганская	2 814,6	2 220,0	316,6	278,0
Хорезмская	1 626,1	1 140,0	347,8	138,3
г.Ташкент	10 151,3	6 098,7	1 815,6	2 237,0

*включая нераспределенный объем по территориям



Строительные работы по видам экономической деятельности в разрезе регионов

Строительство зданий и сооружений:
доля по республике, %



включая нераспределенный объем по территориям

Строительство зданий и сооружений, % к итогу



Наиболее высокая доля в общем объеме работ по строительству зданий и сооружений в январе-июле текущего года отмечена в Джизакской области (81,9 % от общего объема строительства в данном регионе, или **1457,7** млрд. сум), Ферганской области (78,9 % от общего объема строительства в данном регионе, или **2220,0** млрд. сум), Навоийской области (76,1 % от общего объема строительства в данном регионе, или **1796,2** млрд. сум).

Наиболее высокая доля в общем объеме работ по строительству объектов гражданского назначения в январе-июле текущего года отмечена в Сурхандарьинской (26,1 % от общего объема строительства в данном регионе, или **691,0** млрд. сум), Сырдарьинской (23,1 % от общего объема строительства в данном регионе, или **273,9** млрд. сум) и Хорезмской (21,4 % от общего объема строительства в данном регионе, или **347,8** млрд. сум) областях.

Строительство объектов гражданского назначения, % к итогу



Специализированные строительные работы, % к итогу



Наиболее высокая доля в общем объеме специализированных строительных работ в январе-июле текущего года отмечена в городе Ташкент (22,0 % от общего объема строительных работ в данном регионе, или **2 237,0** млрд. сум), Наманганской (18,4 % от общего объема строительных работ в этом регионе, или **421,3** млрд. сум) области и Республике Каракалпакстан (17,8 % от общего объема строительных работ в данном регионе, или **395,2** млрд. сум).

Объем строительных работ в разрезе территорий
за январь - июль 2020 года

млрд. сум





**Управление статистики инвестиций
и строительства**

Тел.: 71 202-80-56