



СТРОИТЕЛЬНЫЕ РАБОТЫ за январь - март 2019 года

Цифры:

Всего строительные
работы –
11 179,7 млрд. сум

К соответствующему
периоду прошлого года –
105,9 %

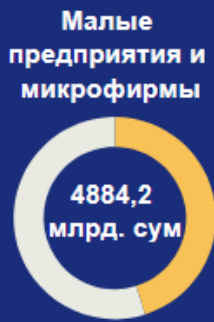
Организации
негосударственной
собственности –
10 597,5 млрд. сум

Организации
государственной
собственности –
582,2 млрд. сум

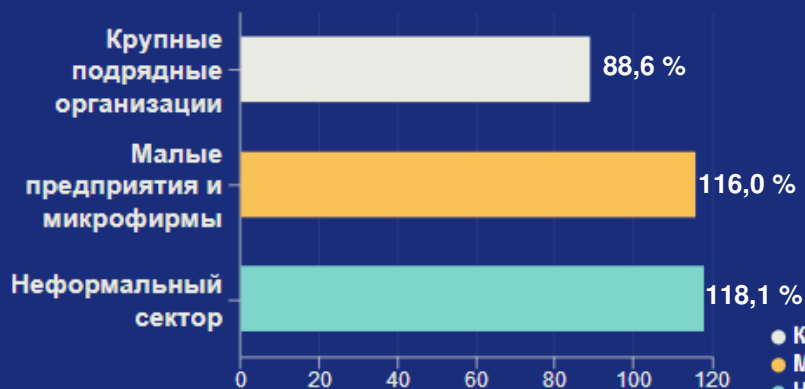
Объем выполненных строительных работ за январь-февраль текущего года составил 11179,7 млрд. сум. Темпы роста к соответствующему периоду прошлого года достигли 105,9 %.

Объем строительных работ, выполненных крупными строительными организациями, составил 3574,4 млрд. сум.

По сравнению с аналогичным периодом прошлого года, объем строительных работ снизился на 11,4 %, и доля в общем их объеме сократилась на 6,4 %.



В % к соответствующему периоду прошлого
года

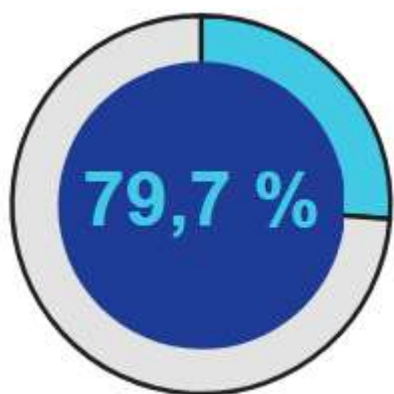


Доля в общем объеме строительных
работ, %



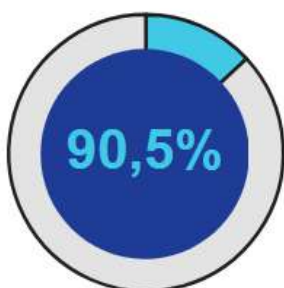
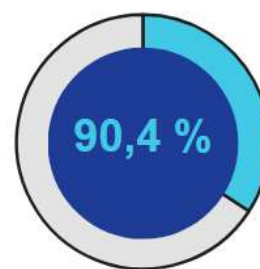
Объем строительных работ, выполненных малыми предприятиями и микрофирмами, значительно увеличился по сравнению с другими организациями, которые их проводили в текущем периоде, на долю которых пришлось 43,7 % от общего объема строительных работ, что на 3,5 % больше, если сравнить с соответствующим периодом прошлого года. В то же время объем выполненных ими строительных работ составил 116,0 % к соответствующему периоду предыдущего года и достиг 4884,2 млрд. сум.

Доля строительных работ в неформальном секторе сократилась на 2,9 п.п. по сравнению с аналогичным периодом прошлого года и составила 24,3 %, или 2721,1 млрд. сум, темпы роста достигли 118,1 % к соответствующему периоду прошлого года.



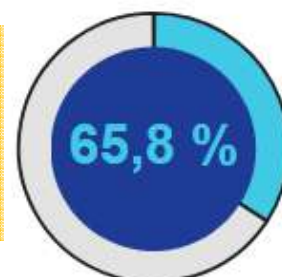
Следует отметить, что большая часть строительных работ была выполнена в текущем периоде по строительству **НОВЫХ зданий и сооружений**, 79,7 % от общего объема строительных работ, или 8908,1 млрд. сум, были направлены на создание новых производственных мощностей в сфере экономики, ЖКХ и других социальных объектов.

Крупными строительными организациями 90,4 % от общего объема строительства, или работы стоимостью 3232,2 млрд. сум, за указанный период были выполнены по строительству новых объектов.

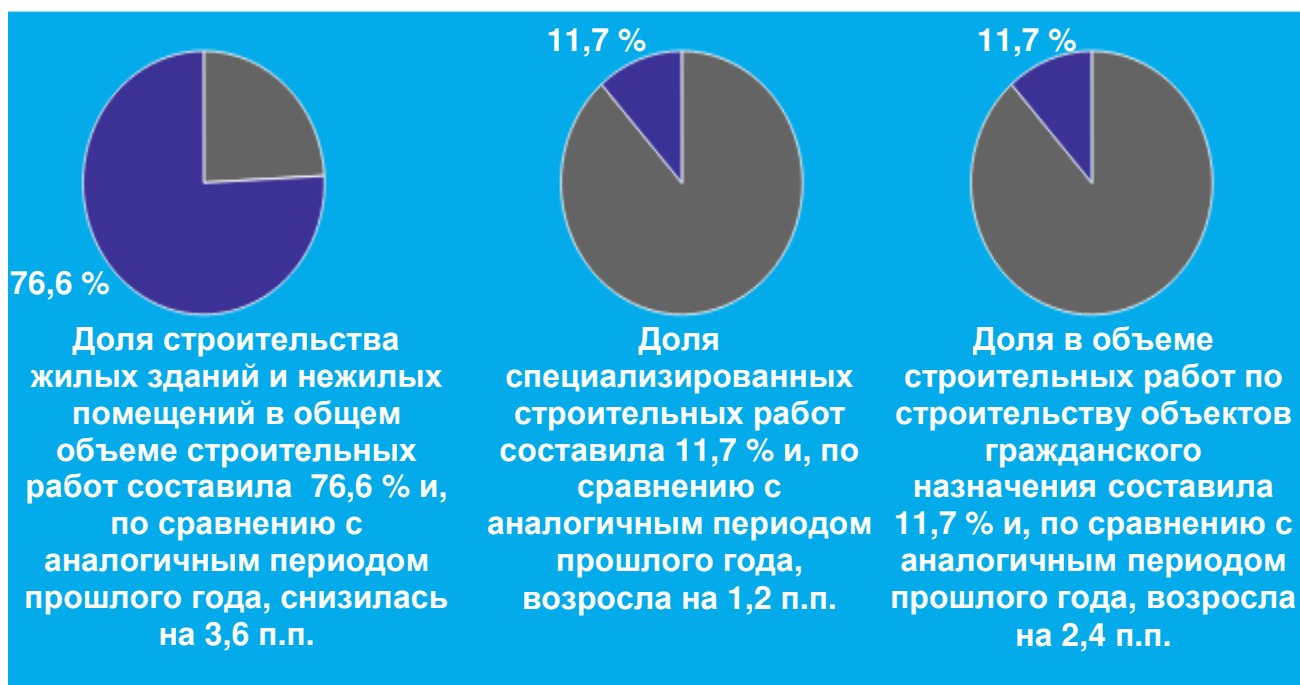
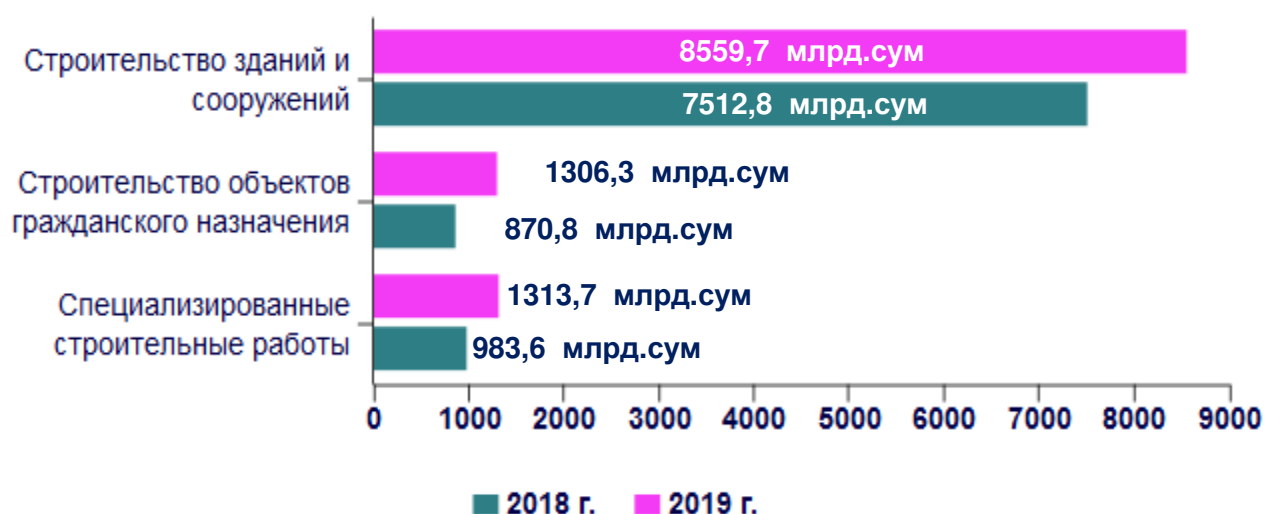


В **неформальном секторе** 90,5 % от общего объема строительных работ, или работы стоимостью 2463,9 млрд. сум, были выполнены по строительству новых объектов.

Малыми предприятиями и микрофирмами 65,8 % от общего объема строительства, или работы стоимостью 3211,9 млрд. сум, были выполнены по строительству новых объектов.



СТРОИТЕЛЬНЫЕ РАБОТЫ ПО ВИДАМ ДЕЯТЕЛЬНОСТИ



Основная часть строительных работ по видам экономической деятельности была выполнена за счет строительства жилых зданий и нежилых помещений.

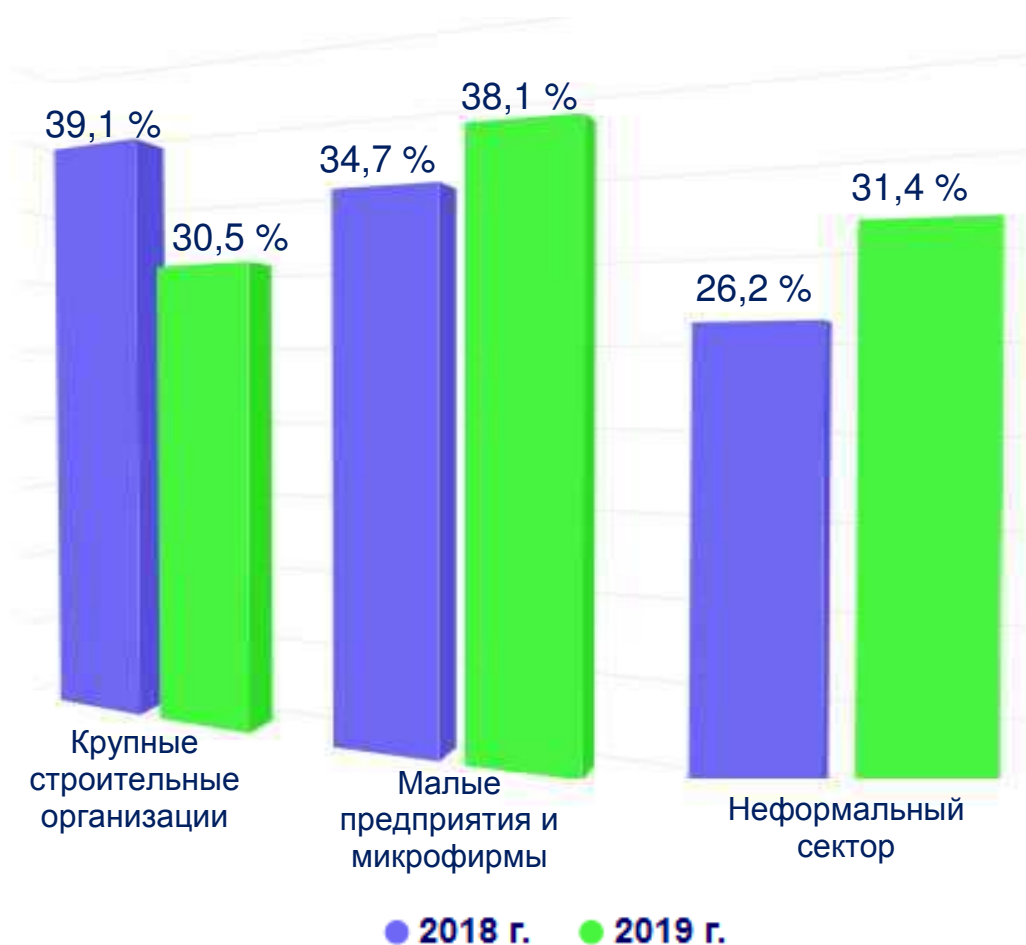
Доля в объеме строительных работ по такому виду экономической деятельности, как строительство зданий и сооружений, выполненная крупными строительными организациями, составила 30,5 % и, по сравнению с аналогичным периодом прошлого года, снизилась на 8,6 п.п.

Соответственно доля малых предприятий и микрофирм составила 38,1 % и, по сравнению с аналогичным периодом прошлого года, увеличилась на 3,6 п.п.

Доля неформального сектора в строительстве, по сравнению с аналогичным периодом прошлого года, снизилась на 5,2 п.п. и составила 31,4 %.

Строительство зданий и сооружений

(% к итогу)

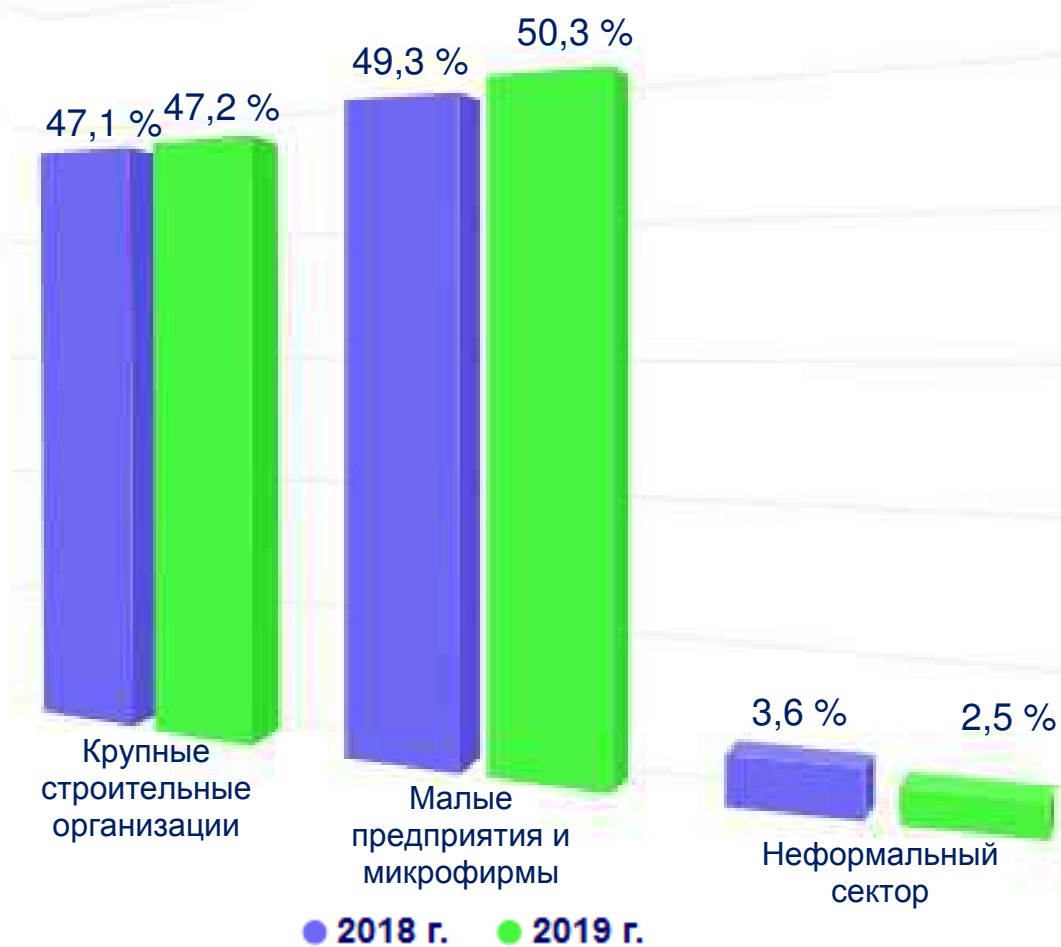


Крупными подрядными организациями по виду деятельности строительства объектов гражданского назначения было выполнено 47,2 % от общего объема строительных работ. По сравнению с аналогичным периодом прошлого года, этот показатель сохранился без изменений.

Доля малых предприятий и микрофирм составила 50,3 % (увеличение на 1,0 п.п.), неформального сектора - 2,5 % (увеличение на 1,1 п.п.).

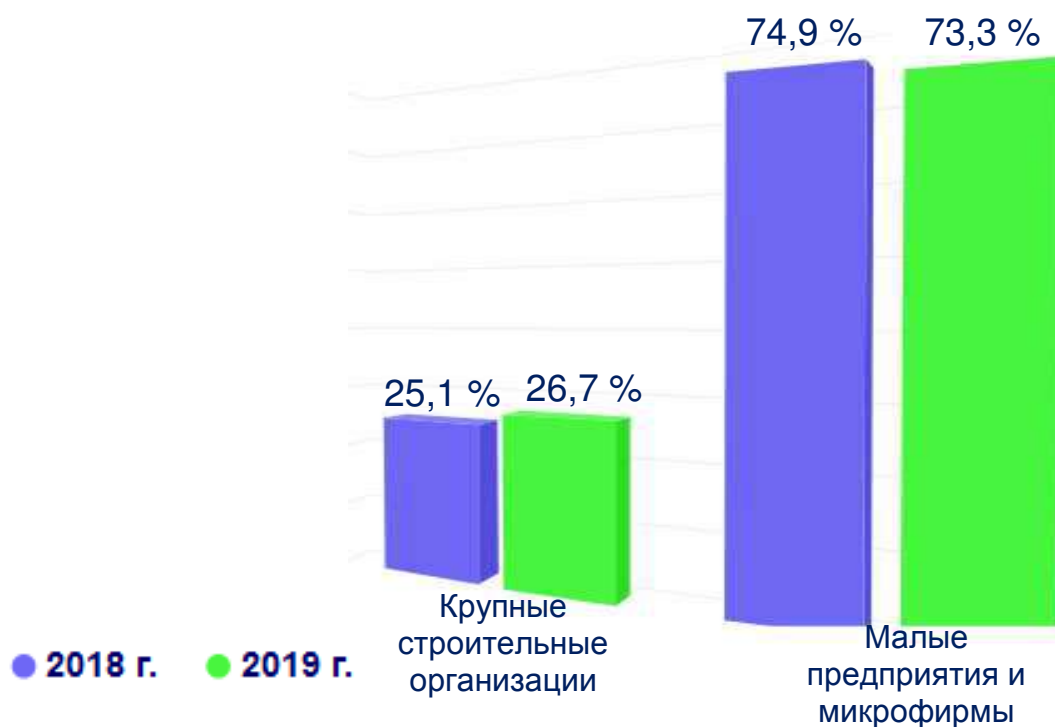
Строительство объектов гражданского назначения

(% к итогу)



Специализированные строительные работы

(% к итогу)



В объеме специализированных строительных работ доля крупных подрядных организаций увеличилась на 1,6 п.п. и составила 26,7 %. Теперь на долю малых предприятий и микрофирм приходится 73,3 % (снижение на 1,6 п.п.).

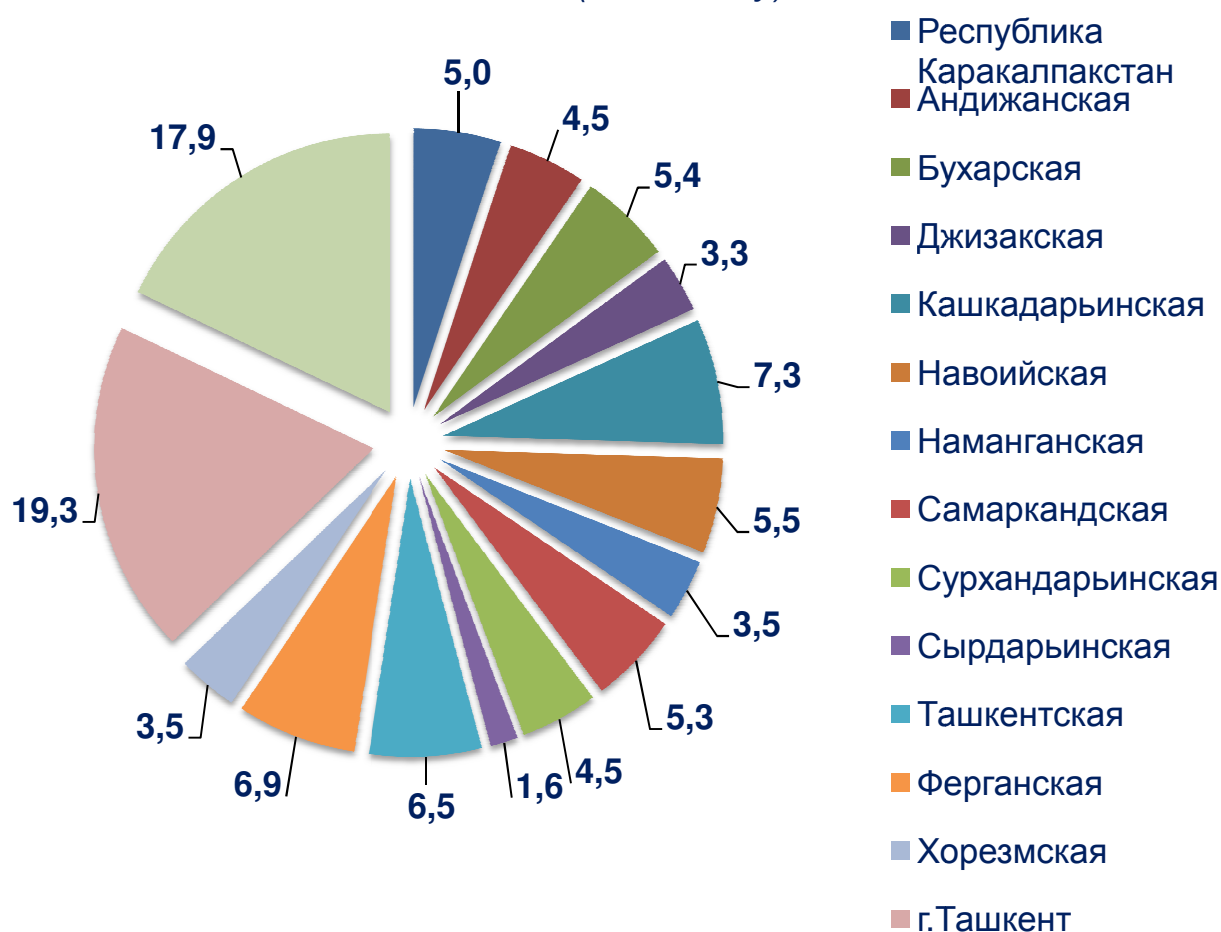
**Строительные работы в разрезе регионов
за январь - март 2019 года**

	Объем строительных работ, млрд. сум	% к итогу	Темпы роста, %	Из всего объекты нового строительства, млрд. сум
Республика Узбекистан	11 179,7	100,0	105,9	8 908,1
Республика Каракалпакстан	563,1	5,0	111,7	428,3
<i>области:</i>				
Андижанская	498,0	4,5	104,9	338,9
Бухарская	604,3	5,4	131,3	393,1
Джизакская	372,3	3,3	114,7	308,2
Кашкадарьинская	812,6	7,3	111,1	569,2
Навоийская	611,3	5,5	142,7	459,3
Наманганская	391,7	3,5	106,7	288,2
Самаркандская	587,7	5,3	106,5	468,2
Сурхандарьинская	502,9	4,5	125,5	421,7
Сырдарьинская	177,3	1,6	107,2	120,4
Ташкентская	722,7	6,5	117,1	549,1
Ферганская	765,8	6,9	121,6	603,2
Хорезмская	394,9	3,5	105,7	312,3
г.Ташкент	2 158,8	19,3	115,7	1 631,8

В региональной структуре строительных работ строительными организациями города Ташкент выполнены 19,3 % от общего объема строительных работ по республике, стоимость которых составляет 2158,8 млрд. сум. Столь масштабное строительство объясняется тем, что в городе Ташкент расположены крупнейшие строительные компании страны, а также находится множество малых строительных организаций и микрофирм.

Наряду с этим, в данном регионе ведутся масштабные строительные работы, в том числе строительство линий метрополитена, международного делового центра «Ташкент-сити», жилых домов в рамках государственных программ, других зданий и сооружений с целью продажи, что послужило значительному увеличению строительных работ.

Доля регионов в общем объеме строительных работ
(% к итогу)



Наиболее высокие темпы роста строительных работ наблюдались в **Новоийской области**. Здесь были достигнуты высокие темпы роста – 142,7 %, выполненные за счет:

- строительства и реконструкции каналов и коллекторов (УП «Navoiydavmaxsuspuadrat»);

- текущего ремонта автомобильных дорог (УП «Navoiy ko'priklardan foydalanish»);

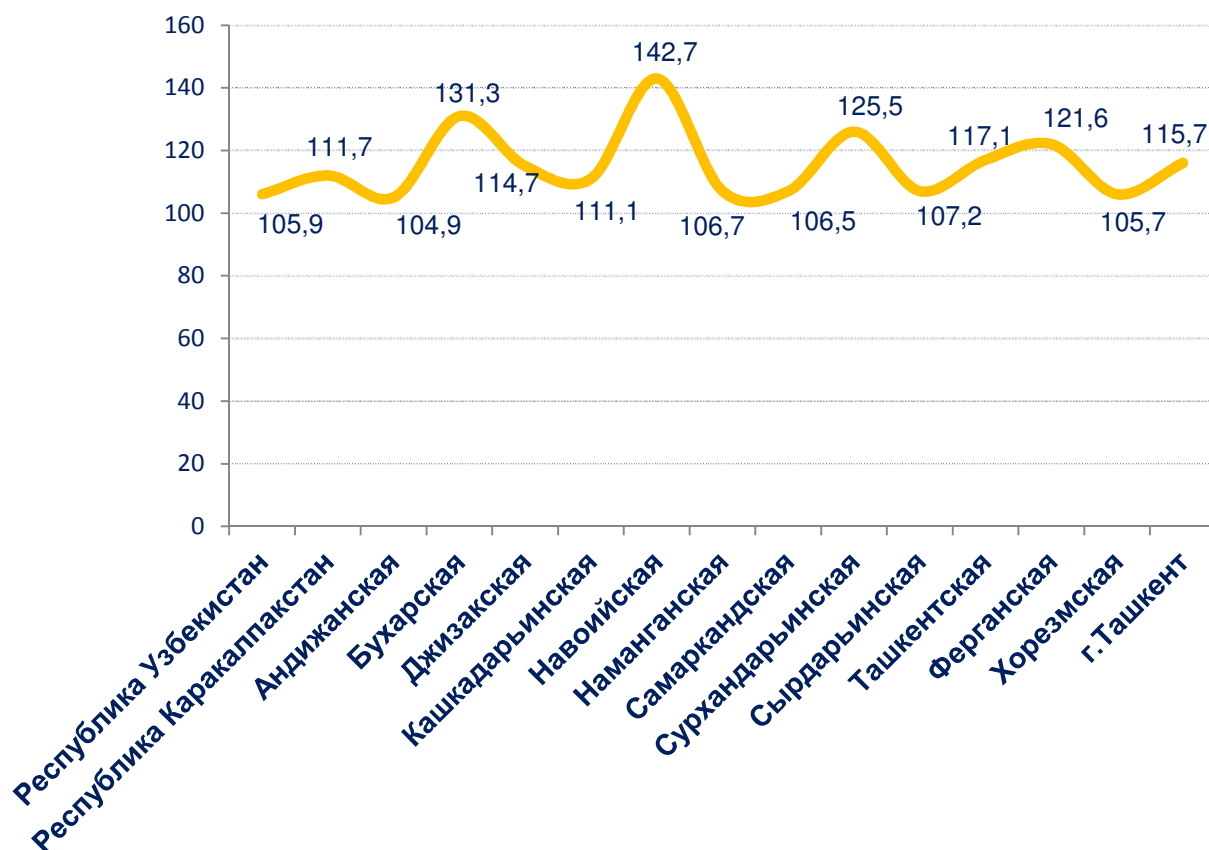
- строительства коллекторов (УП «Karmandavsuvmaxsuspuadrat»).

Высокие темпы роста зафиксированы в **Бухарской области** – 131,3 %, достигнутые за счет:

- реконструкции магистральных дорог (УП «Buxoro yo'llardan mumtazam foydalanish»);

- строительства блока очистки от пепла («Neftegazuskunamontaj»).

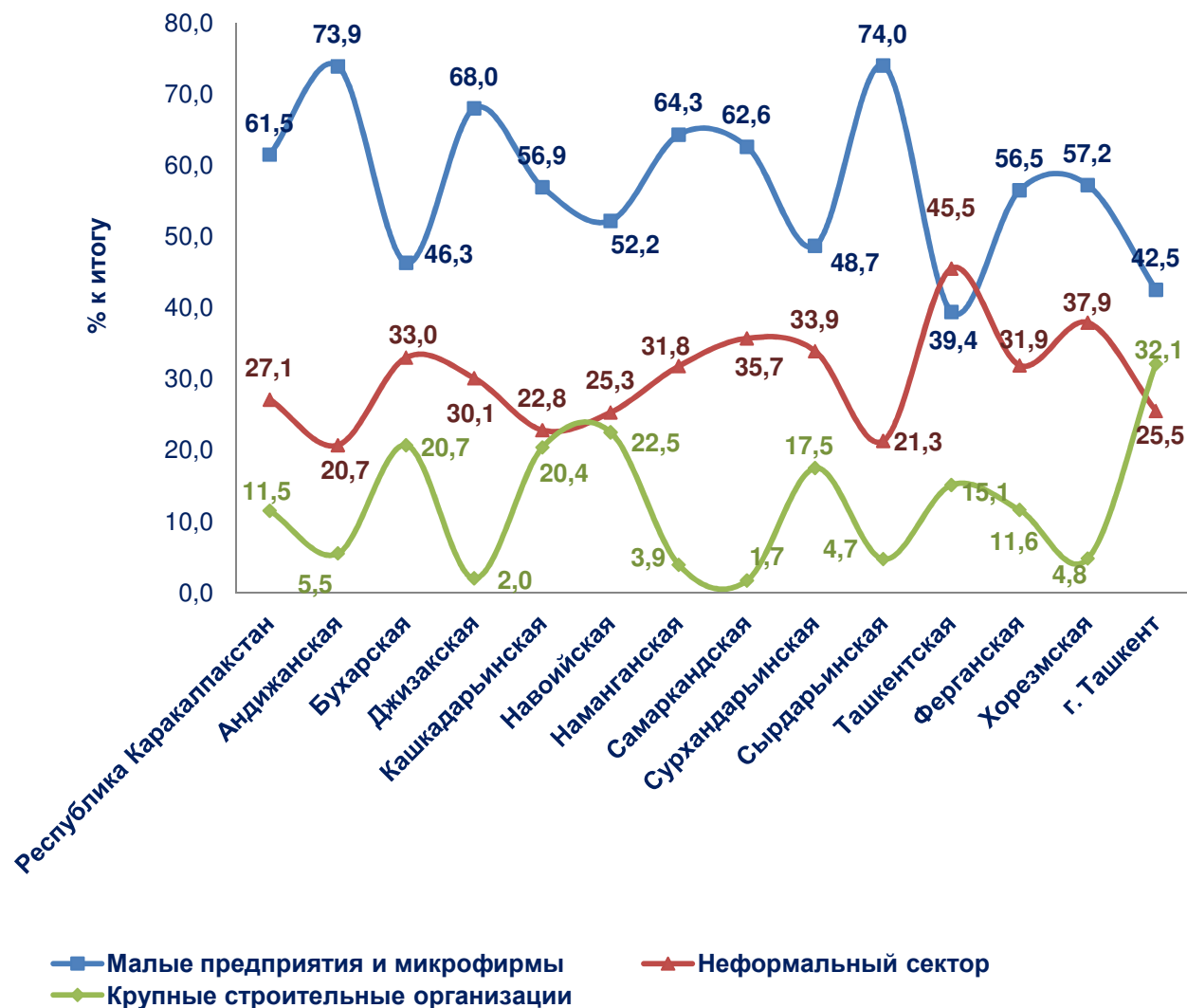
Темпы роста строительных работ в регионах
(% к соответствующему периоду прошлого года)





В региональном разрезе строительных работ, выполненных крупными строительными организациями, лидирует город Ташкент. На территории данного региона ими было осуществлено 32,1 % от общего объема строительных работ (по сравнению с аналогичным периодом прошлого года 123,0 %) соответственно в Навоийской – 22,5 % (или 105,3 %), Бухарской – 20,7% (или 104,1 %) и Кашкадарьинской – 20,4 % (или 161,8 %) областях.

Строительные работы в разрезе регионов





Наиболее низкая доля в объеме строительных работ, выполненных крупными строительными организациями, была отмечена в Самаркандской (1,7 % от общего объема строительных работ в регионе, или 53,9 % к соответствующему периоду прошлого года), Джизакской (соответственно 2,0 % и 194,6 % к аналогичному периоду прошлого года) и Наманганской (3,9 %, увеличение составило 1,1 раза по сравнению с аналогичным периодом прошлого года) областях.



- *Строительство зданий и сооружений*
- *Строительство объектов гражданского назначения*
- *Специализированные строительные работы*





- *Строительство зданий и сооружений*
- *Строительство объектов гражданского назначения*
- *Специализированные строительные работы*



Ведущими по строительству зданий и сооружений являются Хорезмская (82 % от общего объема), Ферганская (81 %) и Джизакская (80 %) области.

Высокие показатели по строительству объектов гражданского назначения отмечены в Сурхандарьинской области (25 %), городе Ташкент (21 %) и Сырдарьинской области (19 %), по специализированным строительным работам - в Бухарской (22 %), Андижанской (20 %) и Наманганской (20 %) областях.



**Государственный комитет Республики Узбекистан по
статистике
Управление статистики инвестиций и строительства**

Ответственный за выпуск:
Контактный телефон:

Ж. Саипов
(0371) 230-80-56