

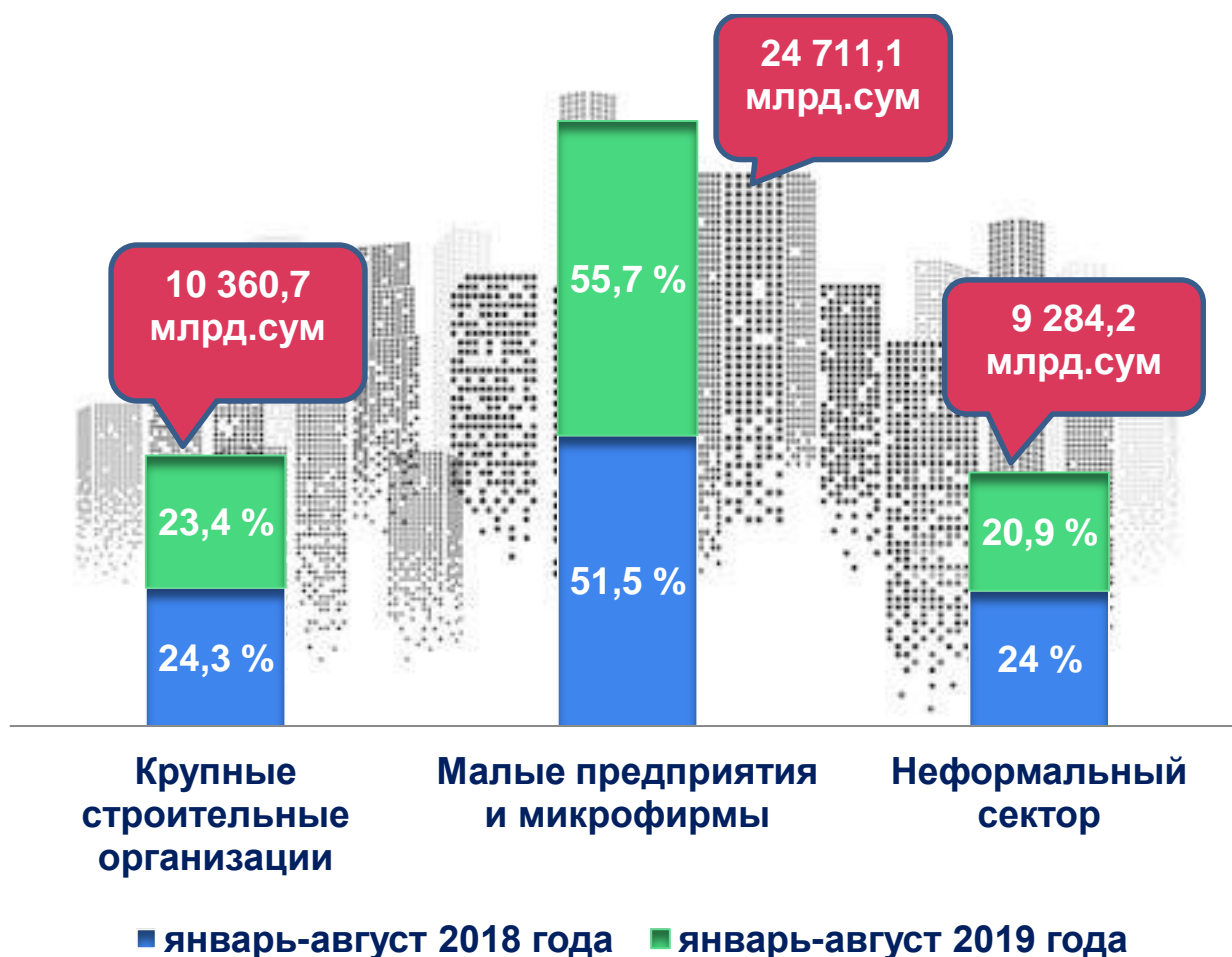
Строительные работы в Республике Узбекистан

2019 год (январь-август)

Объем выполненных строительных работ за январь-август текущего года составил **44 356,0** млрд.сум. Темпы роста к соответствующему периоду прошлого года достигли **119,1 %**.

Объем строительных работ

(в долях, млрд.сум)



Объем строительных работ, выполненных крупными строительными организациями, составил **10 360,7** млрд.сум.



По сравнению с аналогичным периодом прошлого года, объем строительных работ увеличился на **13,2 %**, а их доля в общем объеме сократилась на **1,1 %**.

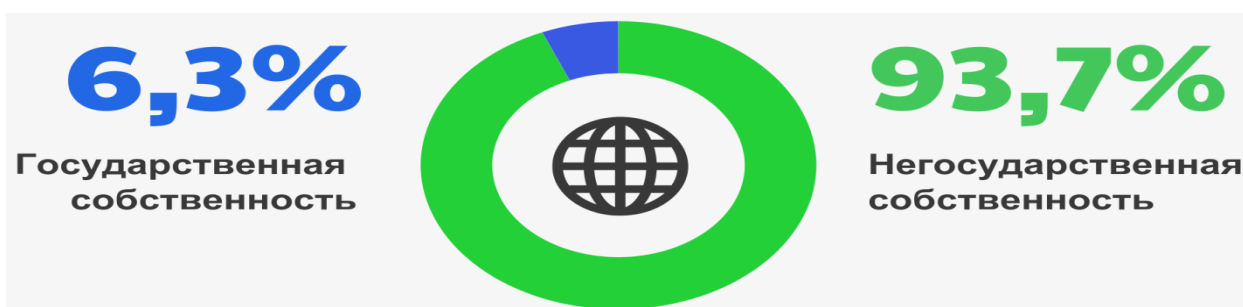
Объем строительных работ, выполненных малыми предприятиями и микрофирмами, значительно увеличился по сравнению с другими организациями, которые их проводили в текущем периоде, на долю которых пришлось **55,7 %** от общего объема строительных работ, что на **4,2 %** больше, если сравнить с соответствующим периодом прошлого года. В то же время объем выполненных ими строительных работ составил **128,5 %** по отношению к аналогичному периоду предыдущего года и достиг **24 711,1** млрд.сум.

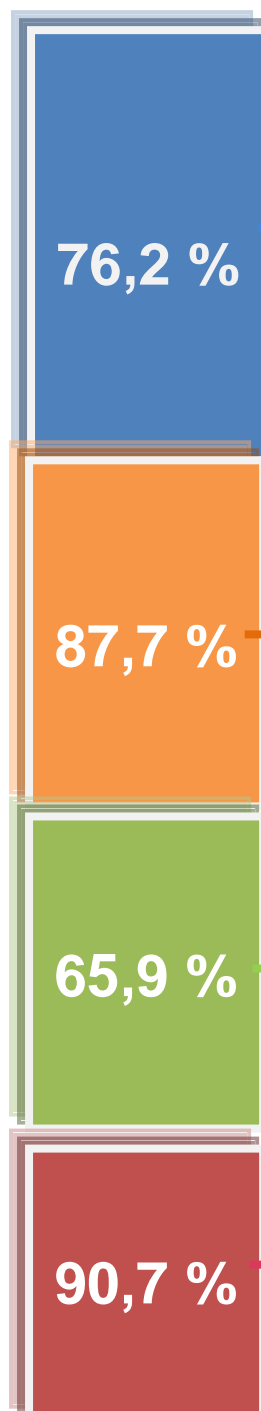
Доля строительных работ в неформальном секторе сократилась на **3,1** п.п. и, по сравнению с аналогичным периодом прошлого года, составила **20,9 %**, или **9 284,2** млрд.сум, темпы роста достигли **104,9 %** к соответствующему периоду прошлого года.

Строительные работы, выполненные организациями государственной и негосударственной собственности

2019 год (январь-август)

Строительные работы в республике, выполненные государственными организациями, составили **2 776,8** млрд.сум, темпы роста достигли **155,9%**. Объем строительных работ, выполненный негосударственными организациями, составил **41 579,2** млрд.сум, темпы роста достигли **117,3 %**, их доля равна **6,3 %** и **93,7 %** соответственно.





Следует отметить, что большая часть строительных работ была выполнена в текущем периоде по строительству новых зданий и сооружений, **76,2 %** от общего объема строительных работ, или **33 803,1** млрд. сум, были направлены на создание новых производственных мощностей в сфере экономики, ЖКХ и других социальных объектов.

Крупными строительными организациями по новому строительству выполнено строительных работ на **9 089,3** млрд. сум, или **87,7%** к соответствующему периоду прошлого года.

Малыми предприятиями и микрофирмами по новому строительству выполнено строительных работ на **24 711,1** млрд. сум, или **65,9 %** к соответствующему периоду прошлого года.

В неформальном секторе по новому строительству выполнено строительных работ на **8 421,3** млрд. сум, или **90,7 %** к аналогичному периоду прошлого года.



Строительные работы по регионам

2019 год (январь-август)

(млрд.сум)

	Строительные работы	Темпы роста, в %	В том числе новое строительство, реконструкция, расширение и техническое перевооружение
Республика Узбекистан	44 356,0	119,1	33 803,1
Республика Каракалпакстан	2 274,2	130,8	1 648,1
<i>области:</i>			
Андижанская	2 703,5	113,6	1 850,8
Бухарская	2 921,1	116,5	1 833,4
Джизакская	1 496,7	125	1 193,4
Кашкадарьинская	3 019,7	110,8	2 186,3
Навоийская	2 226,9	131,3	1 682,0
Наманганская	1 954,1	125,4	1 443,1
Самаркандская	2 844,0	119,8	2 240,0
Сурхандарьинская	2 602,2	121,8	2 205,0
Сырдарьинская	939,9	123,5	645,2
Ташкентская	2 558,2	134,1	1 898,2
Ферганская	2 638,7	111,7	1 730,8
Хорезмская	1 639,4	115,3	1 330,5
г.Ташкент	10 073,5	127,8	7 452,4

Строительные работы по видам экономической деятельности

(доля в %)

72,4 %



Строительство зданий и
сооружений

13,8 %



Строительство объектов
гражданского назначения

13,8 %



Специализированные
строительные работы

Основная часть строительных работ по видам экономической деятельности заключалась в разработке проектов строительства, возведении жилых и нежилых зданий, а также в строительстве зданий, не предназначенных для проживания.

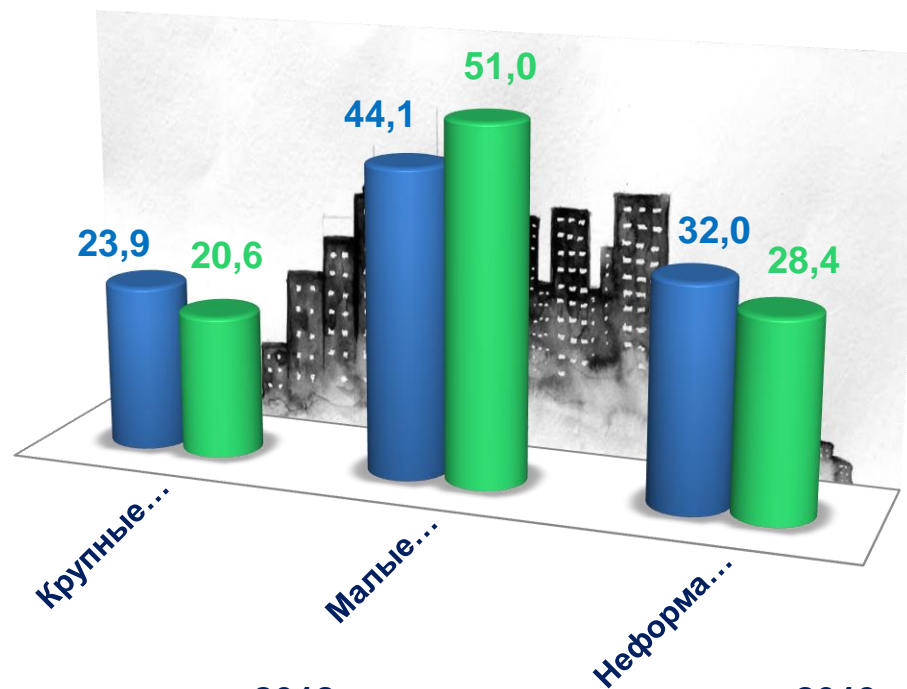
Строительство зданий и сооружений

(в % к итогу)

Доля в общем объеме строительных работ, выполненных крупными строительными организациями в структуре строительных работ по строительству зданий и сооружений, составила **20,6 %** и, по сравнению с аналогичным периодом прошлого года, уменьшилась на **3,3 %**.

Доля малых предприятий и микрофирм в этом виде деятельности, по сравнению с предыдущим периодом прошлого года, увеличилась на **6,1 %** и составила **49,0 %**.

Доля неформального сектора, по сравнению с аналогичным периодом прошлого года, уменьшилась на **2,5 %** и составила **28,4 %**.

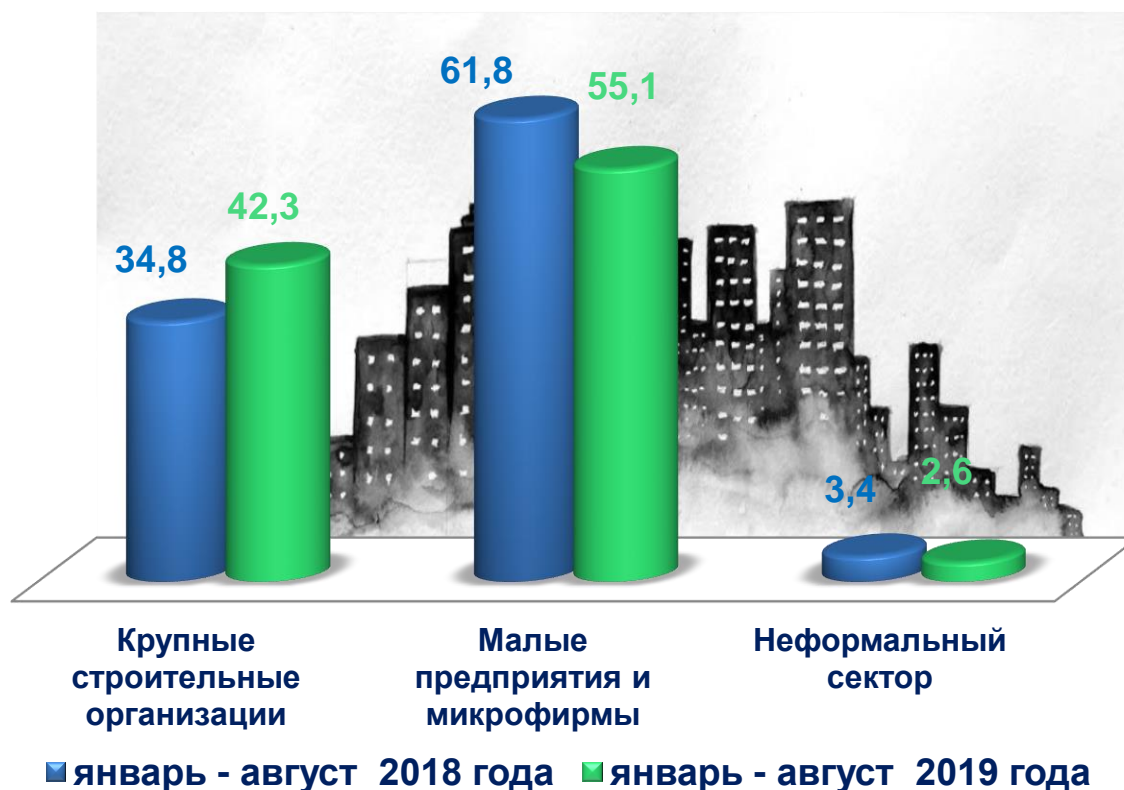


■ январь - август 2018 года ■ январь - август 2019 года

Строительство объектов гражданского назначения (в % к итогу)

Удельный вес объема выполненных строительных работ крупными строительными организациями по строительству объектов гражданского назначения составил **40,9 %** и увеличился, по сравнению с аналогичным периодом прошлого года, на **7,7 %**.

Также доля малых предприятий и микрофирм составила **56,1 %** (снижение на **6,7 %**), а, соответственно, доля неформального сектора достигла **2,6 %** (снижение на **0,8 %**).



Специализированные строительные работы
(в % к итогу)

В объеме специализированных строительных работ доля крупных подрядных организаций увеличилась на **1,2** п.п. и составила **19,1** %, вследствие чего на долю малых предприятий и микрофирм теперь приходится **80,9** % (снижение на **1,2** п.п.).



■ январь - август 2018 года ■ январь - август 2019 года



Строительные работы по видам экономической деятельности

2019 год (январь-август)

(млрд.сум)

	Строительные работы	в том числе по видам экономической деятельности:		
		строительство зданий и сооружений	строительство объектов гражданского назначения	специализированные строительные работы
Республика Узбекистан	44 356,0	32 132,2	6 119,0	6 104,9
Республика Каракалпакстан	2 274,2	1 552,4	305,6	416,2
<i>области:</i>				
Андижанская	2 703,5	1 976,8	255,4	471,3
Бухарская	2 921,1	2 014,6	472,0	434,6
Джизакская	1 496,7	1 169,3	195,5	131,8
Кашкадарьинская	3 019,7	2 208,2	376,8	434,8
Навоийская	2 226,9	1 565,4	263,3	398,3
Наманганская	1 954,1	1 412,5	176,0	365,7
Самаркандская	2 844,0	2 048,0	412,4	383,6
Сурхандарьинская	2 602,2	1 791,5	661,1	149,6
Сырдарьинская	939,9	688,0	155,6	96,4
Ташкентская	2 558,2	1 845,7	316,8	395,7
Ферганская	2 638,7	1 928,2	377,1	333,4
Хорезмская	1 639,4	1 299,5	230,6	109,4
г.Ташкент	10 073,5	6 168,5	1 920,7	1 984,3



Темпы роста строительных работ по регионам

(% к соответствующему периоду прошлого года)



Строительные работы в территориальном разрезе с наиболее высокими темпами роста

(% к соответствующему периоду прошлого года)

Навоийская область (131,3 %):

- Совершенствование технологии добычи золота из тяжелых руд месторождений «Кокпатас» и «Даугызтау», строительство Ауминзо-Амантайского (5-ГМЗ) золоторудного месторождения (I-II этапы), реконструкция насосных станций по третьему направлению Амударьинско - Зарафшанской водной линии;

- Ремонт автомобильной дороги М-37 «Самарканд-Бухара-



Туркменбаши»;

- Работы по раскопке каналов, дренажей и коллекторов в Карманинском, Хатырчинском, Навбахорском и Кызылтепинском районах.

Республика Каракалпакстан (131,0 %):

- В соответствии с постановлением Кабинета Министров Республики Узбекистан от 16 января 2019 года № 37 строительные работы выполнены на основе программы комплексных мер по социально-экономическому развитию Муйнакского района Республики Каракалпакстан;

- 1-2 этапы возведения комплекса по переработке техногенных выделений ТКВЗ. Строительство водопроводных труб по внутренним сетям технологических трубопроводов от КП 73 до ТКВЗ;

- Раскопка коллекторов и реконструкция каналов «Хайранли» и «Хатеп» в Ходжейлийском и Кунградском районах;

- В Элликалинском районе выполнен значительный объем ремонтно-восстановительных работ коллекторов «КТ-1», «К-5», «Акчакул», «КТ-3», «К-4», «К-11», «Гулистан», «К-1 Шортанбай», а также канала «Кердар» Нукусского района.

г.Ташкент (129,2 %):

- Строительство моста и линий метро «Юнусабад», возведение кольцевой железной дороги для электропоезда, а также ограждения для железнодорожной линии «Ангрен-Пап»;

- Строительство Сергелийской линии Ташкентского метрополитена, путепровода на пересечении улицы Махтумкули и Ахангаранского шоссе, а также возведение наземной кольцевой линии;

- Строительство «Ташкент - Сити» и «Алмазар - Сити»;

- Строительство жилого комплекса «Янги Алмазар» на территории



бывшего Ташкентского фарфорового завода;

- Строительство жилого дома «Олой»;
- Строительство современного комплекса гражданского аэропорта на базе аэродрома «Ташкент - Восточный»;
- Строительство парка «Навруз»;
- Реконструкция зданий и сооружений «Узбекфильма»;
- Строительство Международного исламского культурного центра.

Наманганская область (125,4 %):

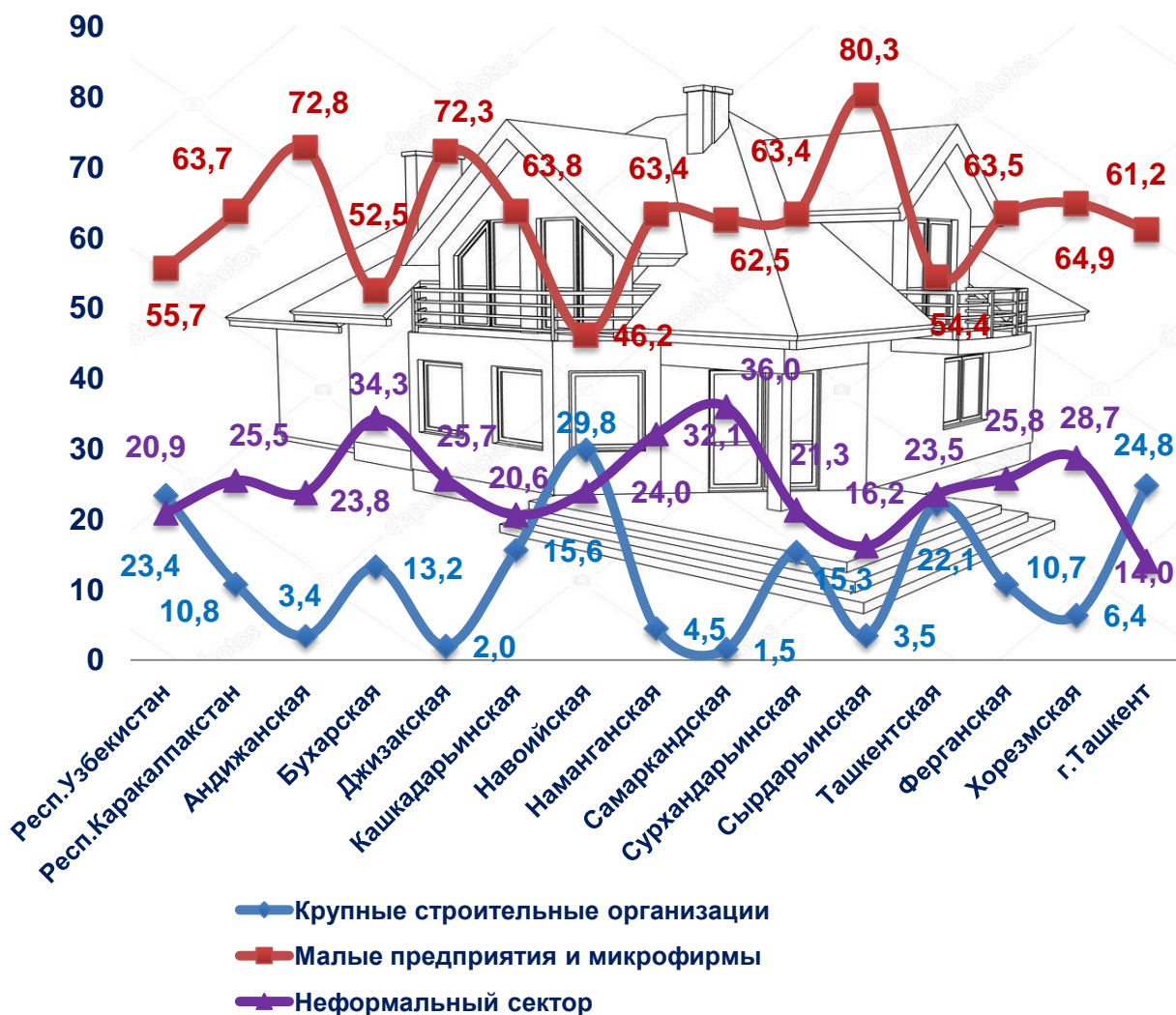
- Ремонтные работы в городе Наманган по улицам Уйчи и Янгиабд;
- Во всех городах и районах Наманганской области начаты работы по строительству высоковольтных линий электропередач.

Джизакская область (125,0 %):

- Обеспечение всех типовых жилых помещений в Джизакской области внешним электричеством (04/10 кВ);
- Работы по реконструкции сети коллекторов в Зафарабдском районе;
- Работы по реконструкции канала «ЮР-21» на территории Пахтакорского района.

Строительные работы по регионам

(% к итогу)



Наиболее низкая доля в объеме строительных работ, выполненных крупными строительными организациями, была отмечена в Хорезмской (3,4 % от общего объема строительных работ в регионе, или 76,0 % к соответствующему периоду прошлого года), Ташкентской (3,4 % от общего объема строительных работ в регионе, или 120,9 % к соответствующему периоду прошлого года) областях и Республике Каракалпакстан (1,5 % от общего объема строительных работ в регионе, или 109,1 % к аналогичному периоду прошлого года).



**ГОСУДАРСТВЕННЫЙ КОМИТЕТ
РЕСПУБЛИКИ УЗБЕКИСТАН ПО
СТАТИСТИКЕ**

**Государственный комитет
Республики Узбекистан по статистике**

**Управление статистики инвестиций и
строительства**

Ответственный за выпуск:

Ж.Саипов

Контактный телефон:

(71) 230-80-56