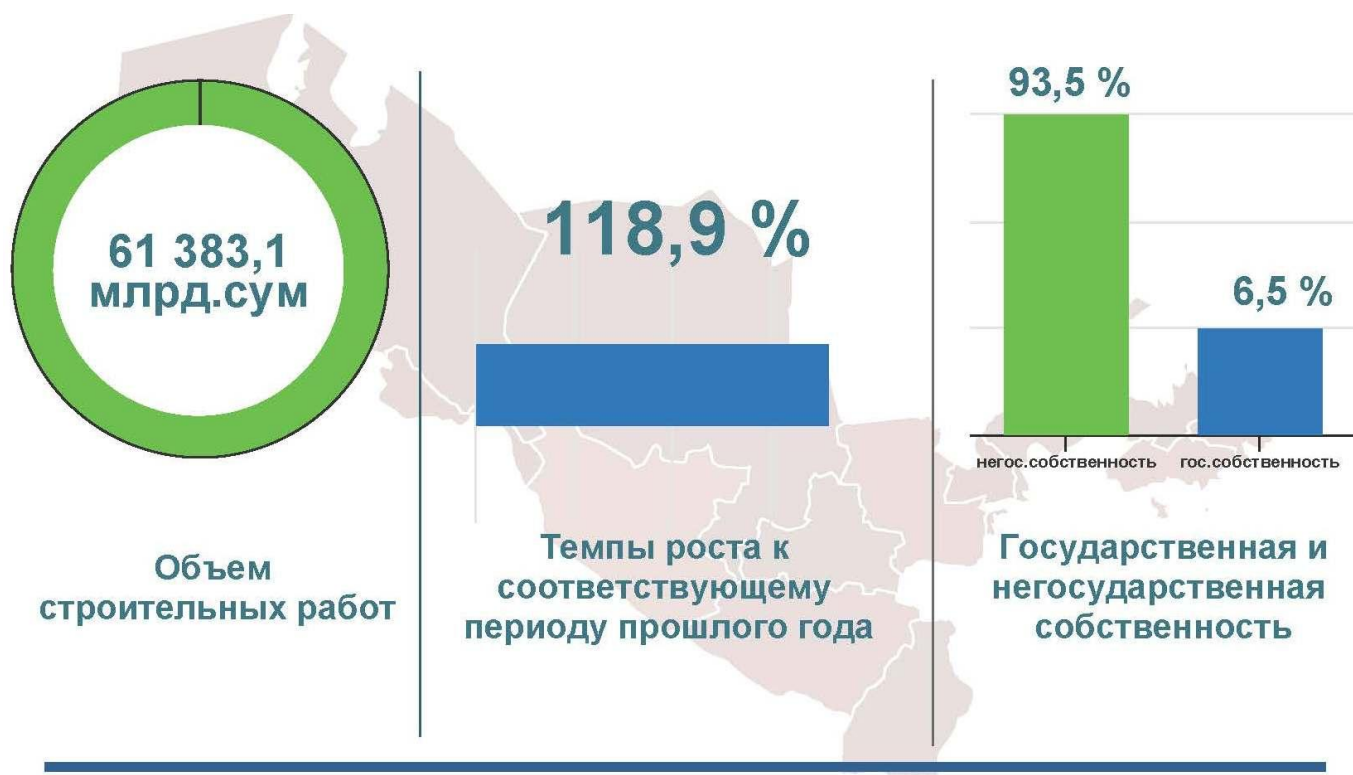


Строительные работы в Республике Узбекистан

за январь-ноябрь 2019 года

Объем выполненных строительных работ за январь-ноябрь текущего года составил **61383,1** млрд.сум. Темпы роста к соответствующему периоду прошлого года достигли **118,9 %**.



Объем строительных работ, выполненных крупными строительными организациями, составил **14043,1** млрд.сум. По сравнению с аналогичным периодом прошлого года, он увеличился на **7,0 %**, а их доля в общем объеме сократилась на **2,4 %** и составила **22,9%**.

Объем строительных работ, выполненных малыми предприятиями и микрофирмами, значительно увеличился по сравнению с другими организациями, которые их проводили в текущем периоде, чья доля составила **55,9 %** от общего объема, что на **4,6 %** больше, если сравнить соответствующим периодом прошлого года. Наряду с этим, объем выполненных ими строительных работ составил **34339,7** млрд.сум и, по отношению к аналогичному периоду предыдущего года, темпы роста достигли **129,3%**.

Доля строительных работ в неформальном секторе сократилась на **2,3** п.п. и, по сравнению с аналогичным периодом прошлого года, составила **21,2 %**, или **13000,3** млрд.сум, темпы роста достигли **108,9 %** к соответствующему периоду прошлого года.

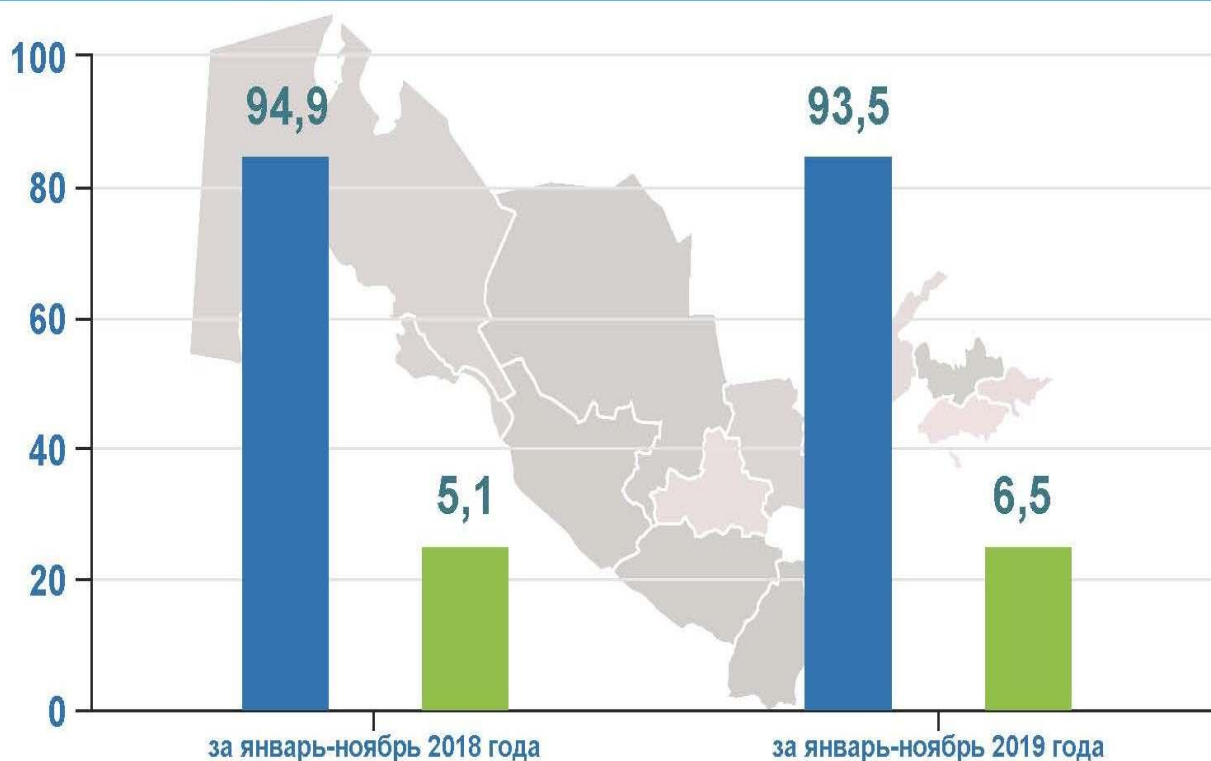


в % к общему итогу.





Строительные работы, выполненные организациями государственной и негосударственной собственности

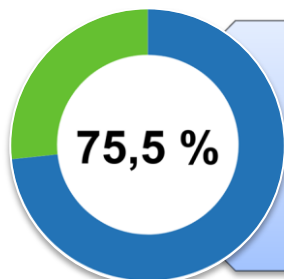


● Негосударственная
собственность

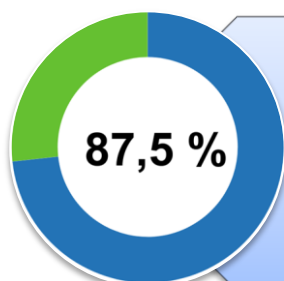
● Государственная
собственность

Строительные работы в республике, выполненные государственными организациями, составили **3961,0** млрд.сум, темпы роста достигли **150,1** %. Объем строительных работ, выполненных негосударственными организациями, составил **57422,1** млрд.сум, темпы роста достигли **117,2** %, их доля равна **6,5** % и **93,5** % соответственно.

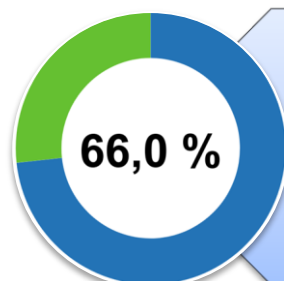
Доля нового строительства, реконструкции, расширения и технического перевооружения в общем объеме строительных работ



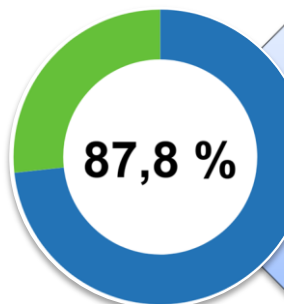
Большая часть строительных работ была выполнена в текущем периоде по строительству новых зданий и сооружений, 75,5 % от общего объема строительных работ, или 46362,0 млрд. сум, были направлены на создание новых производственных мощностей в сфере экономики, ЖКХ и других социальных объектов.



Крупными строительными организациями выполнено строительных работ по новому строительству на 12283,7 млрд. сум, или 87,5 % от их общего объема.



Малыми предприятиями и микрофирмами выполнено строительных работ по новому строительству на 22668,6 млрд. сум, или 66,0% от их общего объема.



В неформальном секторе выполнено строительных работ по новому строительству на 11409,7 млрд. сум, или 87,8 % от их общего объема.



Строительные работы по видам экономической деятельности

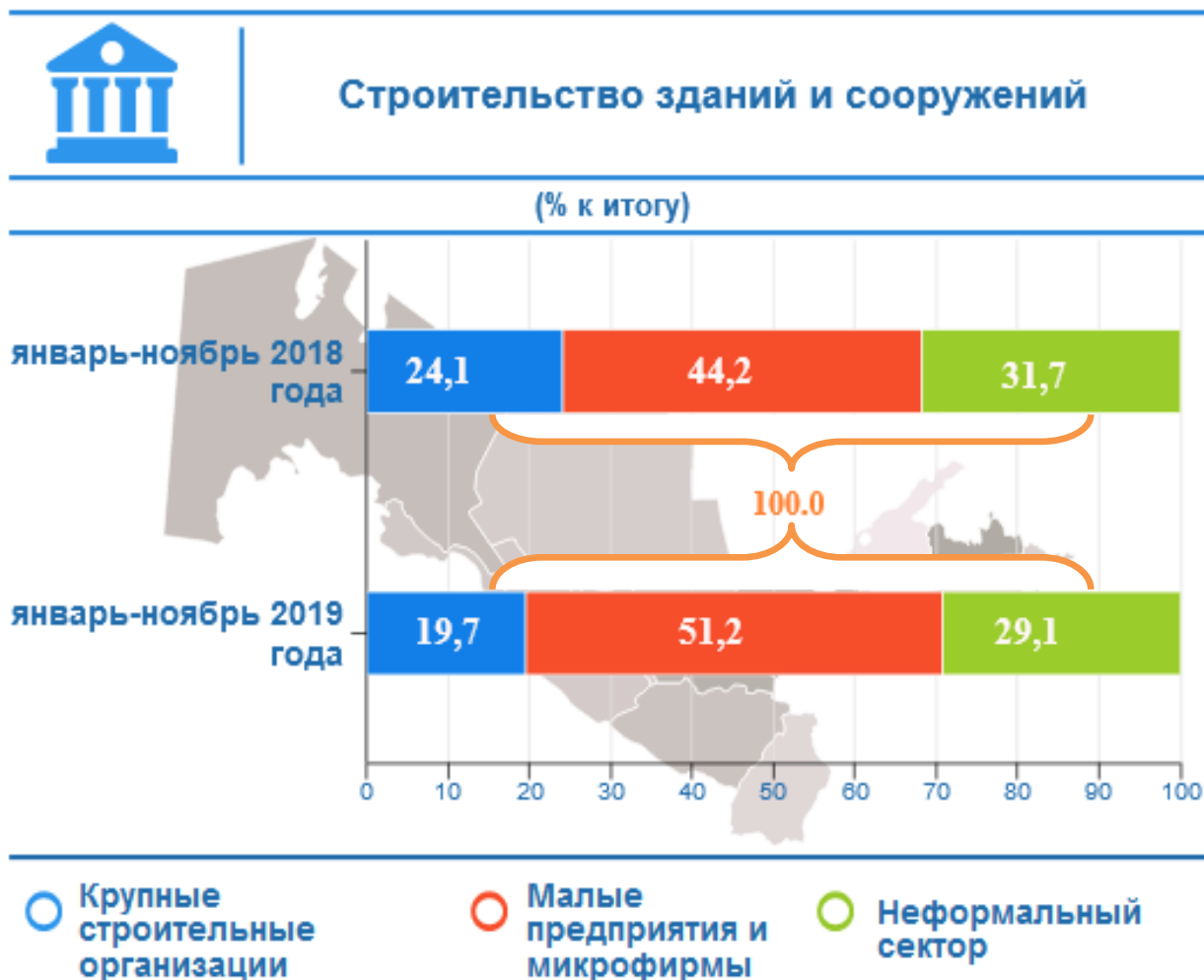
за январь-ноябрь 2019 года



Основная часть строительных работ по видам экономической деятельности заключалась в разработке проектов строительства, возведении жилых и нежилых зданий, а также в строительстве зданий, не предназначенных для проживания.

Доля в общем объеме строительных работ, выполненных крупными строительными организациями в структуре строительных работ по строительству зданий и сооружений, составила **19,7 %** и, по сравнению с аналогичным периодом прошлого года, уменьшилась на **4,4 %**.

Доля малых предприятий и микрофирм в этом виде деятельности, по сравнению с предыдущим периодом прошлого года, увеличилась на **7,0 %** и составила **51,2 %**.



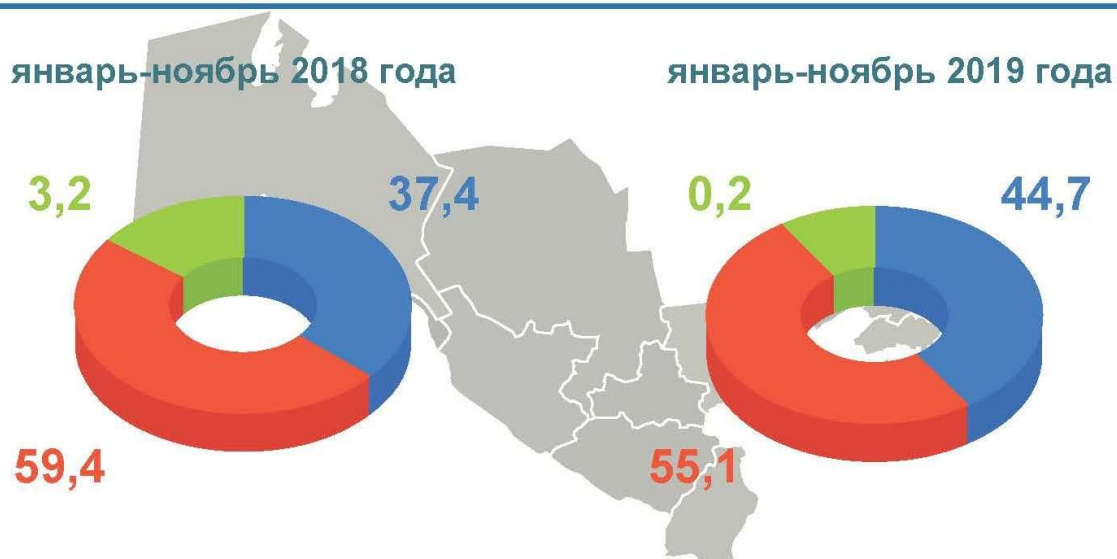
Доля неформального сектора, по сравнению с аналогичным периодом прошлого года, уменьшилась на **2,6 %** и составила **29,1 %**.

Удельный вес объема выполненных строительных работ крупными строительными организациями по строительству объектов гражданского назначения составил **44,7 %** и увеличился, по сравнению с аналогичным периодом прошлого года, на **7,3 %**.



Строительство объектов гражданского назначения

(доля % к итогу)



Крупные
строительные
организации



Малые предприятия
и микрофирмы



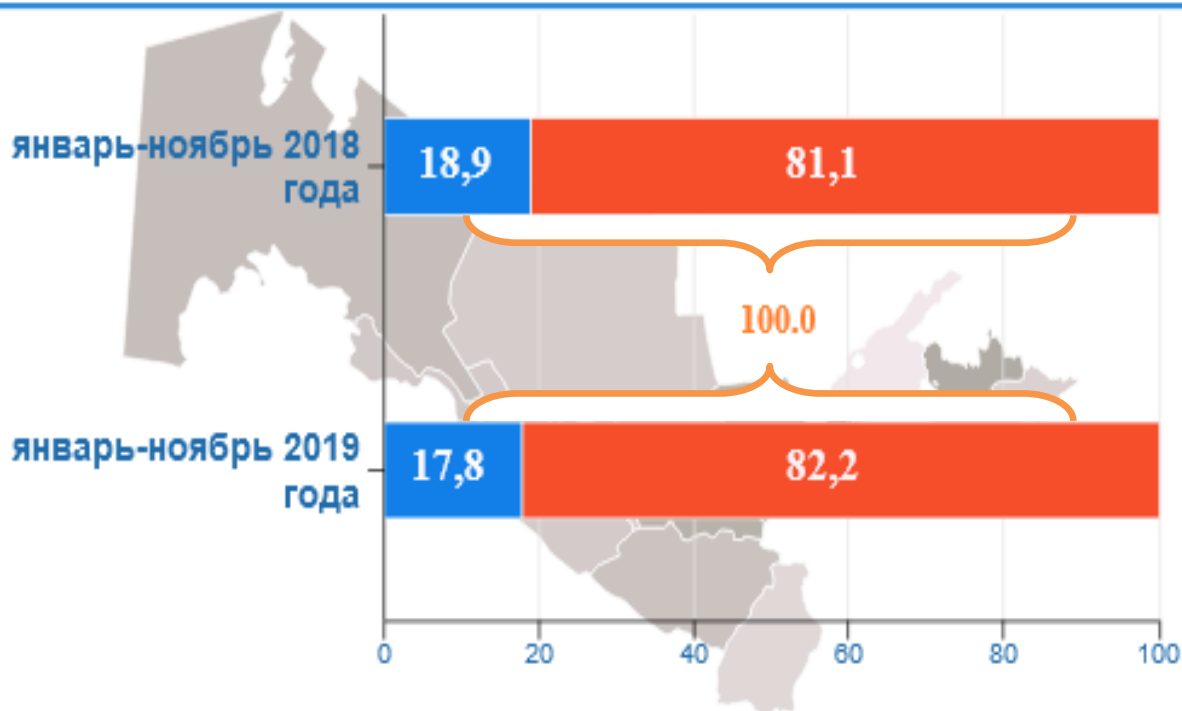
Неформальный
сектор

Также доля малых предприятий и микрофирм составила **55,1 %** (снижение на **4,3%**), а, соответственно, доля неформального сектора достигла **0,2 %** (снижение на **3,0 %**).



Специализированные строительные работы

(% к итогу)



○ Крупные строительные организации

○ Малые предприятия и микрофирмы

В объеме специализированных строительных работ доля крупных подрядных организаций уменьшилась на 1,1 п.п. и составила 17,8 %, вследствие чего на долю малых предприятий и микрофирм теперь приходится 82,2 % (увеличилась на 1,1 п.п.).

Строительные работы по видам экономической деятельности

за январь-ноябрь 2019 года

(млрд.сум)

	Строительные работы	в том числе по видам экономической деятельности:		
		строительство зданий и сооружений	строительство объектов гражданского назначения	специализированные строительные работы
Республика Узбекистан*	61383,1	44535,4	8508,7	8339,0
Республика Каракалпакстан	2936,1	1947,4	409,0	579,7
<i>области:</i>				
Андижанская	3616,6	2665,3	330,6	620,7
Бухарская	3896,2	2665,8	646,1	584,3
Джизакская	2027,3	1563,3	282,3	181,7
Кашкадарьинская	4277,3	3174,8	521,3	581,2
Навоийская	3170,4	2252,2	382,4	535,8
Наманганская	2925,8	2106,5	263,6	555,7
Самаркандская	3910,6	2994,5	389,8	526,3
Сурхандарьинская	3597,6	2453,2	945,4	199,0
Сырдарьинская	1341,7	976,7	228,5	136,5
Ташкентская	4058,7	2892,2	527,1	639,4
Ферганская	3710,9	2794,3	478,5	438,1
Хорезмская	2351,6	1865,8	329,8	156,0
г.Ташкент	14038,3	8659,4	2774,3	2604,6

*) включая нераспределенный объем по территориям

Темпы роста строительных работ по регионам

(% к соответствующему периоду прошлого года)



Строительные работы по регионам

за январь-ноябрь 2019 года

(млрд.сум)

	Строительные работы	Темпы роста, в %	В том числе новое строительство, реконструкция, расширение и техническое перевооружение
Республика Узбекистан*	61383,1	118,9	46362,0
Республика Каракалпакстан	2936,1	123,5	2086,2
<i>области:</i>			
Андижанская	3616,6	108,6	2472,1
Бухарская	3896,2	117,4	2328,8
Джизакская	2027,3	129,0	1603,1
Кашкадарьинская	4277,3	112,3	3116,4
Навоийская	3170,4	132,3	2394,3
Наманганская	2925,8	135,6	2149,8
Самаркандская	3910,6	121,3	3074,4
Сурхандарьинская	3597,6	123,7	3046,0
Сырдарьинская	1341,7	122,7	897,5
Ташкентская	4058,7	135,5	2921,1
Ферганская	3710,9	117,0	2498,8
Хорезмская	2351,6	124,8	1927,8
г.Ташкент	14038,3	129,8	10321,7

**) включая нераспределенный объем по территориям.*

Строительные работы в территориальном разрезе с наиболее высокими темпами роста

Наманганская область (135,6 %):

- Ремонтные работы в городе Наманган по улицам Уйчи и Янгиабод;

- Во всех городах и районах Наманганской области начаты работы по строительству высоковольтных линий электропередач.

Ташкентская область (135,5 %):

- Работы по реконструкции дорог в Кибрайском районе Ташкентской области;

- Работы по ремонту дорог в Бектемирском и Бостанлыкском районах Ташкентской области;

- Работы по ремонту и восстановлению коллекторов;

- Строительство сооружений в ирригационной системе для ограничения скорости движения воды.

Навоийская область (132,3 %):

- Совершенствование технологии добычи золота из тяжелых руд месторождений «Кокпатас» и «Даугызтау», строительство Ауминзо-Амантайского (5-ГМЗ) золоторудного месторождения (I-II этапы), реконструкция насосных станций по третьему направлению Амударьинско - Зарафшанской водной линии;

- Ремонт автомобильной дороги М-37 «Самарканд-Бухара-Туркменбаши»;

- Работы по раскопке каналов, дренажей и коллекторов в Карманинском, Хатырчинском, Навбахорском и Кызылтепинском районах.

г.Ташкент (129,8 %):

- Строительство моста и линий метро «Юнусабад», возведение кольцевой железной дороги для электропоезда, а также ограждения для железнодорожной линии «Ангрен-Пап»;

- Строительство Сергелийской линии Ташкентского метрополитена, путепровода на пересечении улицы Махтумкули и Ахангаранского шоссе, а также возведение наземной кольцевой линии;
- Строительство «Ташкент - Сити» и «Алмазар - Сити»;
- Строительство жилого комплекса «Янги Алмазар» на территории бывшего Ташкентского фарфорового завода;
- Строительство жилого дома «Олой»;
- Строительство современного комплекса гражданского аэропорта на базе аэродрома «Ташкент - Восточный»;
- Строительство парка «Навруз»;
- Реконструкция зданий и сооружений «Узбекфильма»;
- Строительство Международного исламского культурного центра.

Джизакская область (129,0 %):

- Строительство электрических коммуникаций для обеспечения электроэнергией домов, построенных по типовым проектам;
- Реконструкция коллекторно-дренажной сети в Зафарабадском районе;
- Проведение работ по реконструкции канала «Юр 21» в Пахтакорском районе.

Республика Каракалпакстан (123,5 %):

- Раскопка коллекторов и реконструкция каналов «Хайранли» и «Хатеп» в Ходжейлийском и Кунградском районах;
- В Элликкалинском районе выполнен значительный объем ремонтно-восстановительных работ коллекторов «КТ-1», «К-5», «Акчакул», «КТ-3», «К-4», «К-11», «Гулистан», «К-1 Шортанбай», а также канала «Кердар» Нукусского района.
- Строительство дамбы-дороги вдоль озера Майпост

с устройством водосливного сооружения в русле Амударья с мероприятиями по предотвращению развития каньонобразующих процессов на озере Думалак.

- Строительство поисково-разведочных скважин на нефть и газ в Устюртском регионе.



Строительные работы по регионам

(% к итогу)



Наиболее низкая доля в объеме строительных работ, выполненных крупными строительными организациями, была отмечена в Джизакской (**2,0** % от общего объема строительных работ в регионе, или **95,4** % к соответствующему периоду прошлого года), Самаркандской (**2,9** % от общего объема строительных работ в регионе, или в **2,2** раза больше к соответствующему периоду прошлого года) и Андижанской областях (**3,0** % от общего объема строительных работ в регионе, или **105,1** % к аналогичному периоду прошлого года).

Государственный комитет
Республики Узбекистан по статистике

Управление статистики инвестиций
и строительства

Контактный телефон: (71) 230-80-56