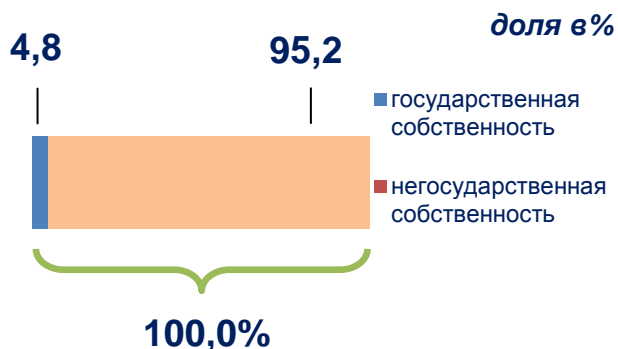
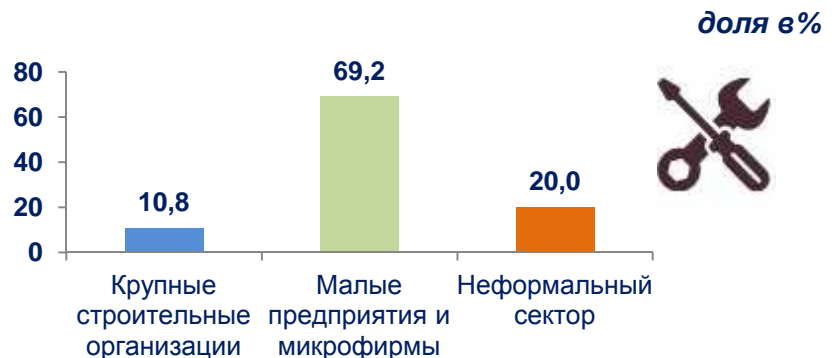




Строительные работы в Республике Узбекистан за январь 2020 года

В январе текущего года в Республике Узбекистан объем выполненных строительных работ составил 4 440,7 млрд. сум, а темпы роста по отношению к январю 2019 года достигли 107,7 %.

Известно, что объем строительных работ как правило формируется по составу работ, выполняемых крупными строительными организациями, малыми предприятиями и микрофирмами, а также неформальным сектором.




Строительные работы выполняются организациями государственной и негосударственной форм собственности.

По видам экономической деятельности строительные работы подразделяются на строительство зданий и сооружений, строительство гражданских объектов и специализированные строительные работы.

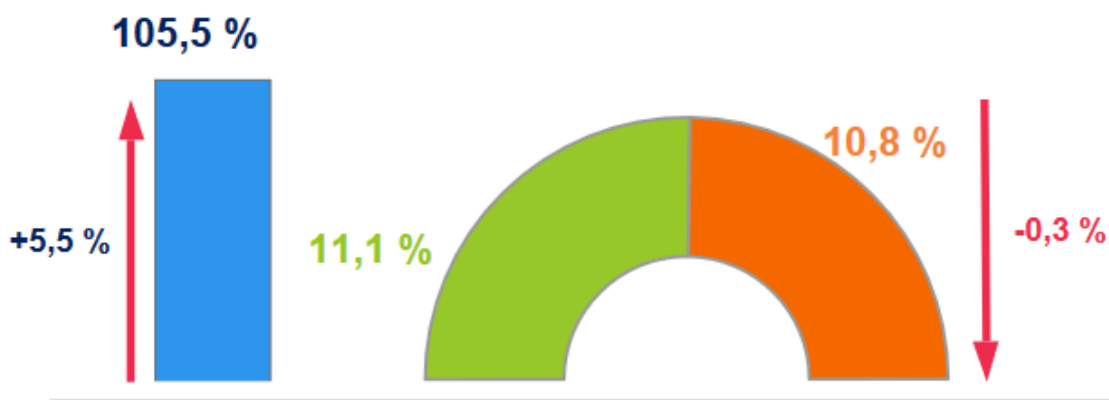


Для справки: строительная деятельность - это результат строительных работ, выполненных собственными силами, объемов нового строительства, капитального и текущего ремонта, а также других подрядных работ.

Объем строительных работ, выполненных крупными строительными организациями, в январе текущего года составил **482,1** млрд. сум. По сравнению с январем 2019 года, в рассматриваемый период строительные работы увеличились на **5,5%**, а их доля в общем объеме сократилась на **0,3%** и составила **10,8%**.

 **Объем строительных работ, выполненных крупными строительными организациями**

доля в %



● темпы роста ● январь 2019 года ● январь 2020 года

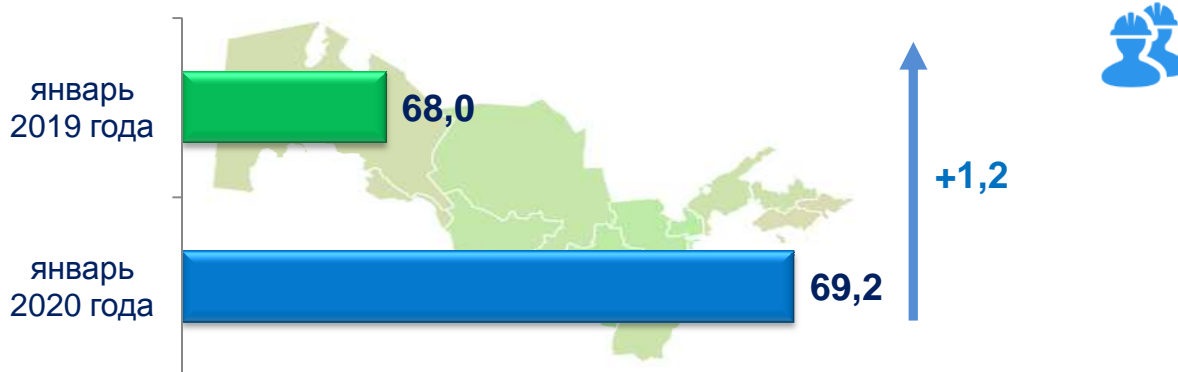
Для справки: наиболее высокая доля в объеме строительных работ, выполненных крупными строительными организациями, отмечена в городе Ташкент (**22,1 %** от общего объема строительных работ в данном регионе, или **138,4 %** к соответствующему периоду 2019 года), Навоийской (**21,2 %** от общего объема строительных работ в этом регионе, или **137,1 %** к аналогичному периоду 2019 года) и Бухарской областях (**13,1 %** от общего объема строительных работ в регионе, или **95,6 %** к январю 2019 года).

Объем строительных работ, выполненных малыми предприятиями и микрофирмами, по сравнению с другими организациями, в январе 2020 года значительно увеличился, их доля составила **69,2 %** от общего объема, что на **1,2 %** больше, если сравнить с январем 2019 года. Таким образом, объем выполненных ими строительных работ составил **3071,2** млрд.сум и, по отношению к январю 2019 года, темпы роста достигли **109,2 %**.



Доля малых предприятий и микрофирм в общем объеме строительных работ

доля в %

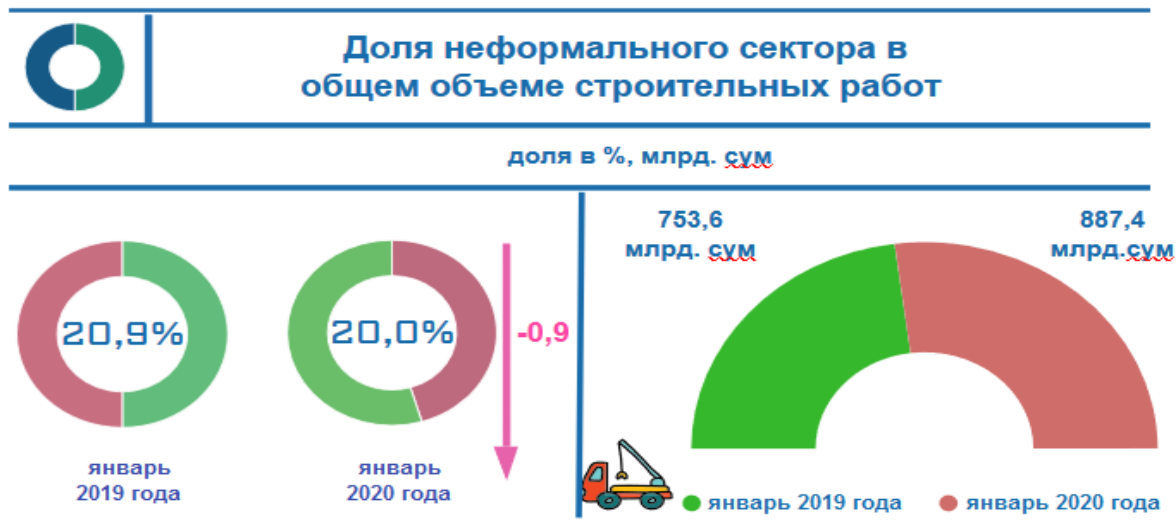


3 071,2
млрд.сум

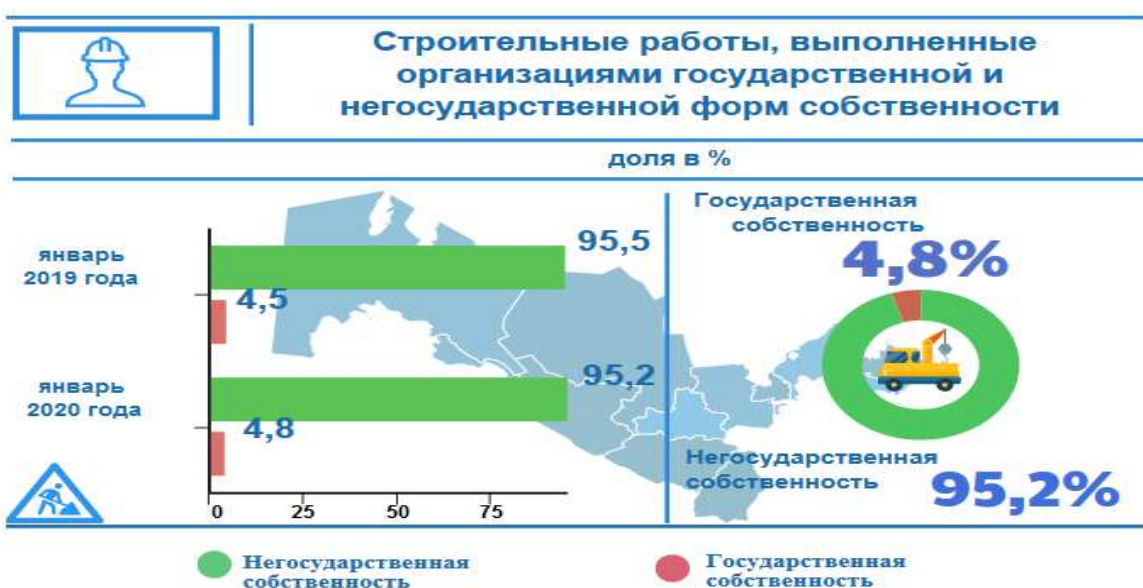


темпы роста
109,2%

Доля строительных работ в неформальном секторе сократилась на **0,9** п.п. и, по сравнению с аналогичным периодом 2019 года, составила **20,0** %, или **887,4** млрд. сум, темпы роста, по отношению к январю 2019 года, достигли **103,9** %.



Строительные работы в целом по республике, выполненные государственными организациями, составили **213,3** млрд. сум, темпы роста, по отношению к январю 2019 года, достигли **114,5** %. Объем строительных работ, выполненных негосударственными организациями, составил **4 227,4** млрд. сум, темпы роста достигли **107,4** %, а их доля составила **4,8** % и **95,2** % соответственно.





Строительные работы, выполненные в разрезе
территорий по формам собственности

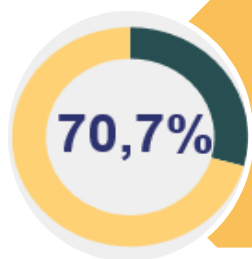
январь 2020 года

| | Строительные работы, млрд. сум | Государственная собственность | | Негосударственная собственность | |
|---------------------------|-----------------------------------|----------------------------------|----------|------------------------------------|----------|
| | | млрд. сум | доля в % | млрд. сум | доля в % |
| Республика Узбекистан | 4440,7 | 213,3 | 4,8 | 4227,4 | 95,2 |
| Республика Каракалпакстан | 261,3 | 6,9 | 2,6 | 254,4 | 97,4 |
| <i>области:</i> | | | | | |
| Андижанская | 319,7 | 17,3 | 5,4 | 302,4 | 94,6 |
| Бухарская | 243,2 | 14,6 | 6,0 | 228,6 | 94,0 |
| Джизакская | 173,9 | 6,7 | 3,9 | 167,2 | 96,1 |
| Кашкадарьинская | 385,1 | 17,5 | 4,5 | 367,6 | 95,5 |
| Навоийская | 206,5 | 44,8 | 21,7 | 161,7 | 78,3 |
| Наманганская | 213,6 | 13,3 | 6,2 | 200,3 | 93,8 |
| Самаркандская | 268,4 | 3,0 | 1,1 | 265,4 | 98,9 |
| Сурхандарьинская | 241,9 | 4,1 | 1,7 | 237,8 | 98,3 |
| Сырдарьинская | 118,9 | 5,3 | 4,5 | 113,6 | 95,5 |
| Ташкентская | 298,6 | 6,9 | 2,3 | 291,7 | 97,7 |
| Ферганская | 311,5 | 13,1 | 4,2 | 298,4 | 95,8 |
| Хорезмская | 188,5 | 11,0 | 5,8 | 177,5 | 94,2 |
| г.Ташкент | 1209,6 | 48,8 | 4,0 | 1160,8 | 96,0 |

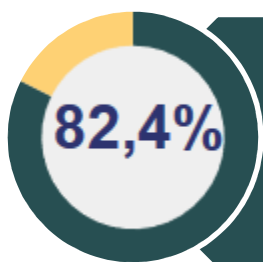


Доля нового строительства, реконструкции,
расширения и технического перевооружения в
общем объеме строительных работ

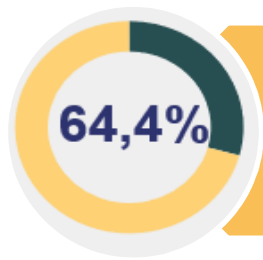
январь 2020 года



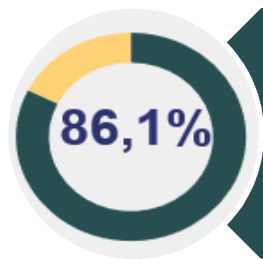
Значительная часть работ была выполнена в январе 2020 года по строительству новых зданий и сооружений. Так, 70,7 % от общего объема строительных работ, или 3 139,3 млрд. сум, были направлены на создание новых производственных мощностей в сфере экономики, ЖКХ и других социальных объектах.



Крупными строительными организациями были выполнены строительные работы по новому строительству на 397,0 млрд. сум, или 82,4 % от их общего объема.



Малыми предприятиями и микрофирмами были выполнены строительные работы по новому строительству на 1 978,6 млрд. сум, или 64,4% от их общего объема.



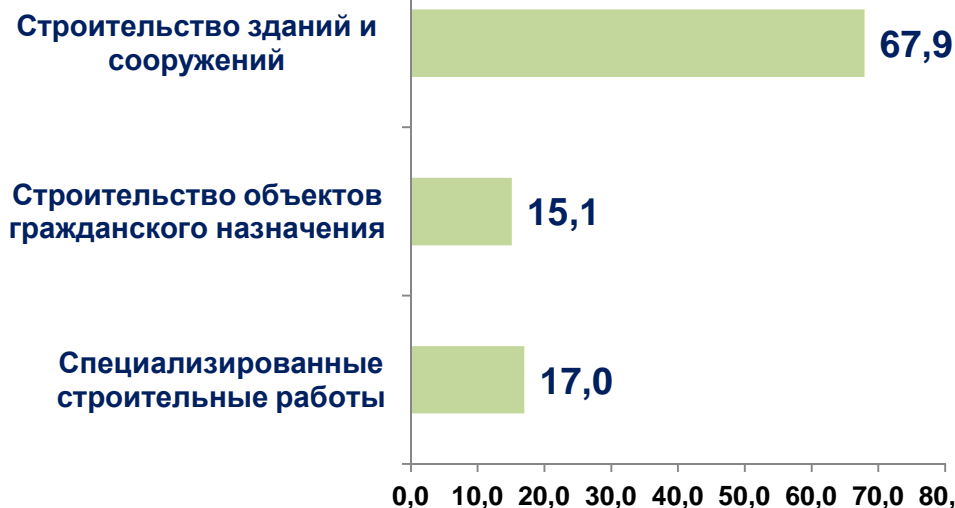
В неформальном секторе были выполнены строительные работы по новому строительству на 763,6 млрд. сум, или 86,1 % от их общего объема.



Строительные работы по видам
экономической деятельности в республике

доля в %

январь
2019 года



январь
2020 года



Для справки: основная часть строительных работ по видам экономической деятельности заключалась в возведении жилых и нежилых зданий, а также в строительстве зданий, не предназначенных для проживания.



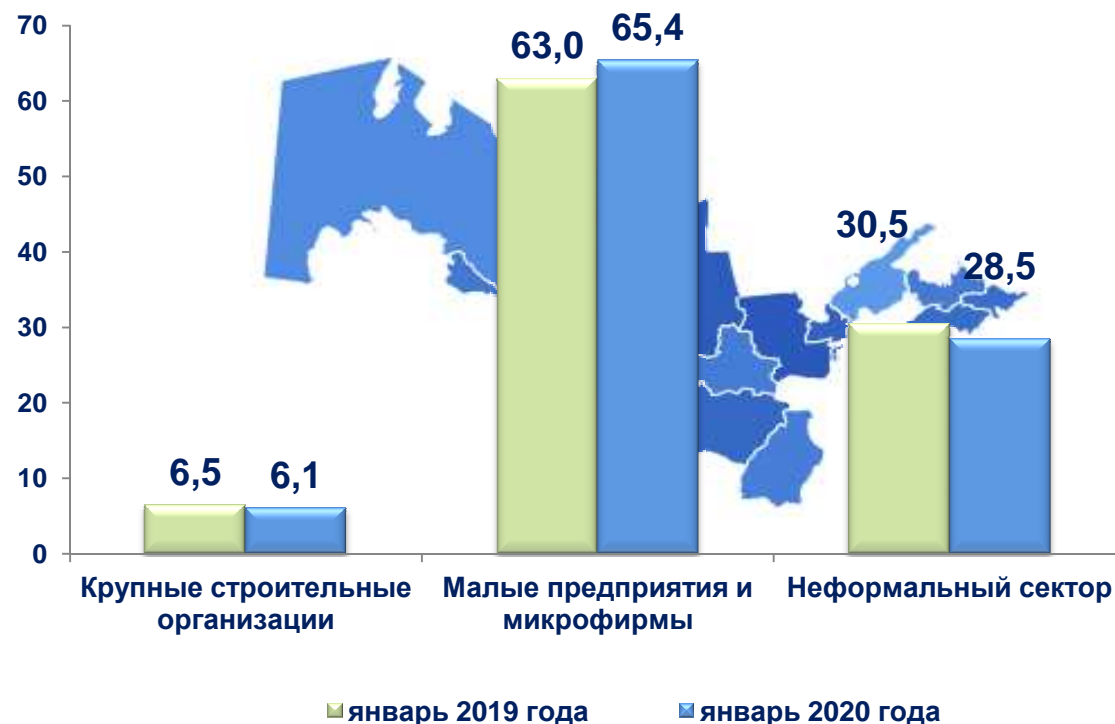
Строительство зданий и сооружений

доля в %

Доля в общем объеме строительных работ, выполненных крупными строительными организациями в общей структуре зданий и сооружений, составила **6,1** % и, по сравнению с январем 2019 года, сократилась на **0,4** %-ных пункта.

Доля малых предприятий и микрофирм в этом виде деятельности, по сравнению с январем 2019 года, возросла на **2,4** %-ных пункта и составила **65,4** %.

Доля неформального сектора, по сравнению с январем 2019 года, уменьшилась на **2,0** %-ных пункта и составила **28,5** %.



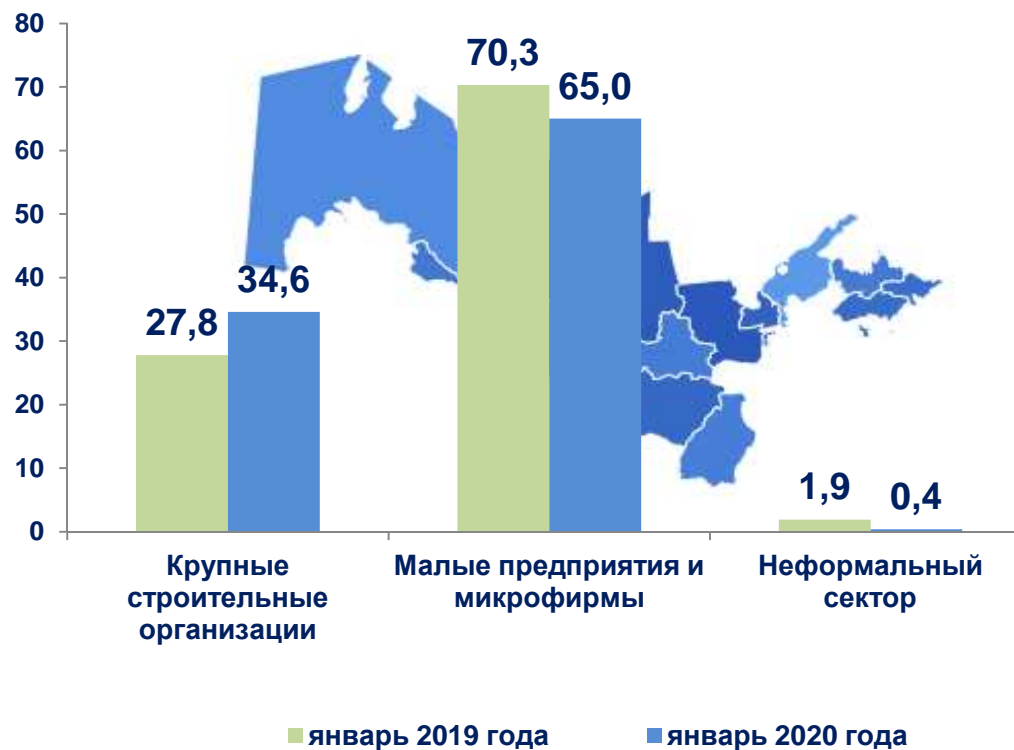


Строительные работы по возведению объектов гражданского назначения

доля в %

Удельный вес объема строительных работ, выполненных крупными строительными организациями по сооружению объектов гражданского назначения, составил **34,6 %** и увеличился, по сравнению с январем 2019 года, на **6,8 %**.

Также доля малых предприятий и микрофирм в строительстве объектов составила **65,0 %** (снижение на **5,3%**), а неформального сектора - **0,4 %** (снижение на **1,5 %**).

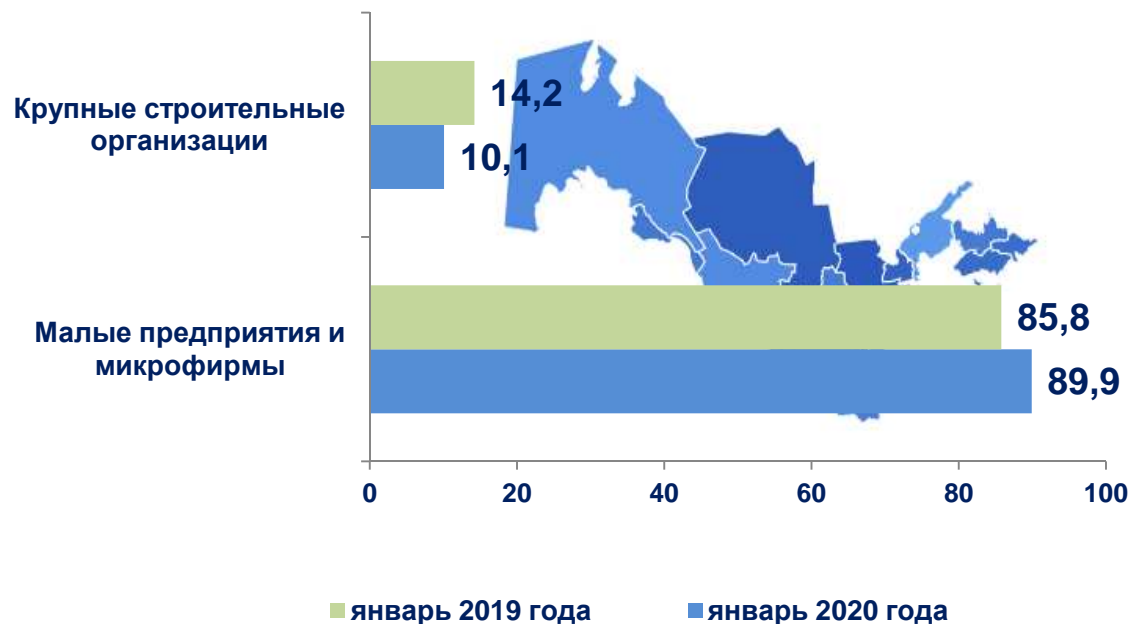




Специализированные строительные работы

доля в %

В общем объеме специализированных строительных работ доля крупных подрядных организаций сократилась на **4,1** п.п. и составила **10,1** %, вследствие чего доля малых предприятий и микрофирм составляет **89,9** % (увеличение на **4,1** п.п.).





Строительные работы по видам экономической
деятельности в разрезе регионов

январь 2020 года

млрд.сум

| | Строитель- ные работы | В ТОМ ЧИСЛЕ: | | |
|------------------------------|-----------------------------|--|---|---|
| | | строитель- ство зданий и сооружений | строитель- ство объектов гражданского назначения | специализи- рованные строительные работы |
| Республика Узбекистан | 4440,7 | 3104,4 | 639,1 | 697,2 |
| Республика Каракалпакстан | 261,3 | 183,2 | 25,1 | 53 |
| <i>области:</i> | | | | |
| Андижанская | 319,7 | 225,3 | 34,1 | 60,3 |
| Бухарская | 243,2 | 142,7 | 50,7 | 49,8 |
| Джизакская | 173,9 | 133,7 | 23,9 | 16,3 |
| Кашкадарьинская | 385,1 | 312,7 | 38,3 | 34,1 |
| Навоийская | 206,5 | 154,9 | 21,4 | 30,2 |
| Наманганская | 213,6 | 136,9 | 32,4 | 44,3 |
| Самаркандская | 268,4 | 233,2 | 14,4 | 20,8 |
| Сурхандарьинская | 241,9 | 175,2 | 50,5 | 16,2 |
| Сырдарьинская | 118,9 | 88,3 | 17,3 | 13,3 |
| Ташкентская | 298,6 | 212,8 | 35,1 | 50,7 |
| Ферганская | 311,5 | 244 | 33,1 | 34,4 |
| Хорезмская | 188,5 | 153,8 | 25,2 | 9,5 |
| г.Ташкент | 1209,6 | 707,7 | 237,6 | 264,3 |



Строительные работы в разрезе территорий

январь 2020 года

| | Строительные работы, млрд. сум | Темпы роста, в % | В том числе новое строительство, реконструкция, расширение и техническое перевооружение |
|---------------------------|--------------------------------|------------------|---|
| Республика Узбекистан | 4440,7 | 107,7 | 3139,3 |
| Республика Каракалпакстан | 261,3 | 101,3 | 173,4 |
| <i>области:</i> | | | |
| Андижанская | 319,7 | 105,5 | 207,6 |
| Бухарская | 243,2 | 106,1 | 128,9 |
| Джизакская | 173,9 | 116,9 | 136,6 |
| Кашкадарьинская | 385,1 | 100,2 | 297,9 |
| Навоийская | 206,5 | 106,4 | 145,5 |
| Наманганская | 213,6 | 114,3 | 155,8 |
| Самаркандская | 268,4 | 101,4 | 219,1 |
| Сурхандарьинская | 241,9 | 101,6 | 198,0 |
| Сырдарьинская | 118,9 | 107,9 | 85,8 |
| Ташкентская | 298,6 | 101,6 | 211,7 |
| Ферганская | 311,5 | 104,1 | 201,2 |
| Хорезмская | 188,5 | 106,7 | 152,3 |
| г.Ташкент | 1209,6 | 114,8 | 825,5 |

| | | |
|--|--|--|
|  | <p>Строительные работы с наиболее высокими темпами роста отмечены в четырех регионах республики</p> | |
| <ul style="list-style-type: none"> - Строительство Центра содействия занятости населения в Арнасайском районе; - Строительство здания государственных услуг в Арнасайском районе; - Реконструкция здания медицинского центра скорой помощи в Зааминском районе. | <div style="border: 2px solid orange; padding: 5px; display: inline-block; font-size: 2em; font-weight: bold;">1</div> <p><u>Джизакская область</u> <u>(116,9 %)</u></p> | |
| <div style="border: 2px solid orange; padding: 5px; display: inline-block; font-size: 2em; font-weight: bold;">2</div> <p><u>город Ташкент</u> <u>(114,8 %)</u></p> | <ul style="list-style-type: none"> - Строительство жилого комплекса «Новый Алмазар» в Алмазарском районе; - Строительство «Tashkent city», «Акау city», «Darkhan avenue», «Olmazor city»; - Строительство Ташкентского метрополитена Юнусабадской и Сергелийской линий. | |
| <ul style="list-style-type: none"> - Строительство новой линии электропередач от Туракурганской ТЭС до Андижанской области протяженностью 110 км; - Зимний уход и ремонт 130-километровой трассы на перевале Камчик. | <p><u>Наманганская область</u> <u>(114,3 %)</u></p> <div style="border: 2px solid orange; padding: 5px; display: inline-block; font-size: 2em; font-weight: bold;">3</div> | |
| <div style="border: 2px solid orange; padding: 5px; display: inline-block; font-size: 2em; font-weight: bold;">4</div> <p><u>Хорезмская область</u> <u>(106,7 %)</u></p> | <ul style="list-style-type: none"> - Расширение зала ожидания в международном аэропорту и капитальный ремонт парковочного места МС-3 в г.Ургенч; - Реконструкция парка «Агахи» в г. Хива. | |



**Государственный комитет
Республики Узбекистан по статистике**

**Управление статистики инвестиций
и строительства**

Контактный телефон: (71) 230-80-56