



Государственный комитет Республики Узбекистан по статистике

СТРОИТЕЛЬНЫЕ РАБОТЫ
за январь-май 2019 года



**Всего строительные
работы**

26 691,2 млрд.сум

.....
**К соответствующему
периоду прошлого
года**

109,1 %



**Организации
негосударственной
собственности**

25 271,7 млрд.сум

.....
**Организации
государственной
собственности**

1 419,5 млрд.сум

**6 690
млрд.
сум**

**Крупные
строительные
организации**

**14 887
млрд.
сум**

**Малые
предприятия и
микрофирмы**

**5 114,2
млрд.
сум**

**Неформальный
сектор**



Статистика инвестиций и строительства



Объем выполненных строительных работ за январь-май текущего года составил 26 691,2 млрд. сум. Темпы роста к соответствующему периоду прошлого года достигли 109,1 %.

Объем строительных работ, выполненных крупными строительными организациями, составил 6 690 млрд. сум.

По сравнению с аналогичным периодом прошлого года, объем строительных работ достиг 110,4 %, их доля в общем объеме увеличилась на 0,3 %.

Объем строительных работ, выполненных малыми предприятиями и микрофирмами, значительно возрос, по сравнению с другими организациями, которые их проводили в текущем периоде, на долю которых пришлось 55,8 % от общего объема строительных работ, что на 0,1 % больше, если сравнить с соответствующим периодом прошлого года. В то же время объем выполненных малыми предприятиями и микрофирмами строительных работ составил 109,3 % к соответствующему периоду предыдущего года и достиг 14 887 млрд. сум.

Доля строительных работ в неформальном секторе сократилась на 0,4 п.п. по сравнению с аналогичным периодом прошлого года и составила 19,1 %, или 5 114,2 млрд. сум, темпы роста достигли 106,7 % к соответствующему периоду прошлого года. Основная часть строительных работ по видам экономической деятельности была выполнена за счет строительства жилых зданий и нежилых помещений.

В региональном разрезе строительных работ, выполненных крупными строительными организациями, лидирует город Ташкент.

На территории данного региона ими было осуществлено 24,1 % от общего объема строительных работ (по сравнению с аналогичным периодом прошлого года 140,7 %) соответственно в Навоийской – 22,3 % (или 86,0 %), Ташкентской – 15,0 % (или 129,1 %) и Кашкадарьинской – 14,8 % (или 140,1 %) областях. Наиболее низкая доля в объеме строительных работ, выполненных крупными строительными организациями, была отмечена в Самаркандской (1,5 % от общего объема строительных работ в регионе, или 143,4 % к соответствующему периоду прошлого года), Сырдарьинской (соответственно 2,5 % и 110,5 % к аналогичному периоду прошлого года) и Джизакской (2,8 %, увеличение составило 21,5 раза по сравнению с аналогичным периодом прошлого года) областях.



Статистика инвестиций и строительства

Доля в общем объеме строительных работ, %

19,1 %

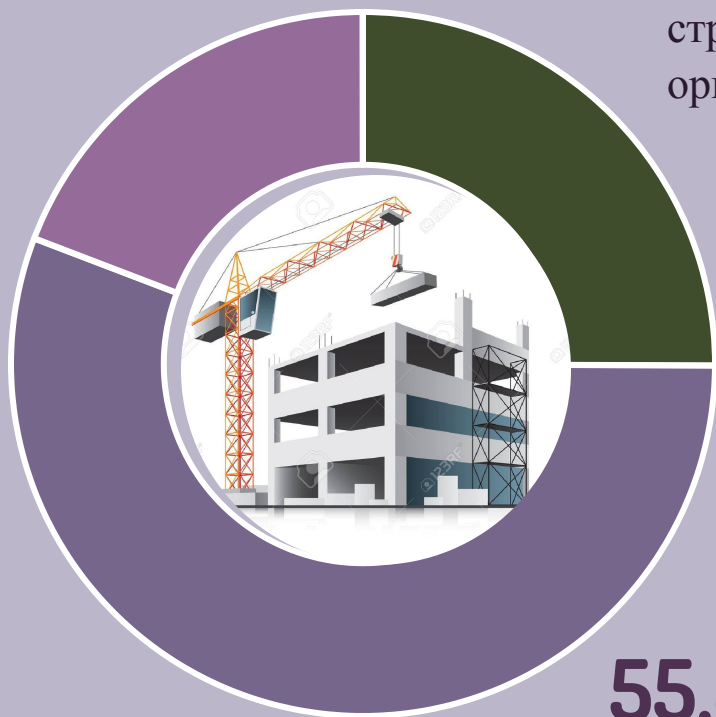
Неформальный сектор

25,1 %

Крупные строительные организации

55,8 %

Малые предприятия и микрофирмы



В % к соответствующему периоду прошлого года




110,4 %

Крупные строительные организации



109,3 %

Малые предприятия и микрофирмы



106,7 %

Неформальный сектор



Статистика инвестиций и строительства

Следует отметить, что большая часть строительных работ была выполнена в текущем периоде по строительству новых зданий и сооружений, 77,0 % от общего объема строительных работ, или 20 561,6 млрд. сум, были направлены на создание новых производственных мощностей в сфере экономики, ЖКХ и других социальных объектов.

77,0 %

Крупными строительными организациями по новому строительству выполнено строительных работ на 5 999,2 млрд. сум, или 109,0 % к соответствующему периоду прошлого года.


109,0 %

В неформальном секторе по новому строительству выполнено строительных работ на 4 519 млрд. сум, или 107,2 % к соответствующему периоду прошлого года.

107,2 %

Малыми предприятиями и микрофирмами по новому строительству выполнено строительных работ на 10 043,4 млрд. сум, или 109,1 % к соответствующему периоду прошлого года.

109,1 %

12,5 %Строительство объектов
гражданского назначения**13,5 %**Специализированные
строительные работы

**Строительные
работы по
видам
экономической
деятельности, %**

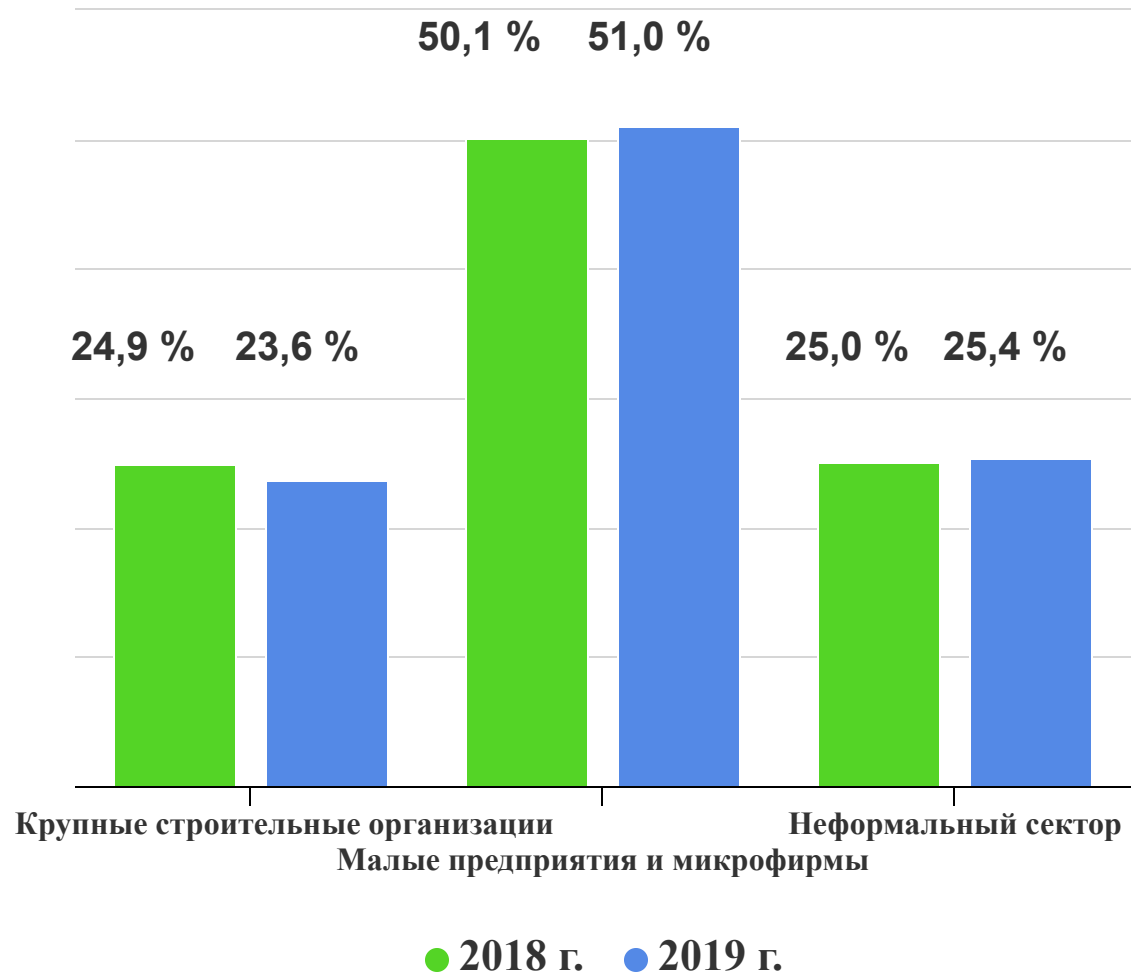
**74,0 %**Строительство зданий и
сооружений



Статистика инвестиций и строительства

Строительство зданий и сооружений

Доля в объеме строительных работ по такому виду экономической деятельности, как строительство зданий и сооружений, выполненная крупными строительными организациями, составила 23,6 % и, по сравнению с аналогичным периодом прошлого года, снизилась на 1,3 п.п. Соответственно доля малых предприятий и микрофирм достигла 51,0 % и, по сравнению с аналогичным периодом прошлого года, увеличилась на 0,9 п.п. Доля неформального сектора в строительстве, по сравнению с аналогичным периодом прошлого года, возросла на 0,4 п.п. и составила 25,4 %.

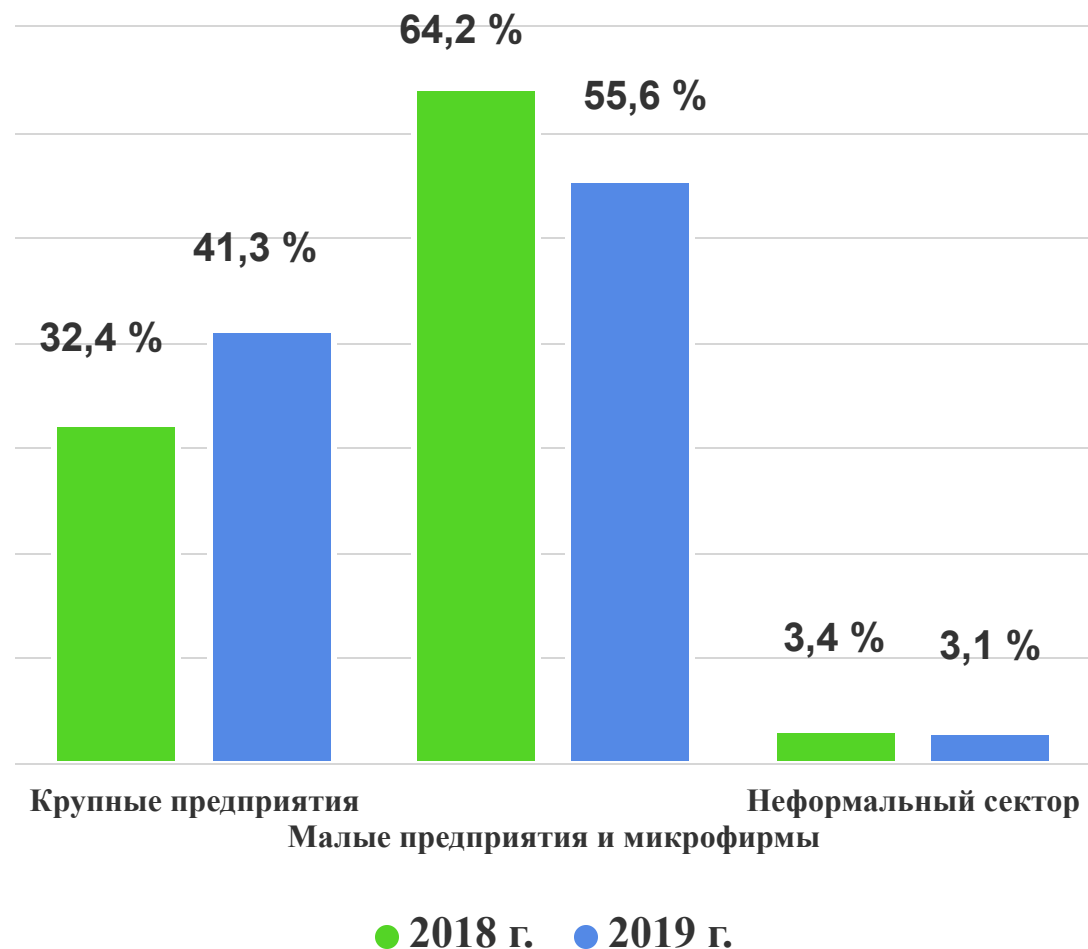




Статистика инвестиций и строительства

Строительство объектов гражданского назначения

Крупными подрядными организациями по виду деятельности строительства объектов гражданского назначения было выполнено 41,3 % от общего объема строительных работ. По сравнению с аналогичным периодом прошлого года, они увеличились на 8,9 п.п. Доля малых предприятий и микрофирм составила 61,2 % (снижение на 8,6 п.п.), неформального сектора - 3,1 % (снижение на 0,3 п.п.).

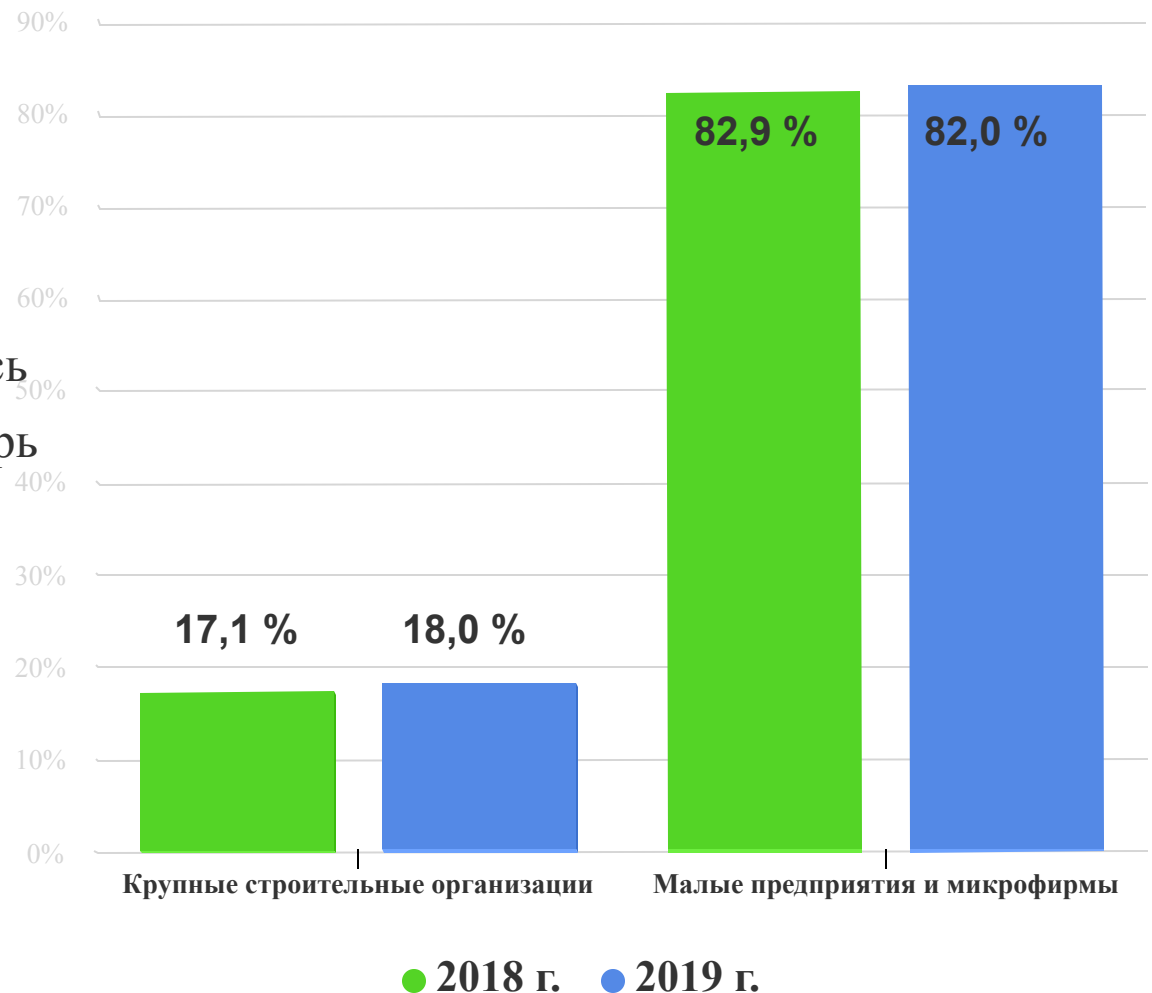




Статистика инвестиций и строительства

Специализированные строительные работы

В объеме специализированных строительных работ доля крупных подрядных организаций увеличилась на 0,9 п.п. и составила 18,0 %. Теперь на долю малых предприятий и микрофирм приходится 82,0 % (снижение на 0,7 п.п.).

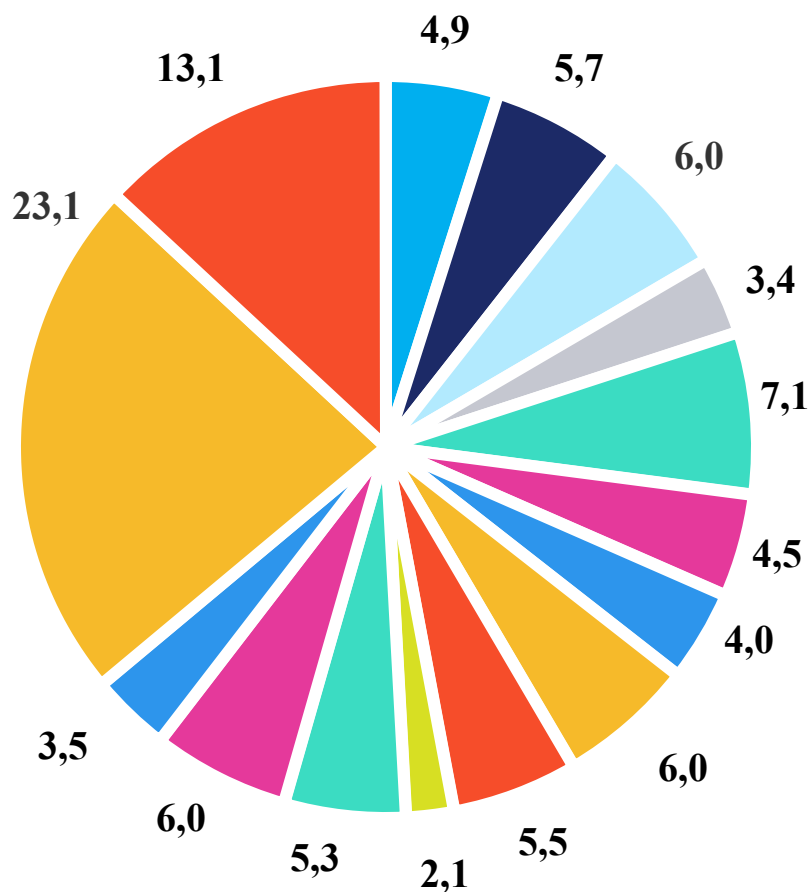




Строительные работы в разрезе регионов за январь - май 2019 года

	Объем строительных работ, млрд. сум	% к итогу	Темпы роста, %	В том числе: новое строительство, млрд. сум
Республика Узбекистан	26691,2	100,0	109,1	20561,6
Республика Каракалпакстан	1300,5	4,9	109,7	916,7
<i>области:</i>				
Андижанская	1534,3	5,7	106,6	1035,7
Бухарская	1607,7	6,0	110,3	995,7
Джизакская	897,1	3,4	109,3	726,6
Кашкадарьинская	1882,0	7,1	104,2	1360,8
Навоийская	1195,0	4,5	116,1	855,6
Наманганская	1069,7	4,0	107,6	778,5
Самаркандская	1599,1	6,0	105,4	1268,1
Сурхандарьинская	1460,5	5,5	114,5	1228,7
Сырдарьинская	556,0	2,1	107,1	357,5
Ташкентская	1416,0	5,3	108,6	1044,3
Ферганская	1610,5	6,0	109,4	1104,8
Хорезмская	942,1	3,5	105,6	751,6
г.Ташкент	6129,8	23,0	115,4	4646,0

Доля регионов в общем объеме строительных работ (% к итогу)



- Республика Каракалпакстан
- Бухарская
- Навоийская
- Сурхандарьинская
- Ташкентская
- г. Ташкент
- Андижанская
- Джизакская
- Кашкадарьинская
- Наманганская
- Самаркандская
- Сырдарьинская
- Ферганская
- Хорезмская
- Нераспределенный объем

В региональной структуре строительными организациями города Ташкент выполнены **23,0 %** от общего объема строительных работ по республике, стоимость которых составляет **6 129,8** млрд.сум. Столь масштабное строительство объясняется тем, что здесь расположены крупнейшие строительные организации страны, а также функционирует множество малых строительных организаций и микрофирм. Наряду с этим, в данном регионе ведутся масштабные строительные работы, в том числе строительство линий метрополитена, международного делового центра «Ташкент-сити», жилых домов в рамках государственных программ, других зданий и сооружений с целью продажи, что послужило значительному увеличению строительных работ.



Наиболее высокие темпы роста строительных работ наблюдались в Навоийской области. Здесь были достигнуты высокие темпы роста – 116,1 %, выполненные за счет работ, осуществленных «Navoiydavmaxsuspudrat»); текущего ремонта автомобильных дорог (УП «Navoiy ko'priklardan foydalanish»); а также строительства коллекторов.

Высокие темпы роста в городе Ташкент были достигнуты за счет строительства следующих объектов :

- ООО «YANGIZAMONBINO» - строительства социального жилья по программе Президента Республики Узбекистан в г. Ташкент;
- УП «O'ZTEMIRYO'LQURILISHMONTAJ» - строительства парка «Навруз» в г. Ташкент, возведения современного аэропортного комплекса гражданской (деловой) авиации на базе аэродрома «Ташкент-Восточный», строительства Шурбулакского водохранилища в Республике Каракалпакстан;
- ООО «TREST-12» - строительства здания Международного исламского центра, реконструкции школы № 24 им. Шастри, реконструкции здания «Узбекфильм», реконструкции административного здания Центрального банка, строительства загородного комплекса «Куксарой», строительства общежития для курсантов Военной академии в городе Ташкент
- МОСТОТРИАД-67 строительства мостов и линии метро «Юнусабад» в г.Ташкент;

В Сурхандарьинской области высокие темпы роста работ наблюдались за счет строительства следующих крупных объектов:

- ГУП «QIZIRIQDAVSUVMAXSUSPUDRAT» - реконструкции систем канала Шерабад;
- ООО «TO'PALANG-SUV-GES-QURILISH» - строительства водохранилища «Зарчоп» на малой ГЭС массива «Янгитупаланг» в Сурхандарьинской области.

Темпы роста строительных работ в регионах (% к соответствующему периоду прошлого года)

