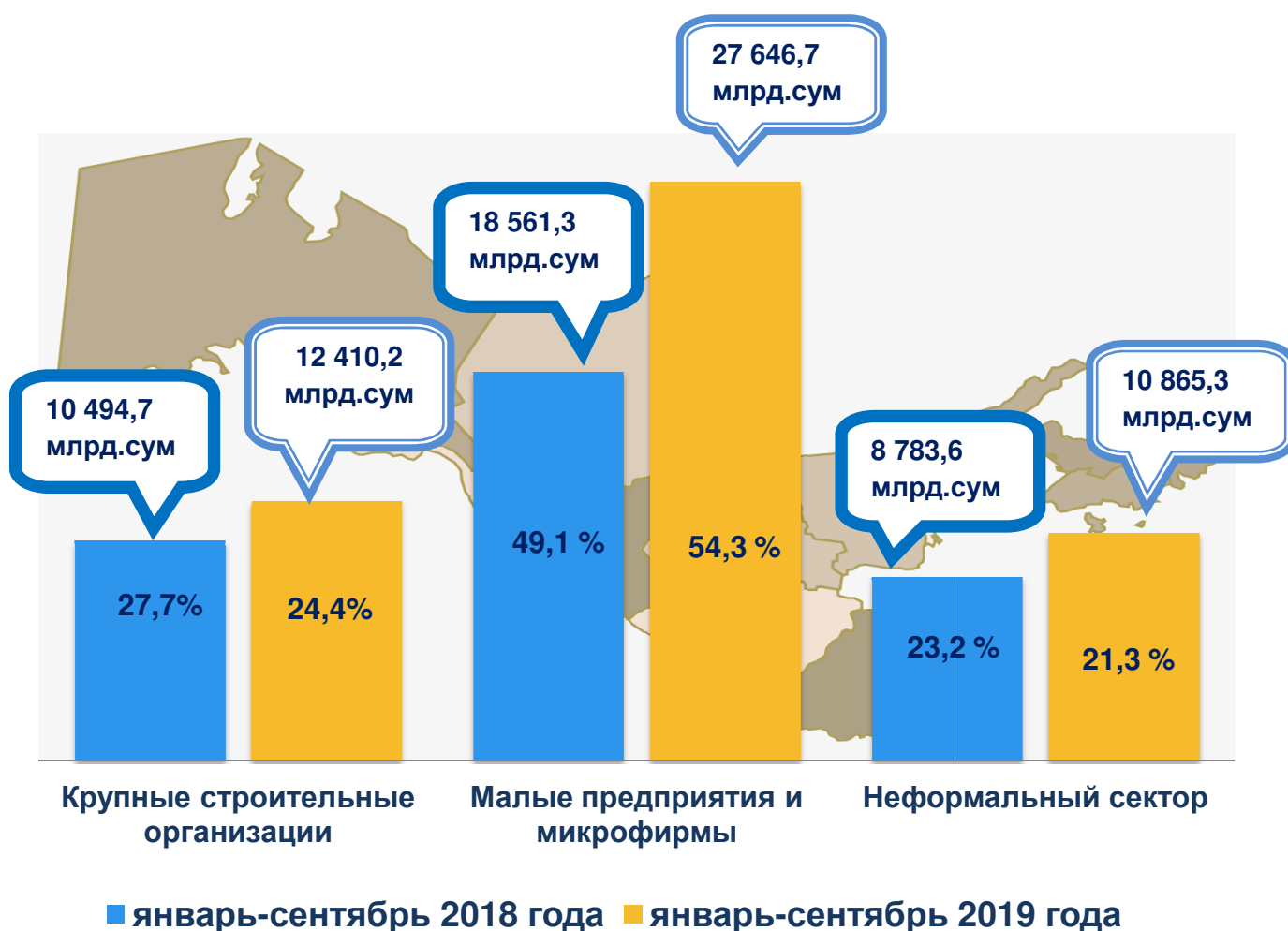


Строительные работы в Республике Узбекистан

2019 год (январь-сентябрь)

Объем выполненных строительных работ за январь-сентябрь текущего года составил **50 922,2** млрд.сум. Темпы роста к соответствующему периоду прошлого года достигли **119,3 %**.



Объем строительных работ, выполненных крупными строительными организациями, составил **12 410,2** млрд.сум.



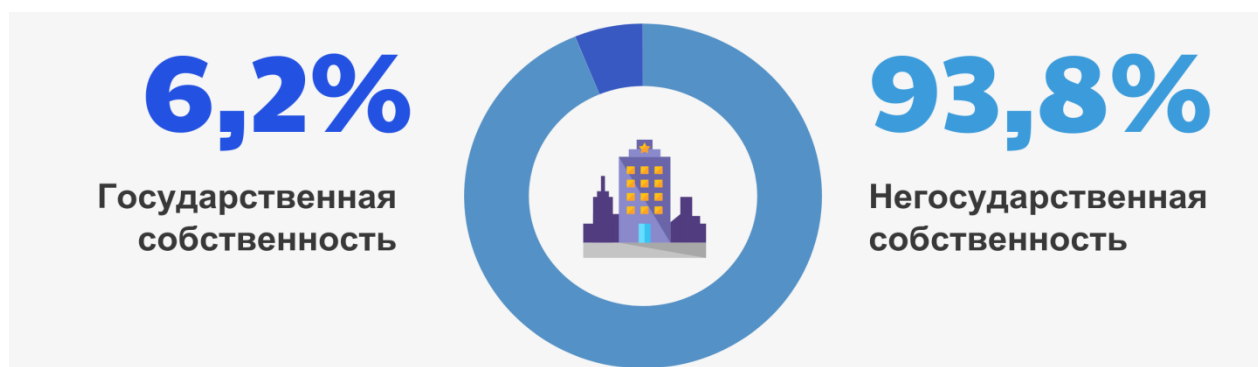
По сравнению с аналогичным периодом прошлого года, объем строительных работ увеличился на **4,5 %**, а их доля в общем объеме сократилась на **3,3 %**.

Объем строительных работ, выполненных малыми предприятиями и микрофирмами, значительно увеличился по сравнению с другими организациями, которые их проводили в текущем периоде, на долю которых пришлось **54,3 %** от общего объема строительных работ, что на **5,2 %** больше, если сравнить с соответствующим периодом прошлого года. В то же время объем выполненных ими строительных работ составил **131,7 %** по отношению к аналогичному периоду предыдущего года и достиг **27 646,7** млрд.сум.

Доля строительных работ в неформальном секторе сократилась на **1,9** п.п. и, по сравнению с аналогичным периодом прошлого года, составила **21,3 %**, или **10 865,4** млрд.сум, темпы роста достигли **110,9 %** к соответствующему периоду прошлого года.

Строительные работы, выполненные организациями государственной и негосударственной собственности

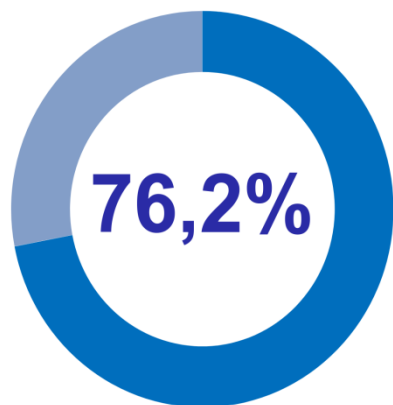
2019 год (январь-сентябрь)



Строительные работы в республике, выполненные государственными организациями, составили **3 150,8** млрд.сум, темпы роста достигли **154,7%**. Объем строительных работ, выполненный негосударственными организациями, составил **47 771,4** млрд.сум, темпы роста достигли **117,6 %**, их доля равна **6,2 %** и **93,8 %** соответственно.

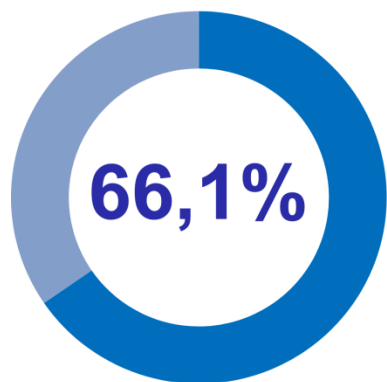
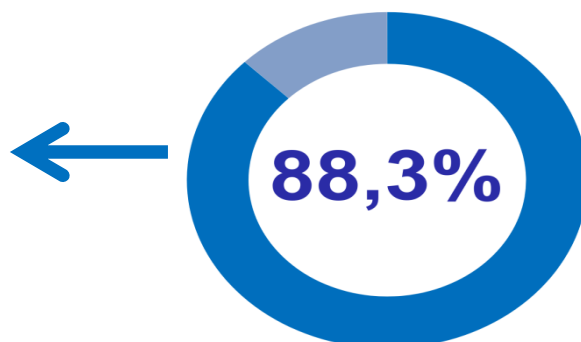


**Из общего объема новое строительство, реконструкция,
расширение, техническое перевооружение**



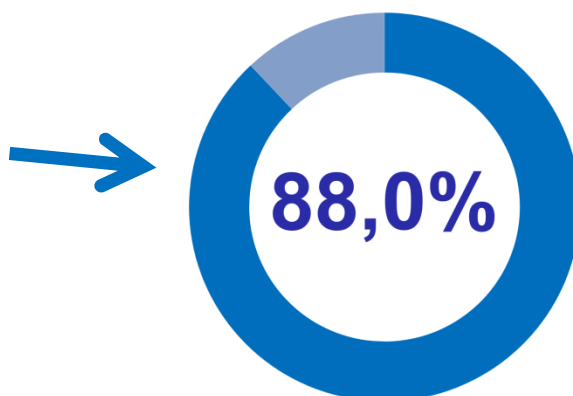
Следует отметить, что большая часть строительных работ была выполнена в текущем периоде по строительству новых зданий и сооружений, **76,2 %** от общего объема строительных работ, или **38 788,2** млрд. сум, были направлены на создание новых производственных мощностей в сфере экономики, ЖКХ и других социальных объектов.

Крупными строительными организациями по новому строительству выполнено строительных работ на **10 956,5** млрд. сум, или **88,3%** к соответствующему периоду прошлого года.

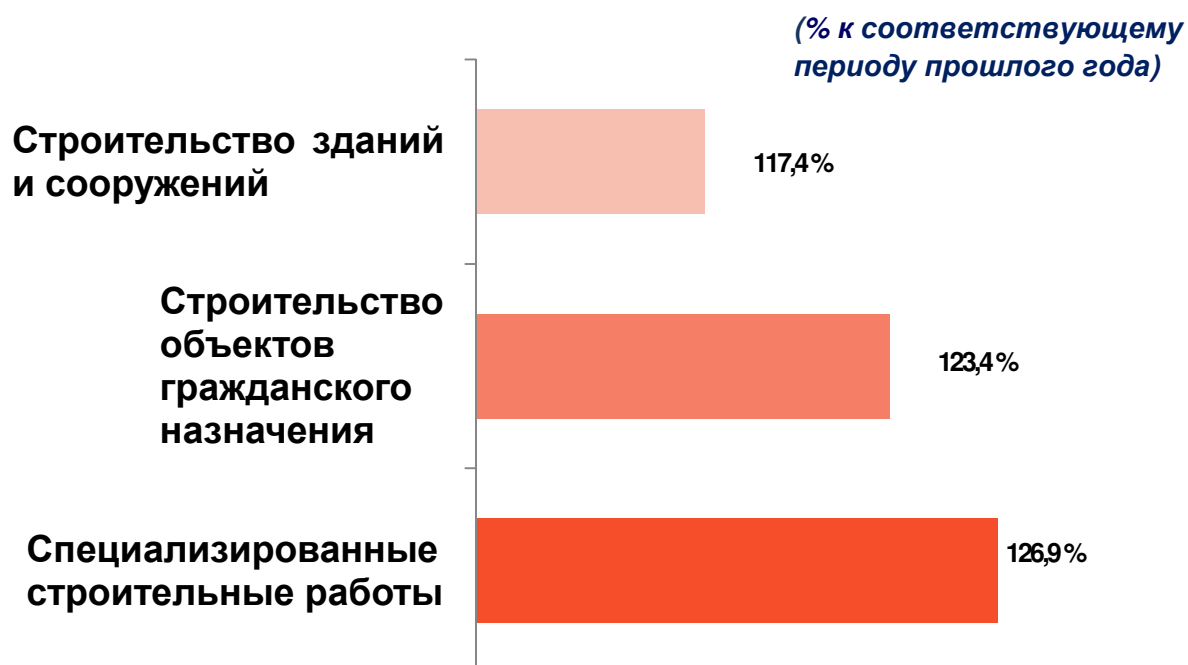


Малыми предприятиями и микрофирмами по новому строительству выполнено строительных работ на **18 267,0** млрд. сум, или **66,1 %** к соответствующему периоду прошлого года.

В неформальном секторе по новому строительству выполнено строительных работ на **9 564,8** млрд. сум, или **88,0 %** к аналогичному периоду прошлого года.




Строительные работы по видам экономической деятельности



Основная часть строительных работ по видам экономической деятельности заключалась в разработке проектов строительства, возведении жилых и нежилых зданий, а также в строительстве зданий, не предназначенных для проживания.

Структура строительных работ по видам экономической деятельности

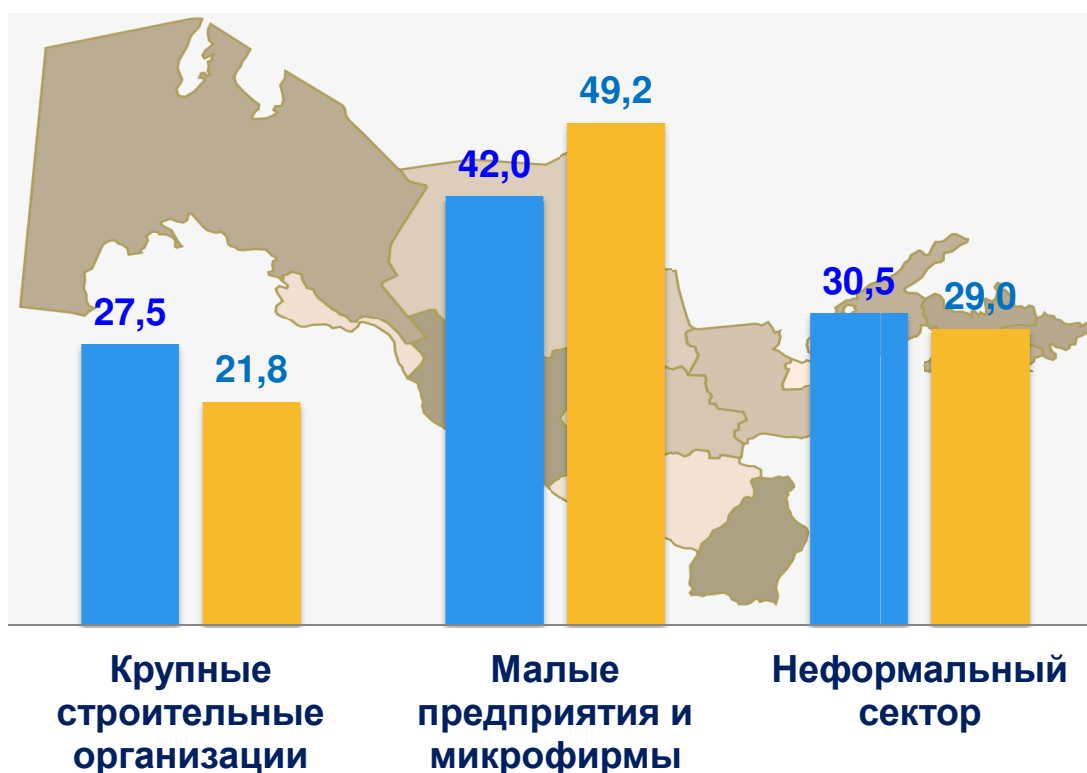


Доля в общем объеме строительных работ, выполненных крупными строительными организациями в структуре строительных работ по строительству зданий и сооружений, составила **21,8 %** и, по сравнению с аналогичным периодом прошлого года, уменьшилась на **5,7 %**.

Доля малых предприятий и микрофирм в этом виде деятельности, по сравнению с предыдущим периодом прошлого года, увеличилась на **7,1 %** и составила **49,2 %**.

Строительство зданий и сооружений

(доля % к итогу)



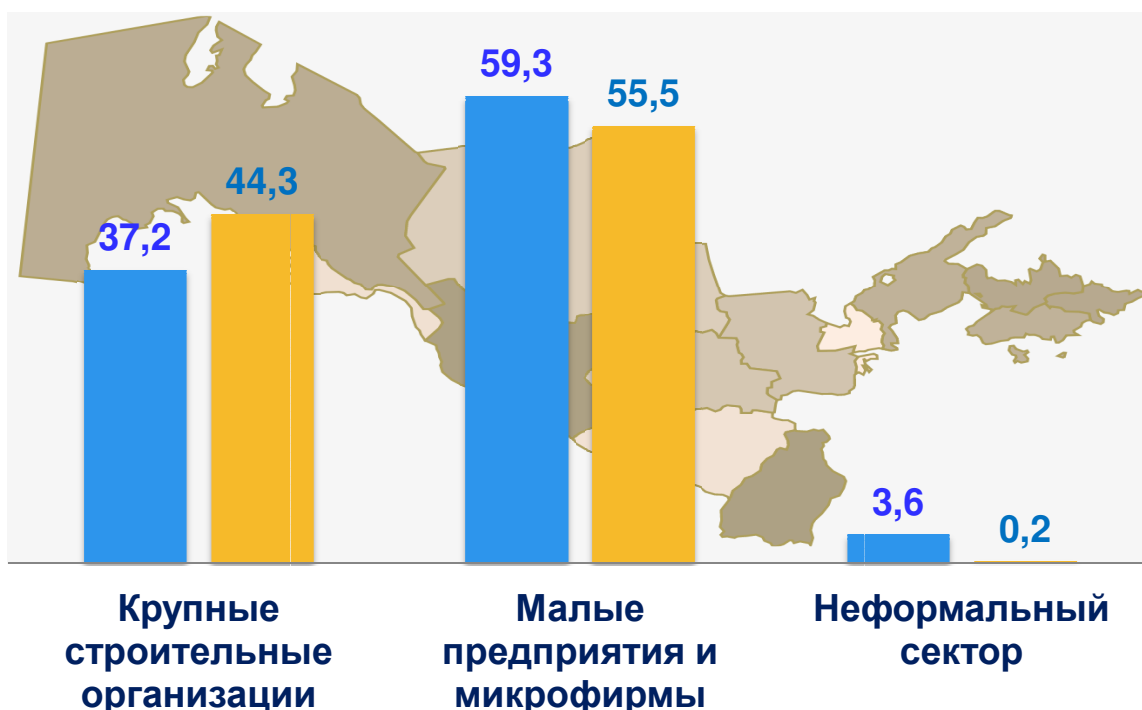
■ январь - сентябрь 2018 года ■ январь - сентябрь 2019 года

Доля неформального сектора, по сравнению с аналогичным периодом прошлого года, уменьшилась на **1,4 %** и составила **29,0 %**.

Удельный вес объема выполненных строительных работ крупными строительными организациями по строительству объектов гражданского назначения составил **44,3 %** и увеличился, по сравнению с аналогичным периодом прошлого года, на **7,1 %**.

Строительство объектов гражданского назначения

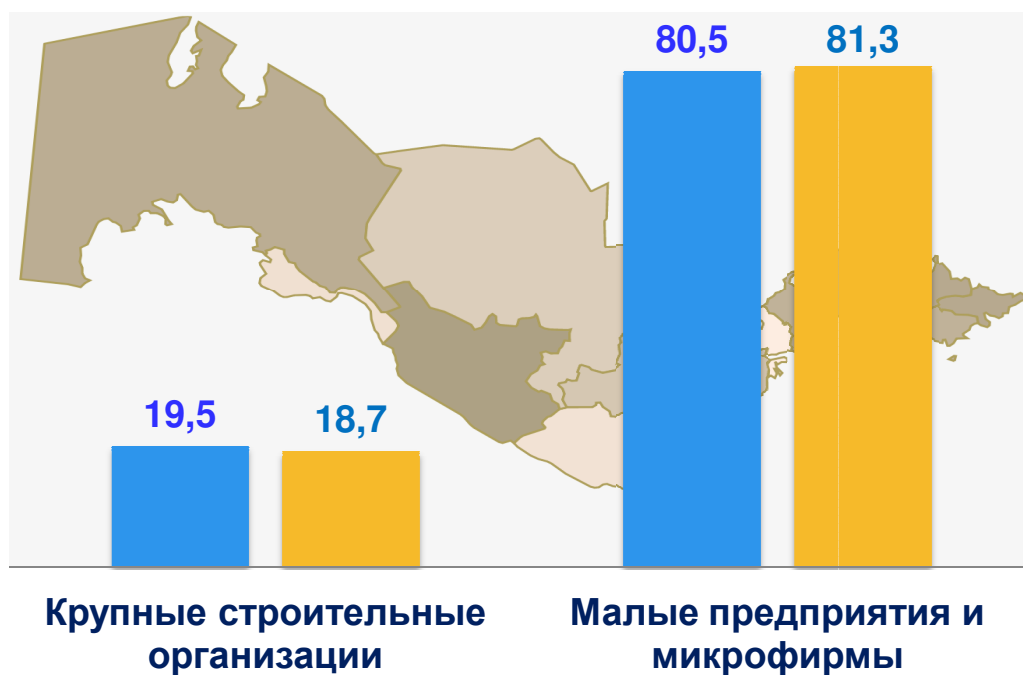
(доля % к итогу)



■ январь - сентябрь 2018 года ■ январь - сентябрь 2019 года

Также доля малых предприятий и микрофирм составила **55,5 %** (снижение на **3,8 %**), а, соответственно, доля неформального сектора достигла **0,2 %** (снижение на **3,3 %**).

Специализированные строительные работы
(доля % к итогу)



■ январь - сентябрь 2018 года ■ январь - сентябрь 2019 года

В объеме специализированных строительных работ доля крупных подрядных организаций увеличилась на **0,8** п.п. и составила **18,7** %, вследствие чего на долю малых предприятий и микрофирм теперь приходится **81,3** % (снижение на **0,8** п.п.).



Строительные работы по видам экономической деятельности

2019 год (январь-сентябрь)

(млрд.сум)

	Строительные работы	в том числе по видам экономической деятельности:		
		строительство зданий и сооружений	строительство объектов гражданского назначения	специализированные строительные работы
Республика Узбекистан	50922,2	37347,7	6770,9	6803,6
Республика Каракалпакстан	2514,3	1682,4	359,1	472,8
<i>области:</i>				
Андижанская	2742,6	2004,6	254,0	484,0
Бухарская	3291,9	2275,6	523,7	492,6
Джизакская	1634,4	1266,7	219,4	148,3
Кашкадарьинская	3332,3	2452,4	410,5	469,4
Навоийская	2531,5	1789,9	301,8	439,8
Наманганская	2384,2	1713,3	219,4	451,5
Самаркандская	3207,6	2480,7	304,9	422,0
Сурхандарьинская	2942,6	2008,0	769,9	164,7
Сырдарьинская	1100,7	800,6	187,5	112,6
Ташкентская	3328,7	2416,0	402,8	509,9
Ферганская	3147,2	2386,4	400,4	360,4
Хорезмская	1945,7	1560,5	261,7	123,5
г.Ташкент	11294,5	6986,6	2155,8	2152,1

Темпы роста строительных работ по регионам

(% к соответствующему периоду прошлого года)





Строительные работы по регионам

2019 год (январь-сентябрь)

(млрд.сум)

	Строительные работы	Темпы роста, в %	В том числе новое строительство, реконструкция, расширение и техническое перевооружение
Республика Узбекистан	50 922,2	119,3	38 788,2
Республика Каракалпакстан	2 514,3	128,0	1 802,5
<i>области:</i>			
Андижанская	2 742,6	107,5	1 868,3
Бухарская	3 291,9	117,5	1 939,9
Джизакская	1 634,4	124,8	1 290,3
Кашкадарьинская	3 332,3	112,5	2 416,0
Навоийская	2 531,5	132,6	1 916,3
Наманганская	2 384,2	135,8	1 747,2
Самаркандская	3 207,6	125,7	2 537,5
Сурхандарьинская	2 942,6	123,0	2 488,5
Сырдарьинская	1 100,7	124,6	734,0
Ташкентская	3 328,7	141,5	2 479,9
Ферганская	3 147,2	125,7	2 160,6
Хорезмская	1 945,7	123,1	1 604,9
г.Ташкент	11 294,5	132,0	8 278,3



Строительные работы в территориальном разрезе с наиболее высокими темпами роста

Ташкентская область (141,5 %):

- Работы по реконструкции дорог в Кибрайском районе Ташкентской области;
- Работы по ремонту дорог в Бектемирском и Бостанлыкском районах Ташкентской области;
- Работы по ремонту и восстановлению коллекторов;
- Строительство сооружений в ирригационной системе для ограничения скорости движения воды.

Наманганская область (125,4 %):

- Ремонтные работы в городе Наманган по улицам Уйчи и Янгиабад;
- Во всех городах и районах Наманганской области начаты работы по строительству высоковольтных линий электропередач.

Навоийская область (131,3 %):

- Совершенствование технологии добычи золота из тяжелых руд месторождений «Кокпатас» и «Даугызтау», строительство Ауминзо-Амантайского (5-ГМЗ) золоторудного месторождения (I-II этапы), реконструкция насосных станций по третьему направлению Амударьинско - Зарафшанской водной линии;
- Ремонт автомобильной дороги М-37 «Самарканд-Бухара-Туркменбаши»;
- Работы по раскопке каналов, дренажей и коллекторов в Карманинском, Хатырчинском, Навбахорском и Кызылтепинском районах.

г.Ташкент (129,2 %):

- Строительство моста и линий метро «Юнусабад», возведение



кольцевой железной дороги для электропоезда, а также ограждения для железнодорожной линии «Ангрен-Пап»;

- Строительство Сергелийской линии Ташкентского метрополитена, путепровода на пересечении улицы Махтумкули и Ахангаранского шоссе, а также возведение наземной кольцевой линии;

- Строительство «Ташкент - Сити» и «Алмазар - Сити»;

- Строительство жилого комплекса «Янги Алмазар» на территории бывшего Ташкентского фарфорового завода;

- Строительство жилого дома «Олой»;

- Строительство современного комплекса гражданского аэропорта на базе аэродрома «Ташкент - Восточный»;

- Строительство парка «Навруз»;

- Реконструкция зданий и сооружений «Узбекфильма»;

- Строительство Международного исламского культурного центра

Республика Каракалпакстан (131,0 %):

- В соответствии с постановлением Кабинета Министров Республики Узбекистан от 16 января 2019 года № 37 строительные работы выполнены на основе программы комплексных мер по социально-экономическому развитию Муйнакского района Республики Каракалпакстан;

- 1-2 этапы возведения комплекса по переработке техногенных выделений ТКВЗ. Строительство водопроводных труб по внутренним сетям технологических трубопроводов от КП 73 до ТКВЗ;

- Раскопка коллекторов и реконструкция каналов «Хайранли» и «Хатеп» в Ходжейлийском и Кунградском районах;

- В Элликалином районе выполнен значительный объем ремонтно-восстановительных работ коллекторов «КТ-1», «К-5», «Акчакул», «КТ-3», «К-4», «К-11», «Гулистан», «К-1 Шортанбай», а также канала «Кердар» Нукусского района.

Ферганская область (125,7 %):

- Подготовка к проведению «Фестиваля ремесленников» в городе Коканде. Работы по текущему ремонту дорог городских улиц;
- Ведутся работы по строительству бетонных каналов в Язъявинском, Куштепинском, Сохском и Бешарыкском районах, а также работы по очистке мелиоративных каналов в Бешарыкском, Узбекистанском, Риштанском, Алтыарыкском, Бувайдинском и Учкуприкском районах;
- Работы по строительству цементного завода в Бешарыкском районе.

Строительные работы по регионам

(доля % к итогу)





Наиболее низкая доля в объеме строительных работ, выполненных крупными строительными организациями, была отмечена в Самаркандской (1,5 % от общего объема строительных работ в регионе, или **122,2** % к соответствующему периоду прошлого года), Джизакской (2,2 % от общего объема строительных работ в регионе, или **108,5** % к соответствующему периоду прошлого года) и Андижанской областях (3,5 % от общего объема строительных работ в регионе, или **118,4** % к аналогичному периоду прошлого года).

**Государственный комитет
Республики Узбекистан по статистике**

**Управление статистики инвестиций и
строительства**

Ответственный за выпуск:

Ж.Саипов

Контактный телефон:

(71) 230-80-56