

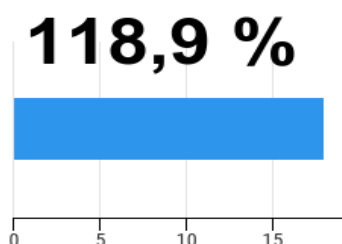
## Строительные работы в Республике Узбекистан

январь-октябрь 2019 года

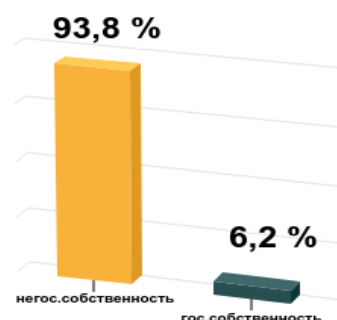
Объем выполненных строительных работ за январь-октябрь текущего года составил **56 292,4** млрд.сум. Темпы роста к соответствующему периоду прошлого года достигли **118,9 %**.



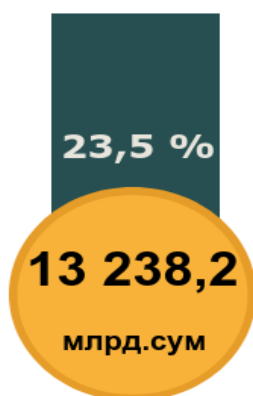
Объем строительных работ



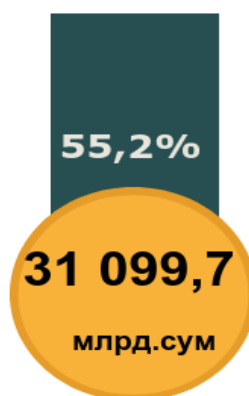
Темпы роста к соответствующему периоду прошлого года



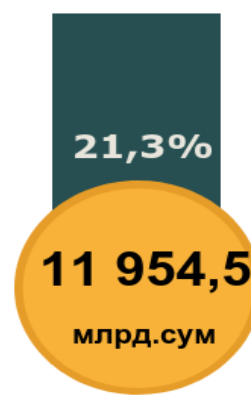
Государственная и негосударственная собственность



Крупные организации



Малые предприятия и микрофирмы



Неформальный сектор

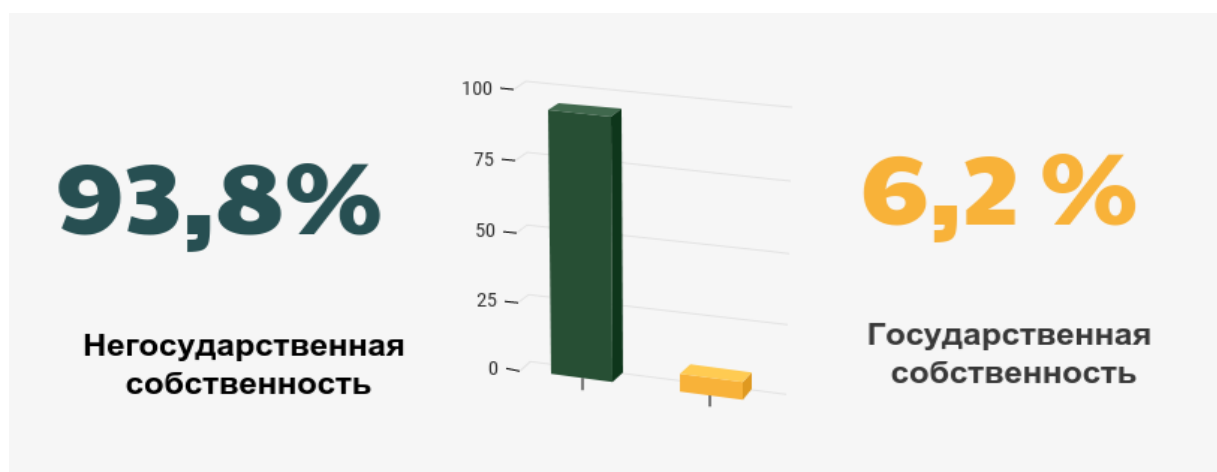
Объем строительных работ, выполненных крупными строительными организациями, составил **13 238,2** млрд.сум. По сравнению с аналогичным периодом прошлого года, он увеличился на **6,2 %**, а их доля в общем объеме сократилась на **2,7 %**.

Объем строительных работ, выполненных малыми предприятиями и микрофирмами, значительно увеличился по сравнению с другими организациями, которые их проводили в текущем периоде, на доля которых составила **55,2 %** от их общего объема, что на **4,5 %** больше, если сравнить с соответствующим периодом прошлого года. Наряду с этим, объем выполненных ими строительных работ составил **129,0 %** по отношению к аналогичному периоду предыдущего года и достиг **31 099,7** млрд.сум.

Доля строительных работ в неформальном секторе сократилась на **1,9** п.п. и, по сравнению с аналогичным периодом прошлого года, составила **21,3 %**, или **11 954,5** млрд.сум, темпы роста достигли **111,0 %** к соответствующему периоду прошлого года.

### Строительные работы, выполненные организациями государственной и негосударственной собственности

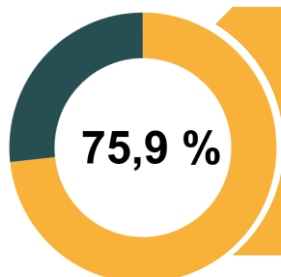
январь-октябрь 2019 года



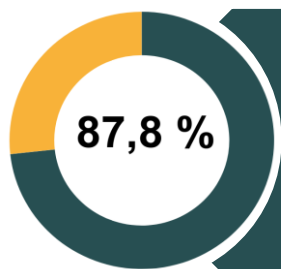
Строительные работы в республике, выполненные государственными организациями, составили **3 504,7** млрд.сум, темпы роста достигли **152,9 %**. Объем строительных работ, выполненных негосударственными организациями, составил **52 787,7** млрд.сум, темпы роста достигли **117,2 %**, их доля равна **6,2 %** и **93,8 %** соответственно.



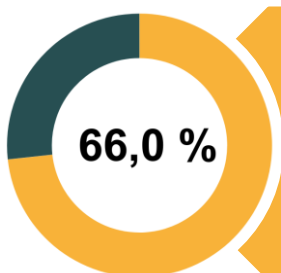
**Из общего объема новое строительство, реконструкция,  
расширение и техническое перевооружение**



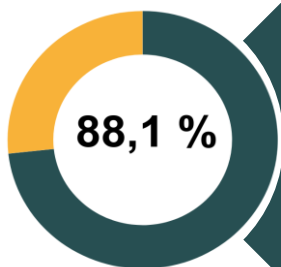
Большая часть строительных работ была выполнена в текущем периоде по строительству новых зданий и сооружений, 75,9 % от общего объема строительных работ, или 42 698,5 млрд. сум, были направлены на создание новых производственных мощностей в сфере экономики, ЖКХ и других социальных объектов.



Крупными строительными организациями по новому строительству выполнено строительных работ на 11 628,7 млрд. сум, или 87,8% к соответствующему периоду прошлого года.



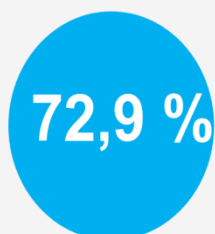
Малыми предприятиями и микрофирмами по новому строительству выполнено строительных работ на 20 538,1 млрд. сум, или 66,0 % к соответствующему периоду прошлого года.



В неформальном секторе по новому строительству выполнено строительных работ на 10 531,7 млрд. сум, или 88,1 % к аналогичному периоду прошлого года.



## Строительные работы по видам экономической деятельности



72,9 %

41 046,1 млрд.сум

**Строительство зданий и сооружений**



13,5 %

7 617,0 млрд.сум

**Строительство объектов гражданского назначения**



13,6 %

7 629,3 млрд.сум

**Специализированные строительные работы**

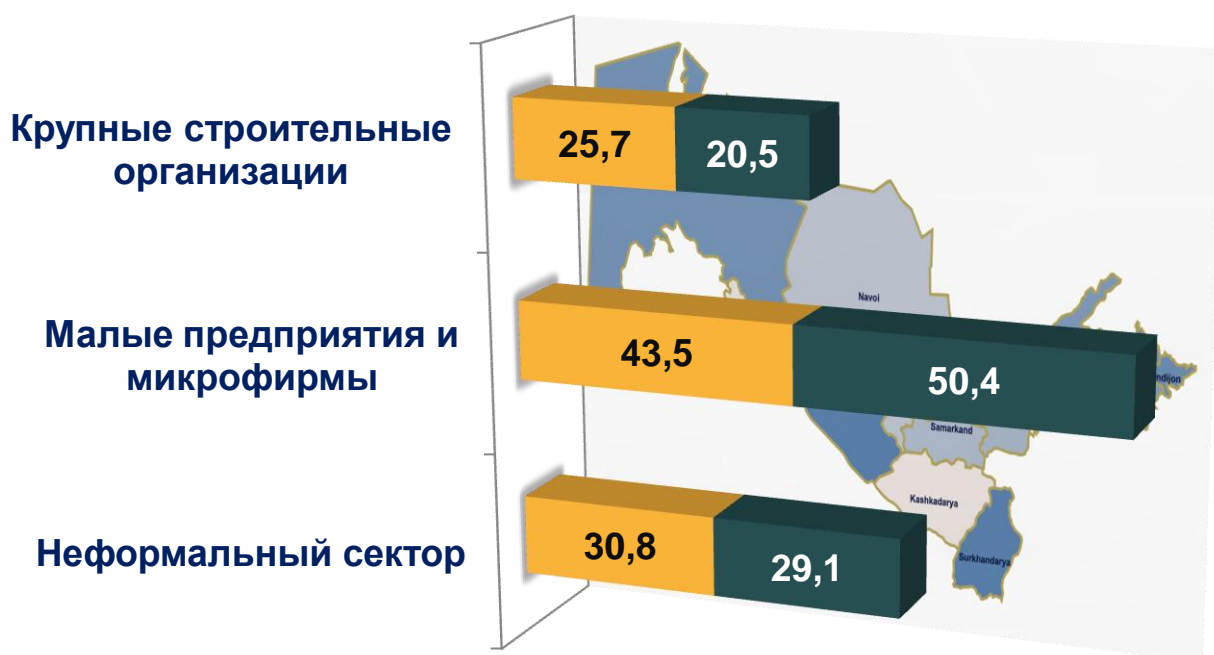
Основная часть строительных работ по видам экономической деятельности заключалась в разработке проектов строительства, возведении жилых и нежилых зданий, а также в строительстве зданий, не предназначенных для проживания.

## Строительство зданий и сооружений

( доля % к итогу)

Доля в общем объеме строительных работ, выполненных крупными строительными организациями в структуре строительных работ по строительству зданий и сооружений, составила **20,5 %** и, по сравнению с аналогичным периодом прошлого года, уменьшилась на **5,2 %**.

Доля малых предприятий и микрофирм в этом виде деятельности, по сравнению с предыдущим периодом прошлого года, увеличилась на **6,9 %** и составила **50,4 %**.



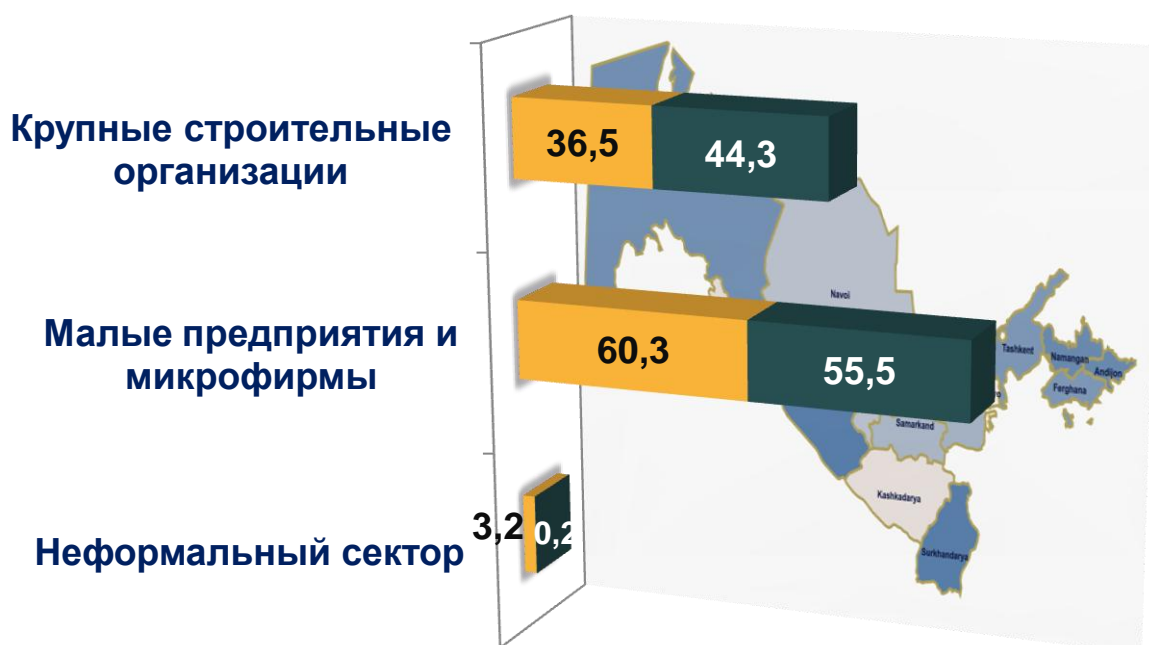
■ январь - октябрь 2018 года ■ январь - октябрь 2019 года

Доля неформального сектора, по сравнению с аналогичным периодом прошлого года, уменьшилась на **1,7 %** и составила **29,1 %**.

## Строительство объектов гражданского назначения

(доля % к итогу)

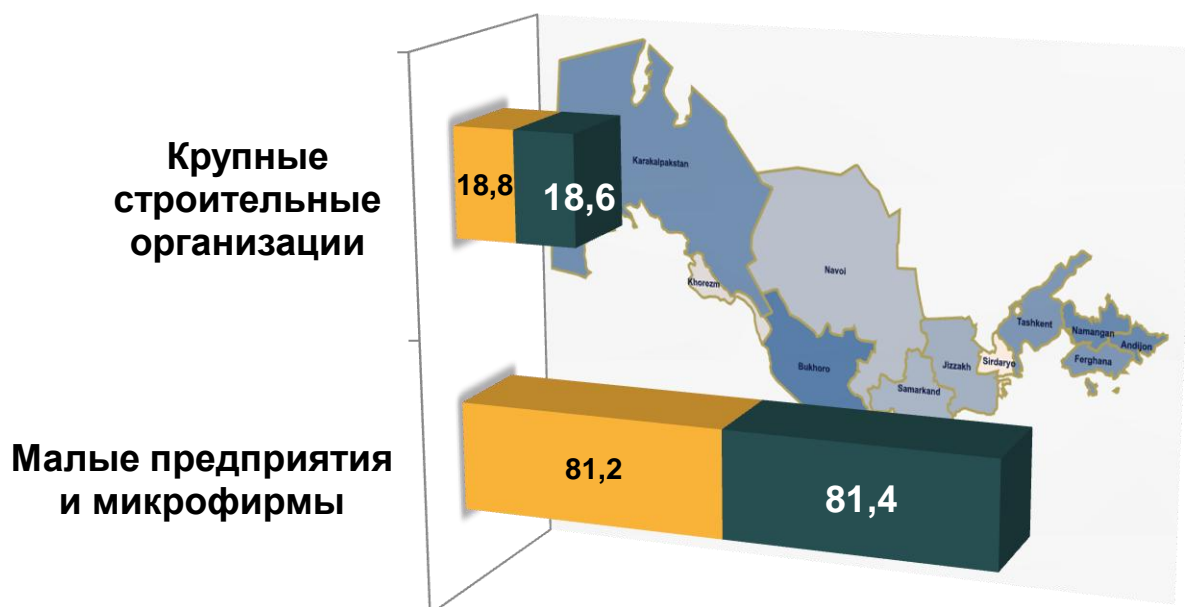
Удельный вес объема выполненных строительных работ крупными строительными организациями по строительству объектов гражданского назначения составил **44,3 %** и увеличился, по сравнению с аналогичным периодом прошлого года, на **7,8 %**.



■ январь - октябрь 2018 года ■ январь - октябрь 2019 года

Также доля малых предприятий и микрофирм составила **55,5 %** (снижение на **3,8 %**), а, соответственно, доля неформального сектора достигла **0,2 %** (снижение на **3,0 %**).

**Специализированные строительные работы**  
(доля % к итогу)



■ январь - октябрь 2018 года ■ январь - октябрь 2019 года

В объеме специализированных строительных работ доля крупных подрядных организаций уменьшилась на **0,2** п.п. и составила **18,6** %, вследствие чего на долю малых предприятий и микрофирм теперь приходится **81,4** % (увеличилась на **0,2** п.п.).



**Строительные работы по видам экономической деятельности**

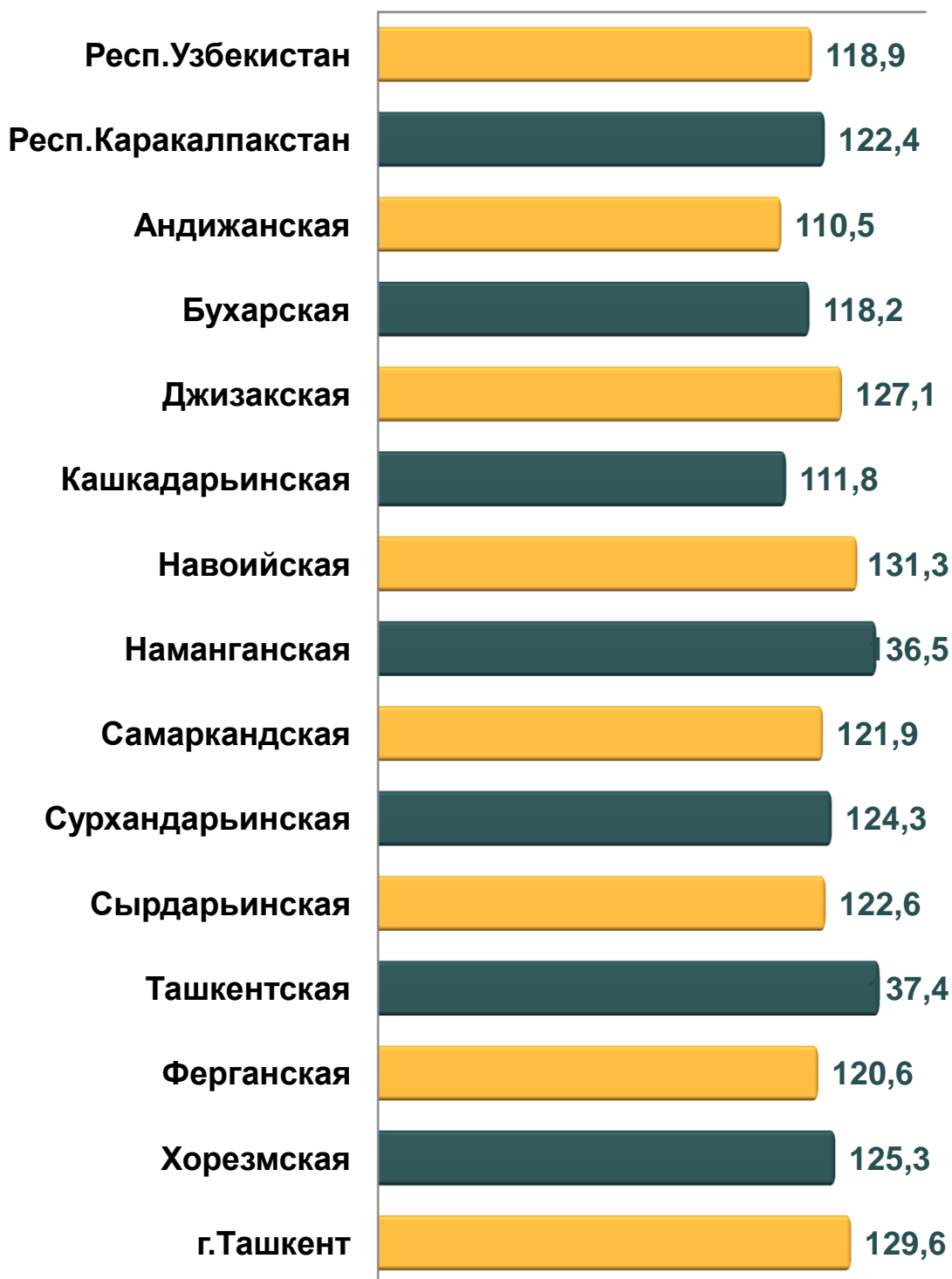
январь-октябрь 2019 года

(млрд.сум)

	Строительные работы	в том числе по видам экономической деятельности:		
		строительство зданий и сооружений	строительство объектов гражданского назначения	специализированные строительные работы
Республика Узбекистан	56292,4	41046,1	7616,9	7629,4
Республика Каракалпакстан	2719,0	1825,5	369,6	523,9
<i>области:</i>				
Андижанская	3286,7	2419,5	300,6	566,6
Бухарская	3592,8	2482,7	575,4	534,7
Джизакская	1812,7	1405,3	242,6	164,8
Кашкадарьинская	3861,1	2854,6	472,2	534,3
Навоийская	2873,1	2038,8	338,8	495,5
Наманганская	2653,0	1905,5	242,9	504,6
Самаркандская	3560,5	2738,1	350,4	472,0
Сурхандарьинская	3272,0	2230,2	859,9	181,9
Сырдарьинская	1218,8	889,2	205,7	123,9
Ташкентская	3653,8	2612,3	470,9	570,6
Ферганская	3434,7	2595	440,1	399,6
Хорезмская	2164,2	1721,5	298,9	143,8
г.Ташкент	12665,9	7803,8	2448,9	2413,2

## Темпы роста строительных работ по регионам

(% к соответствующему периоду прошлого года)



**Строительные работы по регионам**

*январь-октябрь 2019 года*

*(млрд.сум)*

	Строительные работы	Темпы роста, в %	В том числе новое строительство, реконструкция, расширение и техническое перевооружение
Республика Узбекистан	56292,4	118,9	42698,5
Республика Каракалпакстан	2719,0	122,4	1944,3
<i>области:</i>			
Андижанская	3286,7	110,5	2248,5
Бухарская	3592,8	118,2	2141,5
Джизакская	1812,7	127,1	1434,5
Кашкадарьинская	3861,1	111,8	2805,6
Навоийская	2873,1	131,3	2174,6
Наманганская	2653,0	136,5	1942,6
Самаркандская	3560,5	121,9	2807,6
Сурхандарьинская	3272	124,3	2769,1
Сырдарьинская	1218,8	122,6	817,8
Ташкентская	3653,8	137,4	2675,2
Ферганская	3434,7	120,6	2325,8
Хорезмская	2164,2	125,3	1777,9
г.Ташкент	12665,9	129,6	9309,7

**Строительные работы в территориальном разрезе с наиболее высокими темпами роста**

---

**Ташкентская область (137,4 %):**

- Работы по реконструкции дорог в Кибрайском районе Ташкентской области;
- Работы по ремонту дорог в Бектемирском и Бостанлыкском районах Ташкентской области;
- Работы по ремонту и восстановлению коллекторов;
- Строительство сооружений в ирригационной системе для ограничения скорости движения воды.

**Наманганская область (136,5 %):**

- Ремонтные работы в городе Наманган по улицам Уйчи и Янгиабат;
- Во всех городах и районах Наманганской области начаты работы по строительству высоковольтных линий электропередач.

**Навоийская область (131,3 %):**

- Совершенствование технологии добычи золота из тяжелых руд месторождений «Кокпатас» и «Даугызтау», строительство Ауминзо-Амантайского (5-ГМЗ) золоторудного месторождения (I-II этапы), реконструкция насосных станций по третьему направлению Амударьинско - Зарафшанской водной линии;
- Ремонт автомобильной дороги М-37 «Самарканд-Бухара-Туркменбаши»;
- Работы по раскопке каналов, дренажей и коллекторов в Карманинском, Хатырчинском, Навбахорском и Кызылтепинском районах.

**г.Ташкент (129,6 %):**

- Строительство моста и линий метро «Юнусабад», возведение кольцевой железной дороги для электропоезда, а также ограждения для железнодорожной линии «Ангрен-Пап»;

- Строительство Сергелийской линии Ташкентского метрополитена, путепровода на пересечении улицы Махтумкули и Ахангаранского шоссе, а также возведение наземной кольцевой линии;
- Строительство «Ташкент - Сити» и «Алмазар - Сити»;
- Строительство жилого комплекса «Янги Алмазар» на территории бывшего Ташкентского фарфорового завода;
- Строительство жилого дома «Олой»;
- Строительство современного комплекса гражданского аэропорта на базе аэродрома «Ташкент - Восточный»;
- Строительство парка «Навруз»;
- Реконструкция зданий и сооружений «Узбекфильма»;
- Строительство Международного исламского культурного центра.

#### **Республика Каракалпакстан (122,4 %):**

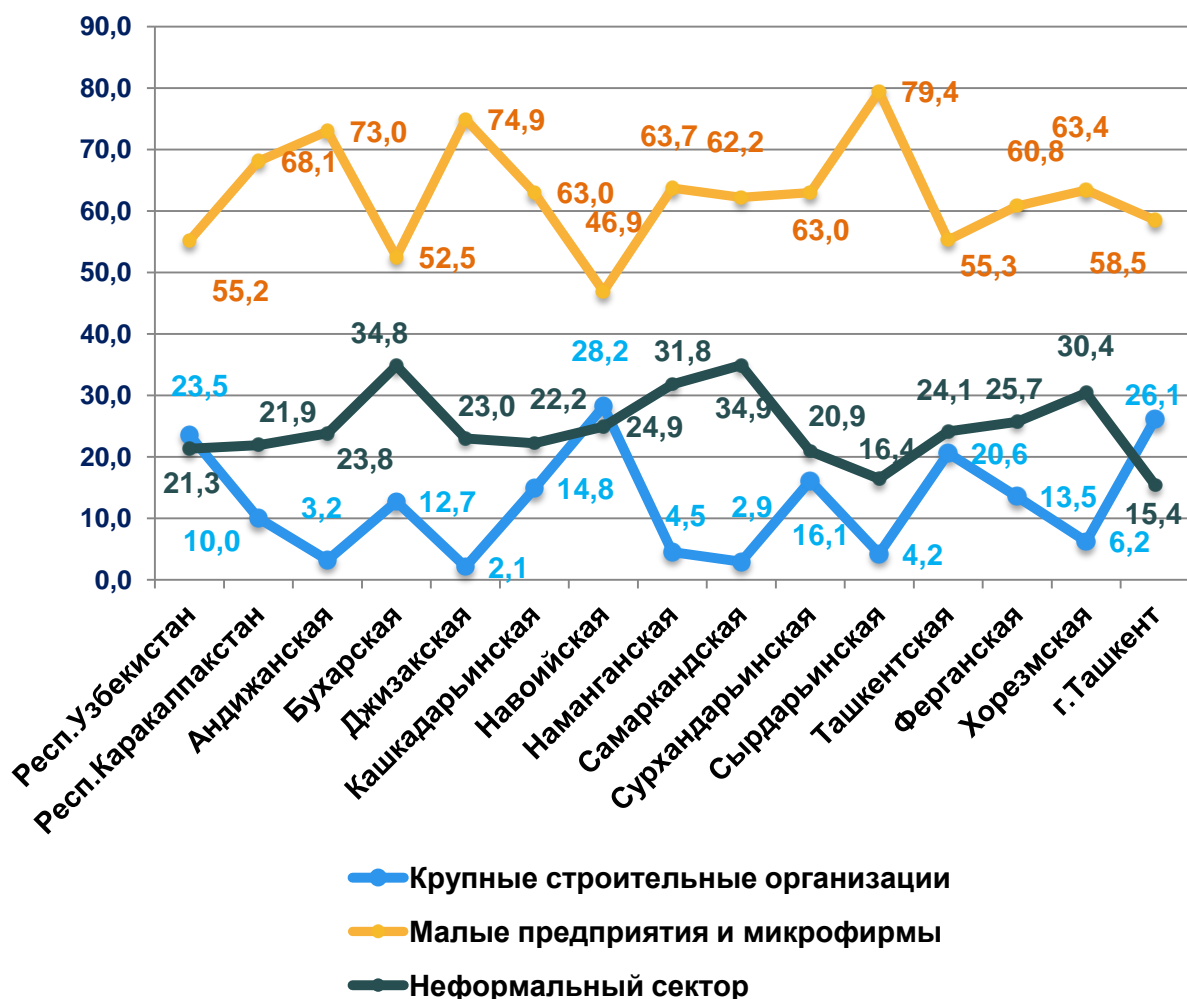
- В соответствии с постановлением Кабинета Министров Республики Узбекистан от 16 января 2019 года № 37 строительные работы выполнены на основе программы комплексных мер по социально-экономическому развитию Муйнакского района Республики Каракалпакстан;
  - 1-2 этапы возведения комплекса по переработке техногенных выделений ТКВЗ. Строительство водопроводных труб по внутренним сетям технологических трубопроводов от КП 73 до ТКВЗ;
  - Раскопка коллекторов и реконструкция каналов «Хайранли» и «Хатеп» в Ходжейлийском и Кунградском районах;
  - В Элликкалинском районе выполнен значительный объем ремонтно-восстановительных работ коллекторов «КТ-1», «К-5», «Акчакул», «КТ-3», «К-4», «К-11», «Гулистан», «К-1 Шортанбай», а также канала «Кердар» Нукусского района.

**Ферганская область (120,6 %):**

- Подготовка к проведению «Фестиваля ремесленников» в городе Коканд. Работы по текущему ремонту дорог городских улиц;
- Ведутся работы по строительству бетонных каналов в Язъявинском, Куштепинском, Сохском и Бешарыкском районах, а также работы по очистке мелиоративных каналов в Бешарыкском, Узбекистанском, Риштанском, Алтыарыкском, Бувайдинском и Учкуприкском районах;
- Работы по строительству цементного завода в Бешарыкском районе.

**Строительные работы по регионам**

(доля % к итогу)





Наиболее низкая доля в объеме строительных работ, выполненных крупными строительными организациями, была отмечена в Джизакской (**2,1** % от общего объема строительных работ в регионе, или **101,2** % к соответствующему периоду прошлого года), Самаркандской (**2,9** % от общего объема строительных работ в регионе, или в **2,3** раза больше к соответствующему периоду прошлого года) и Андижанской областях (**3,2** % от общего объема строительных работ в регионе, или **108,4** % к аналогичному периоду прошлого года).

**Государственный комитет  
Республики Узбекистан по статистике**

**Управление статистики инвестиций и  
строительства**

Ответственный за выпуск:

**Ж.Саипов**

Контактный телефон:

**(71) 230-80-56**