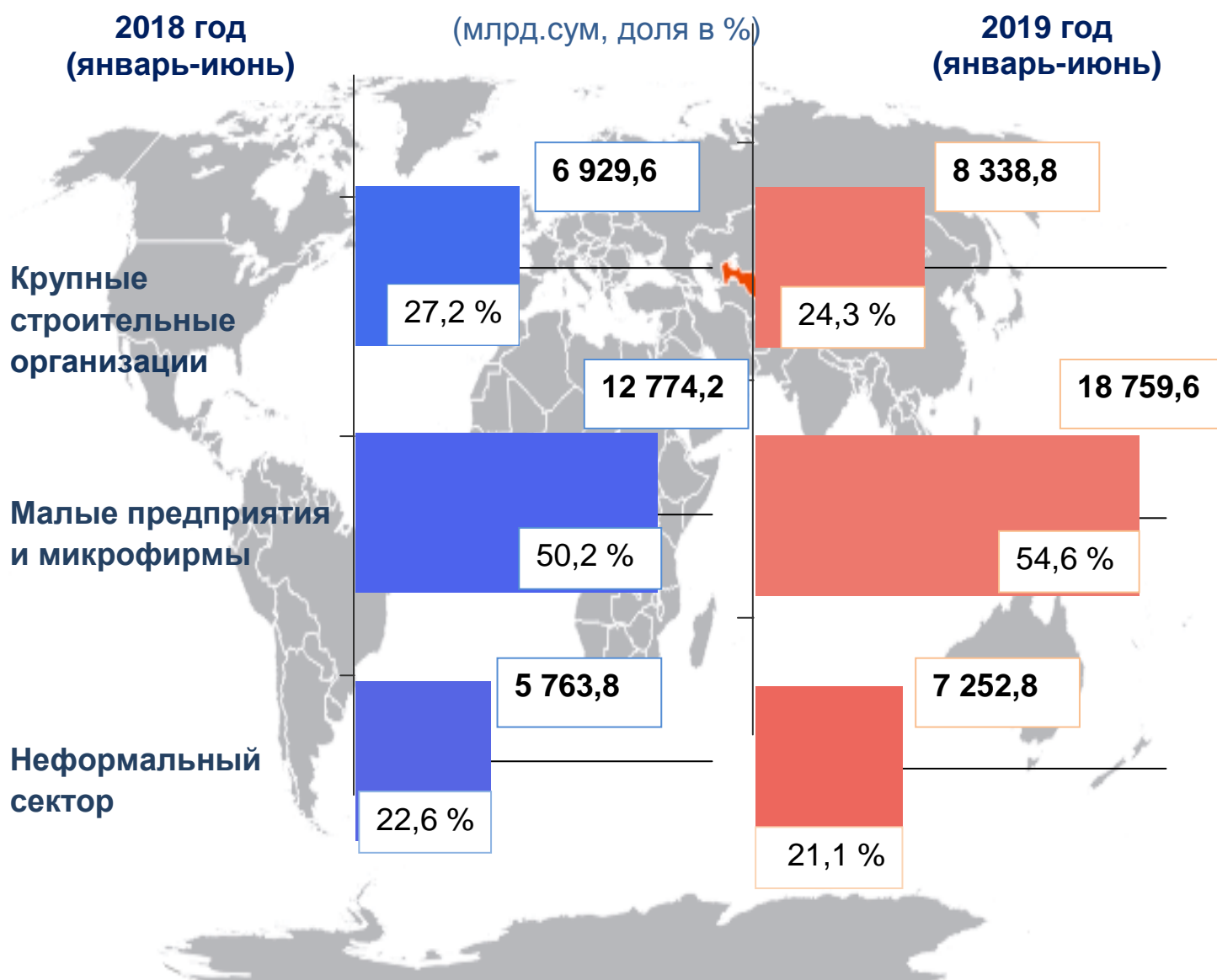


СТРОИТЕЛЬНЫЕ РАБОТЫ

2019 год (январь-июнь)

Объем выполненных строительных работ за январь-июнь текущего года составил **34 351,2** млрд.сум. Темпы роста к соответствующему периоду прошлого года достигли **120,0 %**.

Объем строительных работ Республики Узбекистан



Объем строительных работ, выполненных крупными строительными организациями, составил **8 338,8** млрд.сум.

По сравнению с аналогичным периодом прошлого года, объем строительных работ увеличился на 7,2 %, и доля в общем их объеме сократилась на 2,9 %.

Объем строительных работ, выполненных малыми предприятиями и микрофирмами, значительно увеличился по сравнению с другими организациями, которые их проводили в текущем периоде, на долю которых пришлось **54,6** % от общего объема строительных работ, что на **4,4** % больше, если сравнить с соответствующим периодом прошлого года. В то же время объем выполненных ими строительных работ составил **130,7** % к аналогичному периоду предыдущего года и достиг **18 759,6** млрд.сум.

Доля строительных работ в неформальном секторе сократилась на 1,5 п.п. по сравнению с аналогичным периодом прошлого года и составила 21,1 %, или 7 252,8 млрд.сум, темпы роста достигли 111,8 % к соответствующему периоду прошлого года.

Строительные работы, выполненные организациями государственной и негосударственной собственности

2019 год (январь-июнь)

Строительные работы в республике, выполненные государственными организациями, составили **2 073,5** млрд.сум, темпы роста достигли **161,1**%. Объем строительных работ, выполненный негосударственными организациями, составил **32 277,7** млрд.сум, темпы роста достигли **118,1** %, их доля равна **6,0** % и **94,0** % соответственно.



77,1 %

Следует отметить, что большая часть строительных работ была выполнена в текущем периоде по строительству новых зданий и сооружений, **77,1 %** от общего объема строительных работ, или **26 485,5** млрд. сум, были направлены на создание новых производственных мощностей в сфере экономики, ЖКХ и других социальных объектов.

88,8 %

Крупными строительными организациями по новому строительству выполнено строительных работ на **7 405,6** млрд. сум, или **88,8%** к соответствующему периоду прошлого года.

90,4 %

В неформальном секторе по новому строительству выполнено строительных работ на **6 559,0** млрд. сум, или **90,4 %** к аналогичному периоду прошлого года.

66,7 %

Малыми предприятиями и микрофирмами по новому строительству выполнено строительных работ на **12 520,9** млрд. сум, или **66,7 %** к соответствующему периоду прошлого года.

Строительные работы по регионам

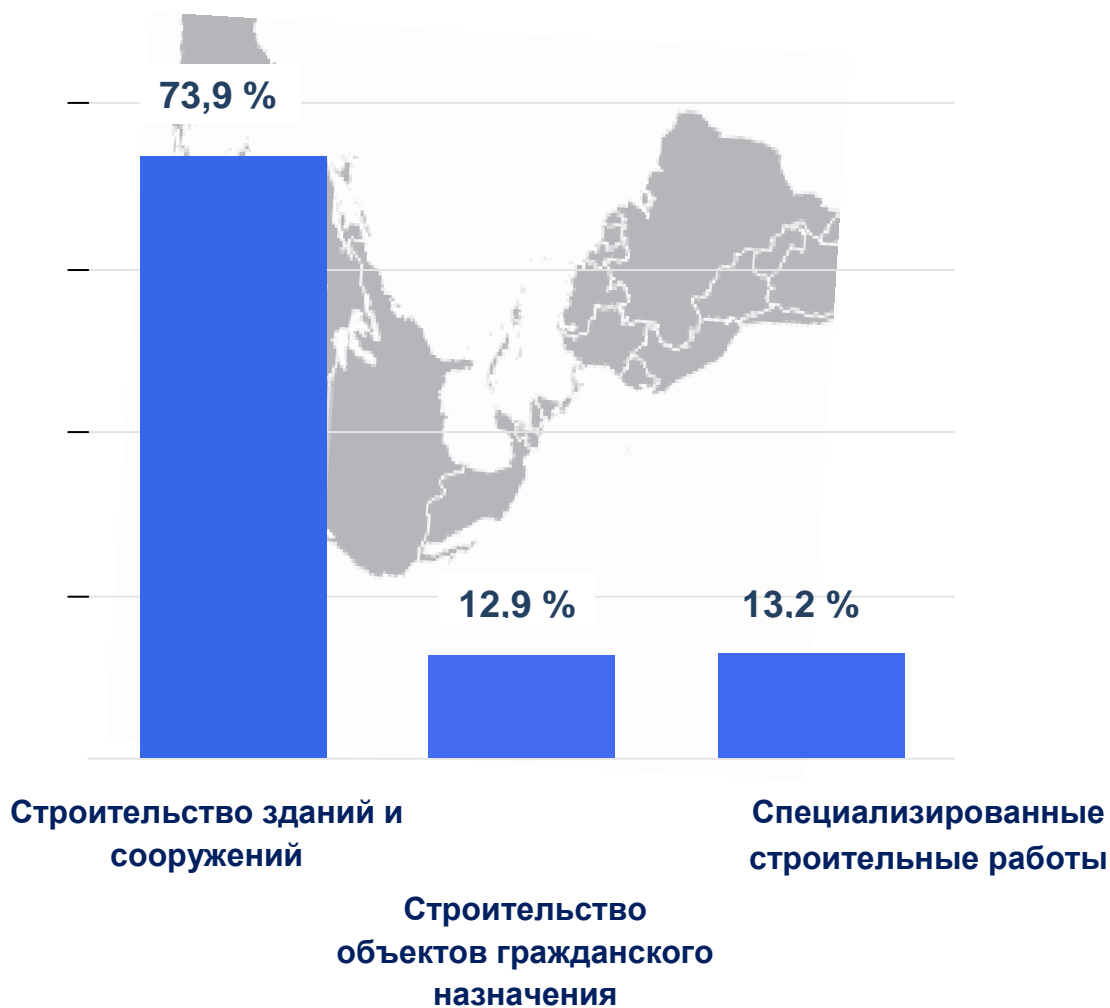
2019 год (январь-июнь)

(млрд.сум)

	Строительные работы	Темпы роста, в %	В том числе новое строительство, млрд.сум
Республика Узбекистан	34 351,2	120,0	26 485,5
Республика Каракалпакстан	1 855,2	144,6	1 369,3
<i>области:</i>			
Андижанская	1 903,0	116,3	1 275,6
Бухарская	2 296,2	117,6	1 516,0
Джизакская	1 136,9	123,5	908,0
Кашкадарьинская	2 519,4	121,8	1 820,1
Навоийская	1 635,3	129,8	1 256,8
Наманганская	1 314,7	121,1	955,6
Самаркандская	2 285,1	119,4	1 825,6
Сурхандарьинская	1 934,5	124,1	1 635,5
Сырдарьинская	690,0	125,3	476,1
Ташкентская	1 835,0	133,3	1 370,1
Ферганская	1 997,2	120,8	1 306,2
Хорезмская	1 307,5	114,8	1 068,4
г.Ташкент	7 494,4	129,7	5 555,4

Строительные работы по видам экономической деятельности

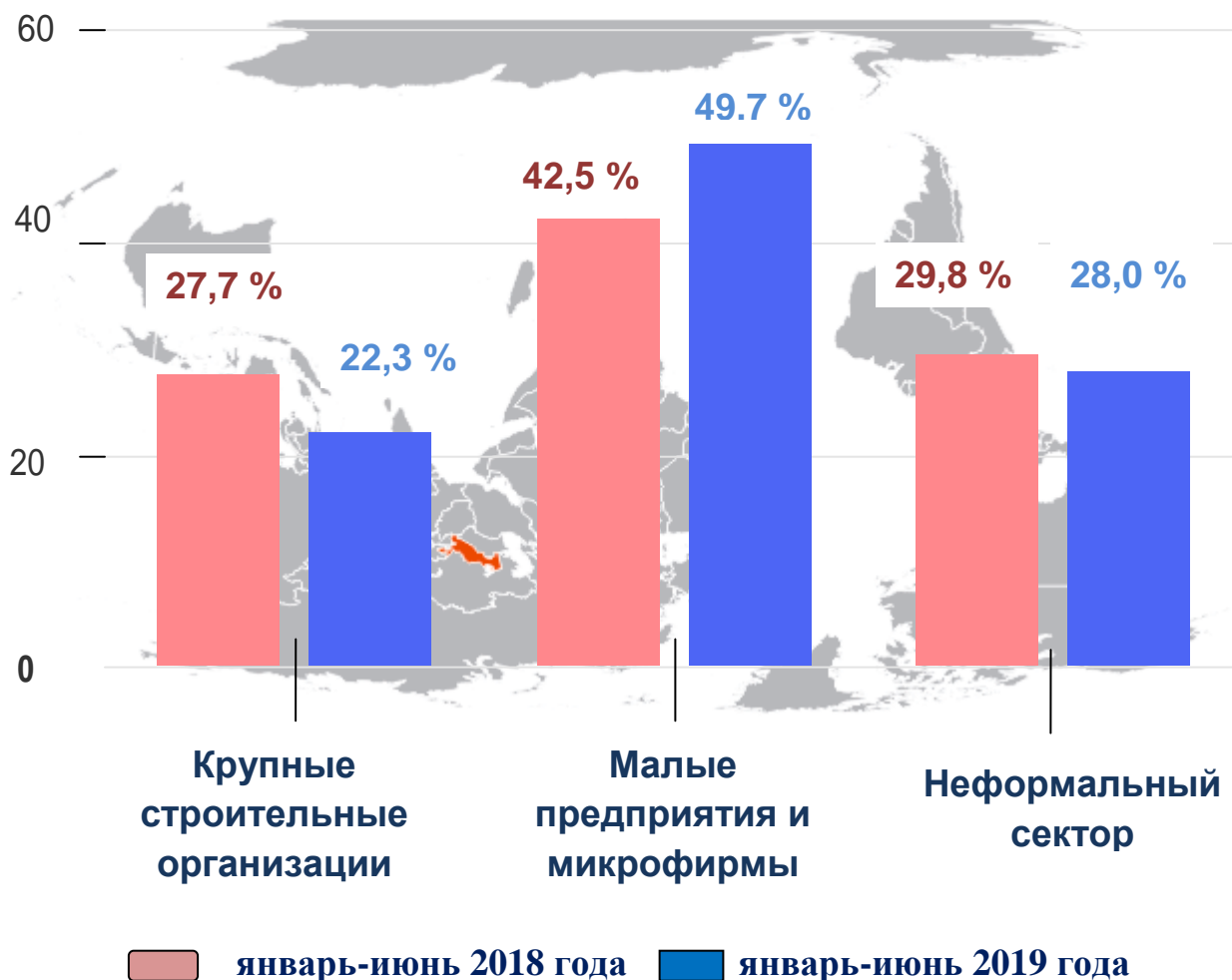
2019 год (январь-июнь), доля в %



Основная часть строительных работ по видам экономической деятельности заключалась в разработке проектов строительства, возведении жилых и нежилых зданий, а также в строительстве зданий, не предназначенных для проживания.

Строительство зданий и сооружений

(% к итогу)



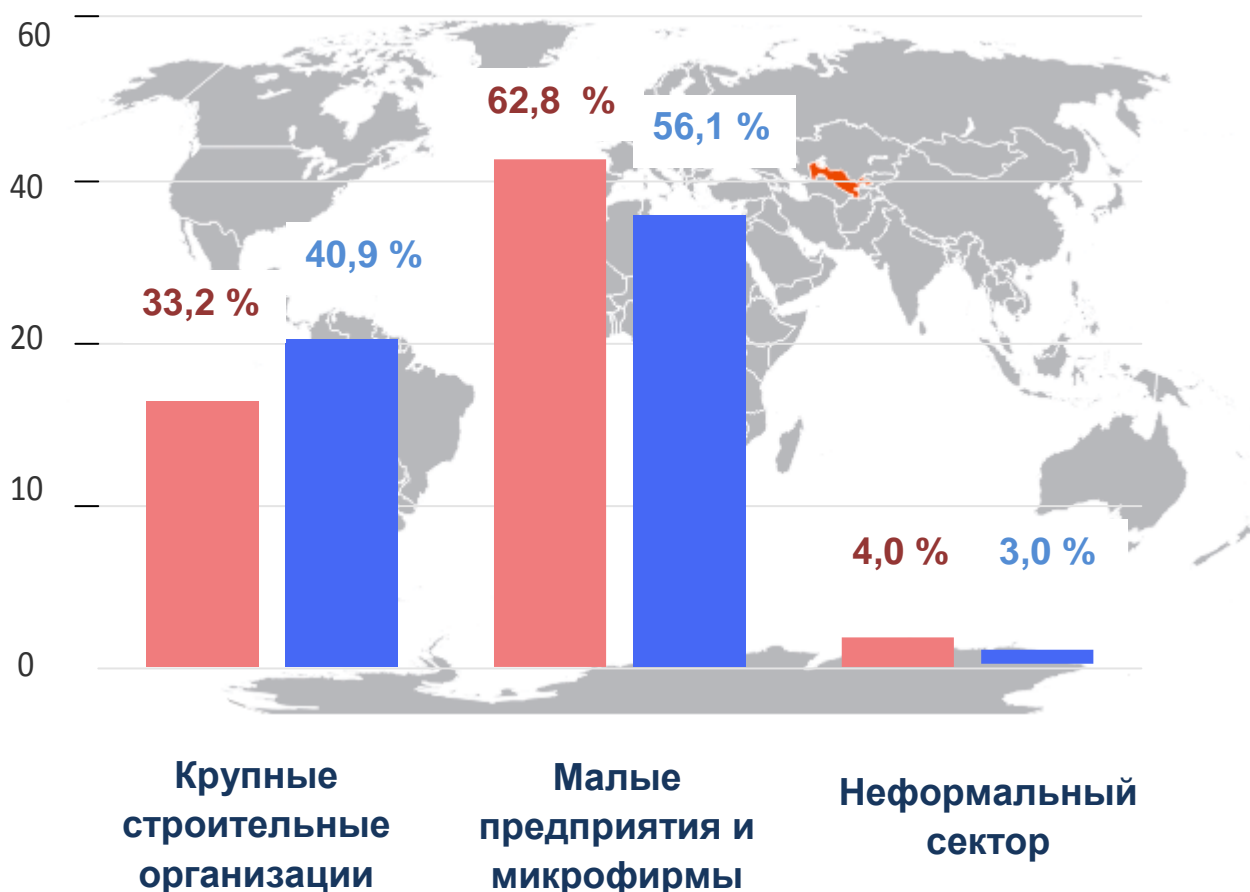
Доля в общем объеме строительных работ, выполненных крупными строительными организациями в структуре строительных работ по строительству зданий и сооружений, составила **22,3 %** и, по сравнению с аналогичным периодом прошлого года, уменьшилась на **5,4 %**.

Доля малых предприятий и микрофирм в этом виде деятельности, по сравнению с предыдущим периодом прошлого года, увеличилась на **7,2 %** и составила **49,7 %**.

Доля неформального сектора, по сравнению с аналогичным периодом прошлого года, уменьшилась на **1,8 %** и составила **28,0 %**.

Строительство объектов гражданского назначения

(% к итогу)

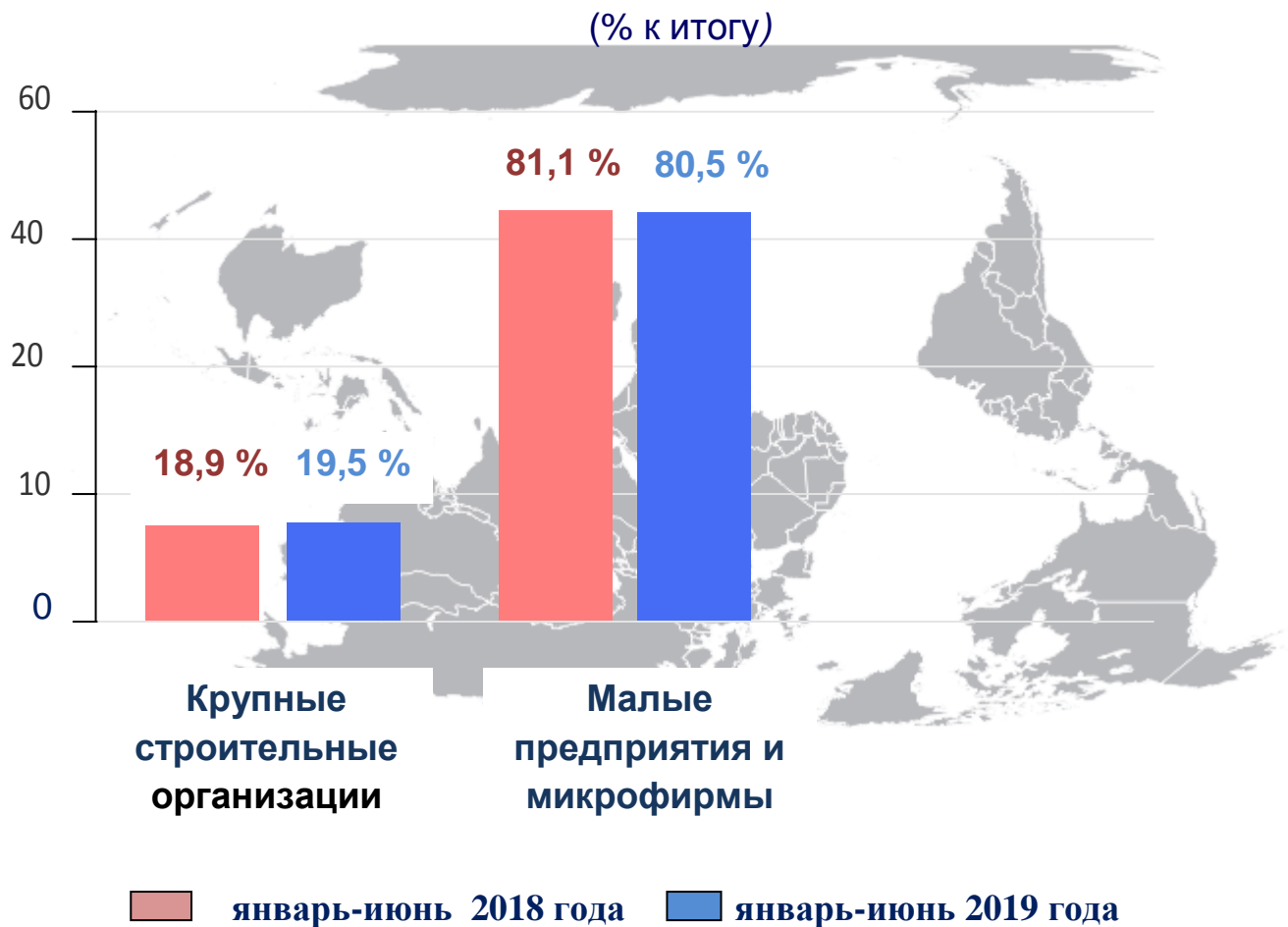


■ январь-июнь 2018 года ■ январь-июнь 2019 года

Удельный вес объема выполненных строительных работ крупными строительными организациями по строительству гражданских объектов составил **40,9 %** и увеличился, по сравнению с аналогичным периодом прошлого года, на **7,7 %**.

Также доля малых предприятий и микрофирм составила **56,1 %** (снижение на **6,7 %**), а, соответственно, доля неформального сектора достигла **3,0 %** (снижение на **1,0 %**).

Специализированные строительные работы



В объеме специализированных строительных работ доля крупных подрядных организаций увеличилась на **0,6** п.п. и составила **19,5 %**, вследствие чего на долю малых предприятий и микрофирм теперь приходится **80,5 %** (снижение на **0,6** п.п.).

Специализированные строительные работы

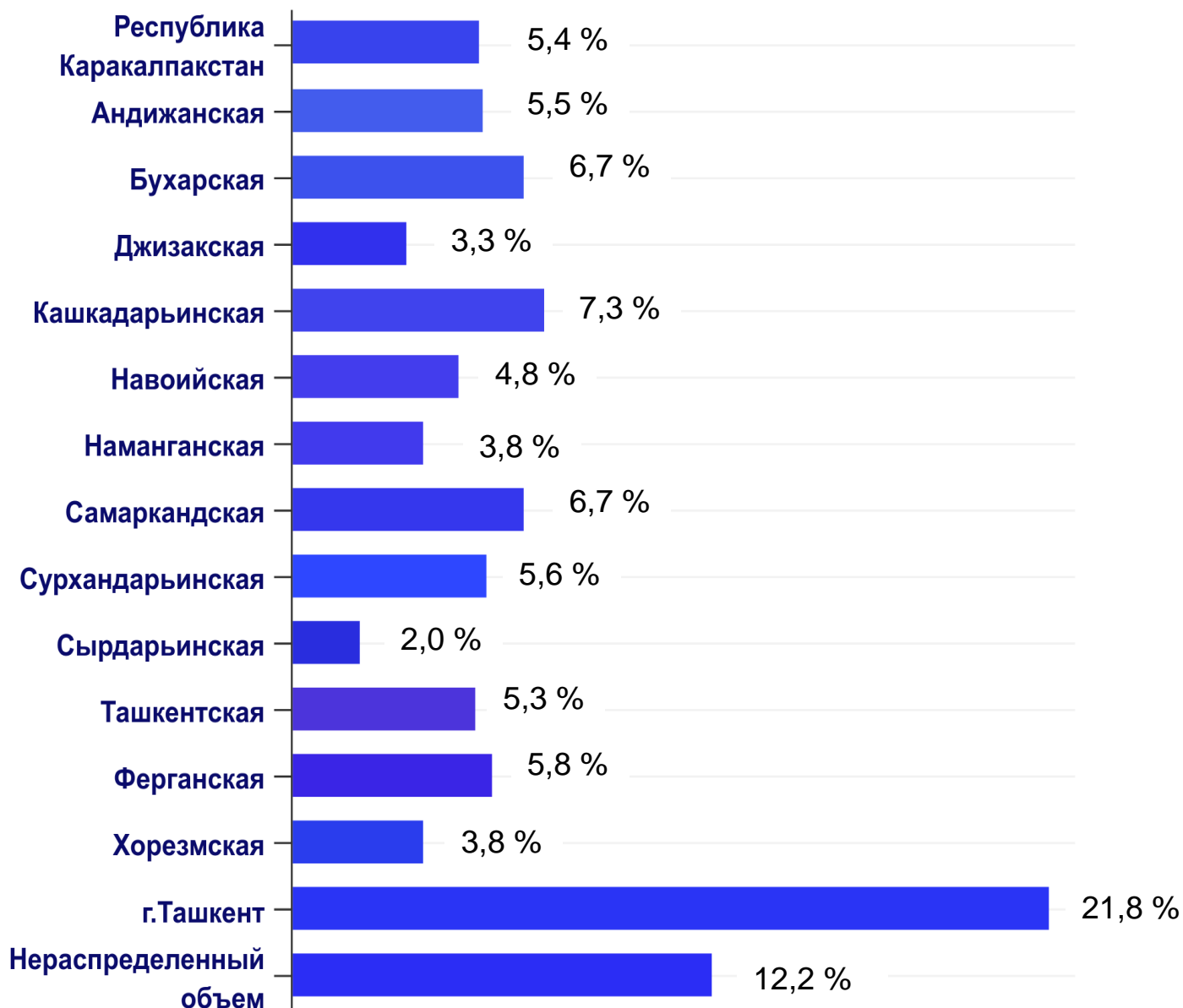
2019 год (январь-июнь)

(млрд.сум)

	Строительные работы	в том числе по видам экономической деятельности:		
		строительство зданий и сооружений	строительство объектов гражданского назначения	специализированные строительные работы
Республика Узбекистан	34 351,2	25 388,6	4 434,5	4 528,1
Республика Каракалпакстан	1 855,2	1 296,8	232,0	326,4
области:				
Андижанская	1 903,0	1 357,0	184,9	361,1
Бухарская	2 296,2	1 656,3	336,3	303,6
Джизакская	1 136,9	878,2	159,6	99,1
Кашкадарьинская	2 519,4	1 854,3	310,4	354,7
Навоийская	1 635,3	1 185,1	174,6	275,6
Наманганская	1 314,7	937,2	118,8	258,7
Самаркандская	2 285,1	1 694,3	312,0	278,8
Сурхандарьинская	1 934,5	1 348,8	472,4	113,3
Сырдарьинская	690,0	504,5	113,8	71,7
Ташкентская	1 835,0	1 340,2	212,2	282,6
Ферганская	1 997,2	1 460,8	279,9	256,5
Хорезмская	1 307,5	1 053,1	170,3	84,1
г.Ташкент	7 494,4	4 675,2	1 357,3	1 461,9

Доля регионов в общем объеме строительных работ

(% к итогу)



В региональной структуре строительными организациями города Ташкент выполнены **21,8 %** от общего объема строительных работ по республике, стоимость которых составляет **7 494,4** млрд. сум. Столь масштабное строительство объясняется тем, что в городе Ташкент расположены крупнейшие строительные компании страны, а также находится множество малых строительных организаций и микрофирм.

Наряду с этим, в данном регионе ведутся масштабные строительные работы, в том числе строительство линий метрополитена, международного делового центра «Ташкент-сити», жилых домов в рамках государственных программ, других зданий и сооружений с целью продажи, что послужило значительному увеличению строительных работ.

Темпы роста строительных работ в регионах

(% к соответствующему периоду прошлого года)



Строительные работы в территориальном разрезе с наиболее высокими темпами роста

Республика Каракалпакстан (144,6 %):

- В соответствии с постановлением Кабинета Министров Республики Узбекистан от 16 января 2019 года № 37 строительные работы выполнены на основе программы комплексных мер по социально-экономическому развитию Муйнакского района;

- 1-2 этапы возведения комплекса по переработке техногенных выделений ТКВЗ. Строительство водопроводных труб во внутренних сетях технологических трубопроводов от КП 73 до ТКВЗ;

- Раскопка коллекторов и реконструкция каналов «Хайранли» и «Хатеп» в Ходжейлийском и Кунградском районах;

- В Элликкалинском районе выполнен значительный объем ремонтно-восстановительных работ коллекторов «КТ-1», «К-5», «Акчакул», «КТ-3», «К-4», «К-11», «Гулистан», «К-1 Шортанбай», а также канала «Кердар» Нукусского района.

г.Ташкент (129,7 %):

- Строительство моста и линий метро «Юнусабад», возведение кольцевой железной дороги для электропоезда, а также ограждения для железнодорожной линии «Ангрен-Пап»;

- Строительство Сергелийской линии Ташкентского метрополитена, путепровода на пересечении улицы Махтумкули и Ахангаранского шоссе, а также возведение наземной кольцевой линии;

- Строительство «Ташкент - сити» и «Алмазар - сити»;

- Строительство жилого комплекса «Янги Алмазар» на территории бывшего Ташкентского фарфорового завода;

- Строительство жилого дома «Олой»;

- Строительство современного комплекса гражданского аэропорта на базе аэродрома «Ташкент - Восточный»;
- Строительство парка «Навруз»;
- Реконструкция зданий и сооружений «Узбекфильма»;
- Строительство Международного исламского культурного центра.

Навоийская область (129,8 %):

- Совершенствование технологии добычи золота из тяжелых руд месторождений «Кокпатас» и «Даугызтау», строительство Ауминзо-Амантайского (5-ГМЗ) золоторудного месторождения (I-II этапы), реконструкция насосных станций по третьему направлению Амударьинско - Зарафшанской водной дороги;
- Ремонт автомобильной дороги М-37 «Самарканд-Бухара-Туркменбаши»;
- Работы по раскопке каналов, дренажей и коллекторов в Карманинском, Хатырчинском, Навбахорском и Кызылтепинском районах.

Кашкадарьинская область (121,8 %):

- Строительство дороги по улице «Олимлар» в городе Карши;
- Реконструкция 1240-1260 километров дороги по маршруту «Ташкент-Термез»;
- Реконструкция дороги по улице Амира Темура в Яккабагском районе;
- Электрификация железной дороги по направлению «Карши-Китаб».

Сурхандарьинская область (124,1 %):

- Поисково-буровые работы в Кумкурганском районе;
- Реконструкция пункта заправки бытовых газовых баллонов в Музрабадском районе;
- Работы по реконструкции каналов «Южный Сурхан» и «Кумкурган»;
- Выполнение работ по электрификации жилых домов, построенных по типовым проектам в Термезском районе, и др.

Строительные работы по регионам

(% к итогу)



Наиболее низкая доля в объеме строительных работ, выполненных крупными строительными организациями, была отмечена в Самаркандской (1,3 % от общего объема строительных работ в регионе, или 157,5 % к соответствующему периоду прошлого года), Сырдарьинской (соответственно 3,0 % и 115,1 % к аналогичному периоду прошлого года) и Джизакской (3,1 %, по сравнению с аналогичным периодом прошлого года, увеличение составило 2,8 раз) областях.



Государственный комитет Республики
Узбекистан по статистике

Управление статистики инвестиций и
строительства

Ответственный за выпуск:

Ж. Саипов

Контактный телефон:

(0371) 230-80-56