



Строительные работы за январь-октябрь 2017 года

Цифры:

Строительно-монтажные работы - **27261,6** млрд.сум

Доля крупных подрядных организаций - **32,1 %**

Малые предприятия и микрофирмы - **37,7 %**

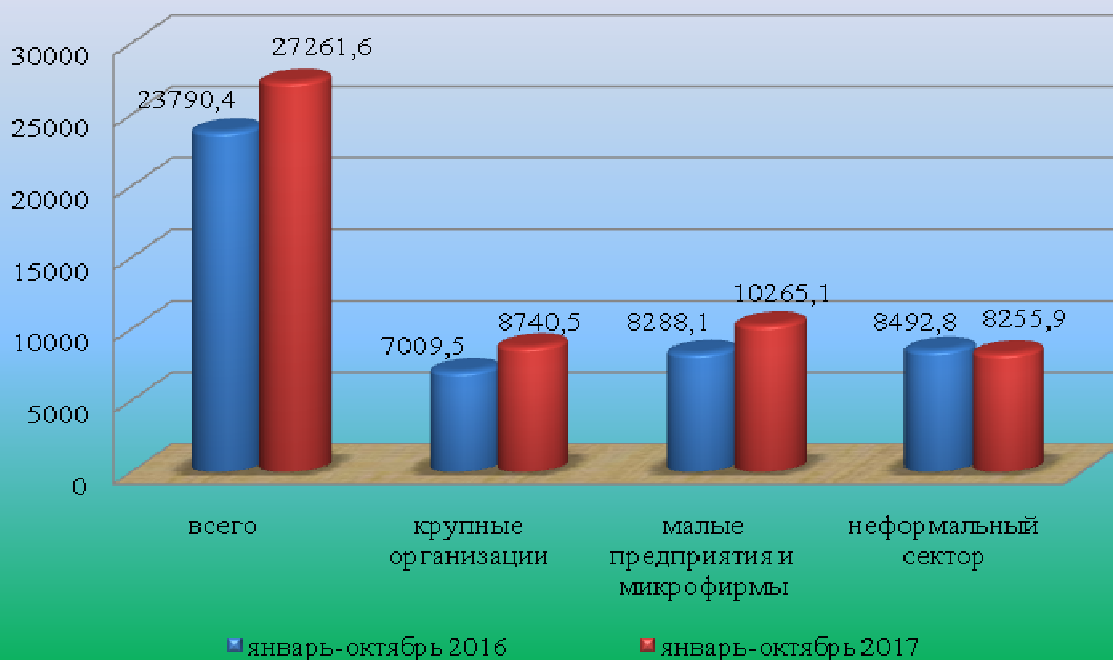
Доля неформального сектора в строительстве - **30,3 %**

В январе-октябре 2017 года по Республики Узбекистан выполнено **строительно-монтажных работ** на 27261,6 млрд.сум или 104,9 процента к соответствующему периоду 2016 года и снизилась на 4,9 процентных пункта с январем-октябрем 2016 года

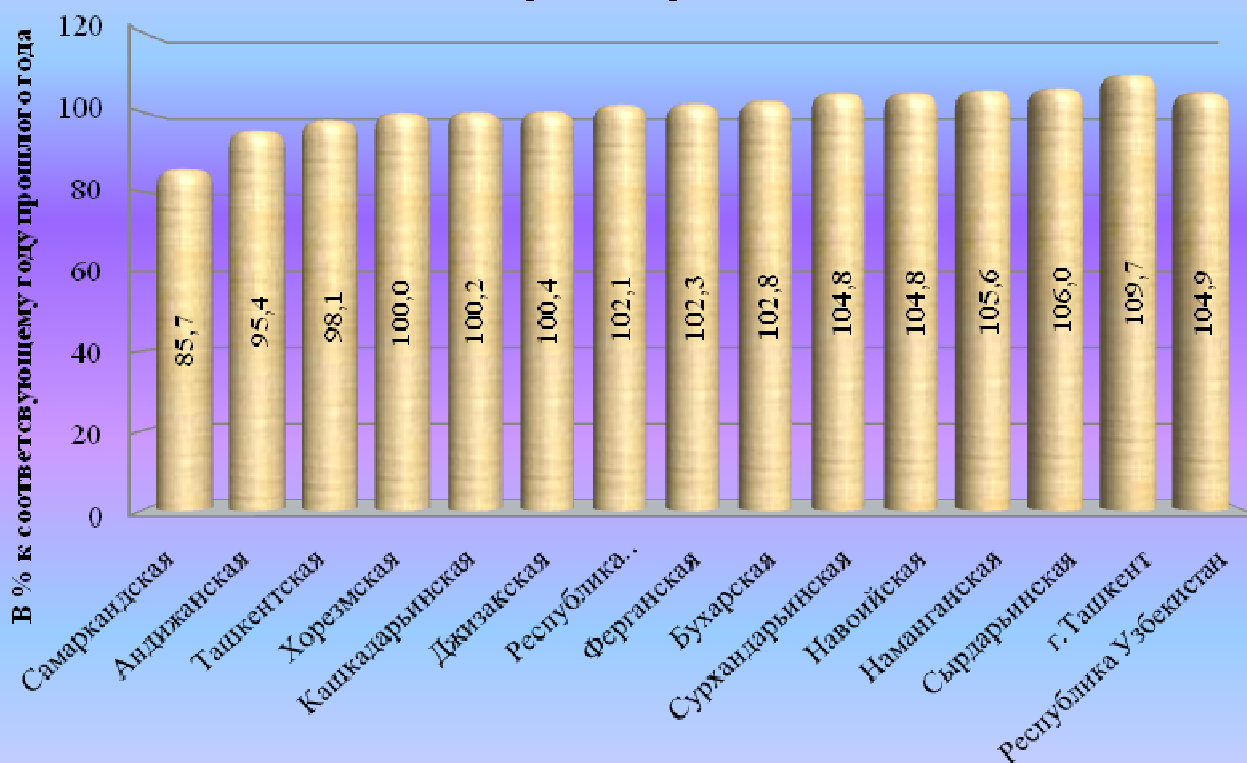
В том числе по крупным подрядным организациям на 8740,5 млрд.сум или 113,3 процента и вырос соответствующим периодом прошлого года на 13,1 процентных пункта.

Во многих областях наблюдается снижение объема строительно-монтажных работ, выполненные собственными силами крупными строительными подрядными организациями по сравнению с январем-октябрем 2016 года. В том числе, в Ташкентской области составил 232,1 млрд.сум или 73,4 процента, соответственно, Андижанской области – 70,2 млрд. сум или 75,1 процента, Кашкадарьинской области – 468,3 млрд. сум или 84,4 процента, Сырдарьинской области – 27,8 млрд. сум или 84,8 процента.

Строительные работы (млрд. сум)




Темпы роста по строительным работам в разрезе территорий за январь-октябрь 2017 года



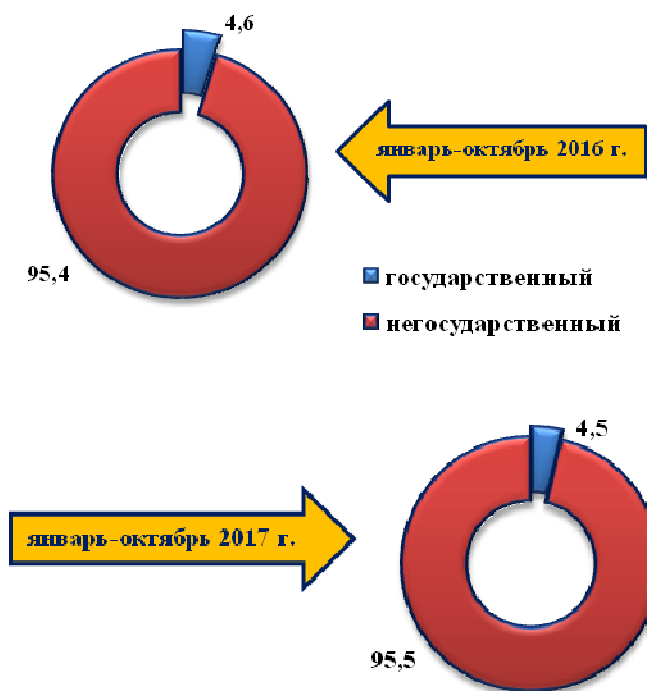
Строительные работы за январь-октябрь 2017 года в разрезе регионов характеризуются следующими данными:

| | Всего | | Из него: | |
|------------------------------|----------------|-----------------|--|-----------------|
| | | | Региональные подрядно-строительные организации | |
| | млрд.сум | темп роста, в % | млрд.сум | темп роста, в % |
| Республика Узбекистан | 27261,6 | 104,9 | 11067,4 | 113,5 |
| Республика Каракалпакстан | 1095,1 | 102,1 | 518,8 | 97,1 |
| области: | | | | |
| Андижанская | 1496,4 | 95,4 | 770,6 | 108,5 |
| Бухарская | 2069,8 | 102,8 | 703,9 | 109,5 |
| Джизакская | 884,1 | 100,4 | 489,9 | 109,3 |
| Кашкадарьинская | 2170,1 | 100,2 | 1089,7 | 111,7 |
| Навоийская | 1052,1 | 104,8 | 459,2 | 116,4 |
| Наманганская | 1268,2 | 105,6 | 653,6 | 120,1 |
| Самаркандская | 1907,4 | 85,7 | 904,2 | 117,7 |
| Сурхандарьинская | 1488,8 | 104,8 | 778,1 | 117,4 |
| Сырдарьинская | 430,4 | 106,0 | 304,0 | 118,7 |
| Ташкентская | 1288,5 | 98,1 | 552,0 | 105,7 |
| Ферганская | 1829,8 | 102,3 | 1006,5 | 105,8 |
| Хорезмская | 1064,1 | 100,0 | 529,8 | 103,5 |
| г. Ташкент | 4599,1 | 109,7 | 2307,0 | 126,4 |



Формы собственности

Строительные работы по формам собственности



Строительными организациями негосударственных форм собственности выполнено строительных работ на 26040,0 млрд.сум, что составило 95,5 процента к общему объему строительных работ и возросло с аналогичным периодом на 0,1 процентных пункта.

Этот показатель за отчетный период по Андижанской области достиг – 96,0 процента или по сравнению с аналогичном периодом прошлого года возрос более чем на 0,9 процентных пункта, соответственно по Ташкентской области – 94,7 процента (3,5 процентных пункта) и по Навоийской области – 85,8 процента (2,9 процентных пункта).

Государственный комитет
Республики Узбекистан по статистике
Управление статистики инвестиций и строительства

Ответственный за выпуск:

Ж.Саипов

Контактный телефон:

(0371) 230-80-56