



Предприятия и организации, обладающие статусом юридических лиц

(без фермерских и дехканских хозяйств)

(по состоянию на 1 мая 2019 г.)

Зарегистрированные
375,8 тыс.ед.

По состоянию на 1 мая 2019 года количество зарегистрированных предприятий и организаций составило 375,8 тыс. ед., что на 19,0 % больше аналогичного периода прошлого года.

Действующие
358,8 тыс.ед.

В результате количество действующих предприятий и организаций, по сравнению с аналогичным периодом прошлого года, увеличилось на 58,2 тыс. ед. (19,4 %) и составило 358,8 тыс. ед.

Вновь созданные
40,6 тыс.ед.

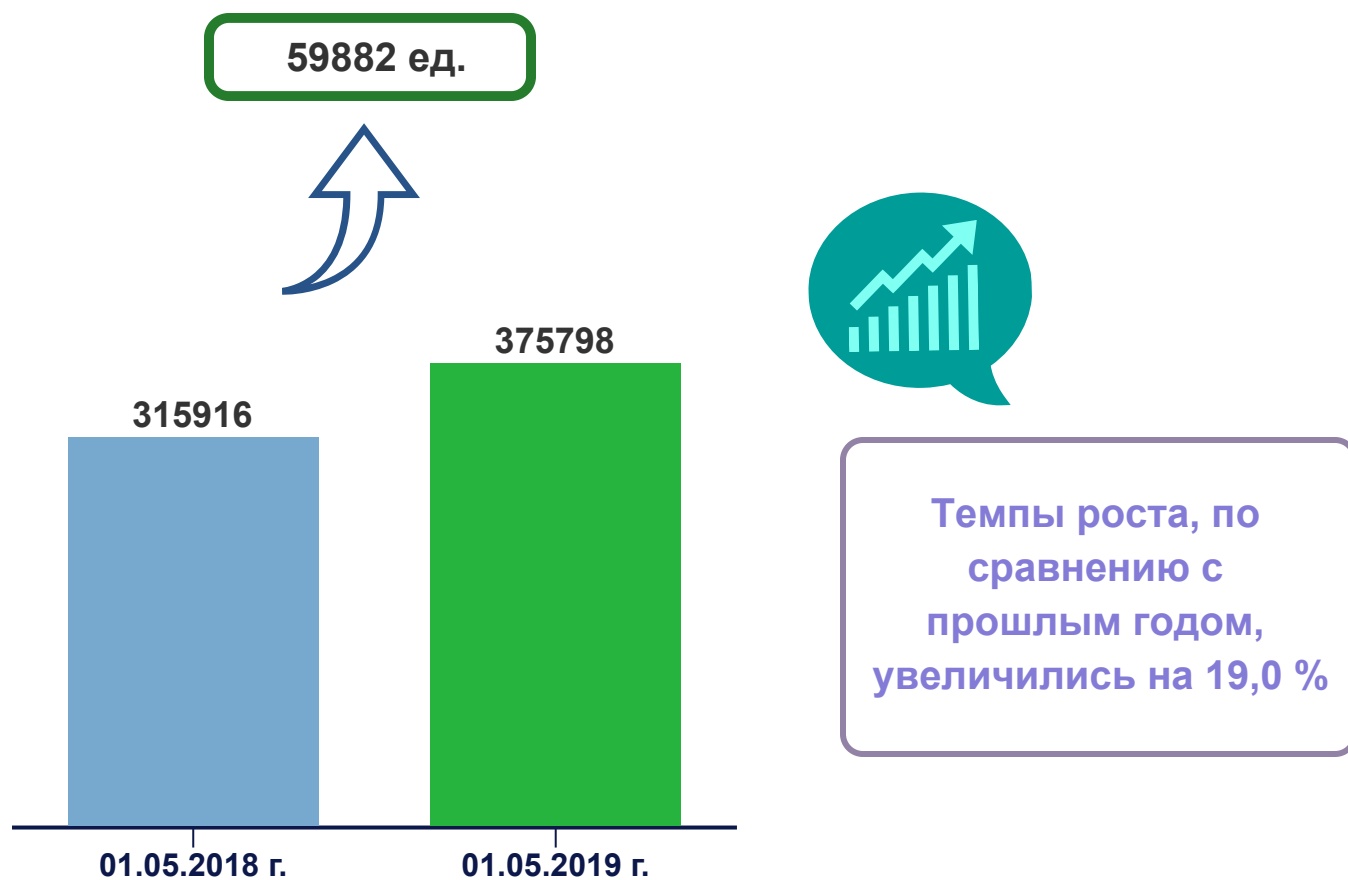
За январь-апрель 2019 года в Республике Узбекистан количество вновь созданных предприятий и организаций составило 40,6 тыс. ед., что на 19,9 тыс. ед. больше аналогичного периода прошлого года.

В нашей стране происходит ряд позитивных изменений, связанных с ускорением развития малого и среднего бизнеса, в связи с чем создается благоприятная деловая среда. Важные решения принимаются в законодательстве в сфере государственной регистрации и учета субъектов предпринимательства, также улучшается автоматизированная система государственной регистрации. Все это является необходимым фактором для создания и развития частного бизнеса со стороны населения и иностранных инвесторов.

Число зарегистрированных предприятий и организаций

(без фермерских и дехканских хозяйств)

(по состоянию на 1 мая 2019 г.)



По состоянию на 1 мая 2019 года количество зарегистрированных предприятий и организаций составило 375,8 тыс. ед., что на 19,0 % больше аналогичного периода прошлого года. По видам экономической деятельности их в сфере торговли приходится 24,2 %, промышленности – 17,6%, строительства – 8,6 %, сельского, лесного и рыбного хозяйства – 7,3 %, услуг по проживанию и питанию – 6,4 %, перевозки и хранения – 4,0 %, информации и связи – 2,1 %, здравоохранения и предоставления социальных услуг – 2,0 %, в других сферах экономической деятельности – 27,8% .

Количество зарегистрированных предприятий и организаций по видам экономической деятельности, ед.

(без фермерских и дехканских хозяйств)



Если рассматривать количество зарегистрированных предприятий и организаций по видам экономической деятельности, то на сферу торговли приходится 91058 ед., промышленности - 66257, строительства - 32456, сельского, лесного и рыбного хозяйства - 27570, услуг по проживанию и питанию - 24046, перевозки и хранения - 15046, информации и связи - 7660, здравоохранения и предоставления социальных услуг - 7326, другие сферы экономической деятельности - 104379 ед.



Действующие предприятия и организации

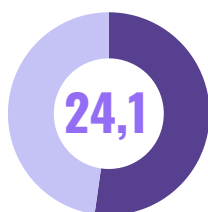
(без фермерских и дехканских хозяйств)



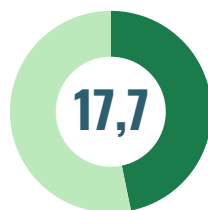
Количество действующих предприятий и организаций, по сравнению с аналогичным периодом прошлого года, увеличилось на 58,2 тыс. ед. (19,4 %), их общее количество составило 358,8 тыс.ед.

Доля действующих предприятий и организаций по видам экономической деятельности, %

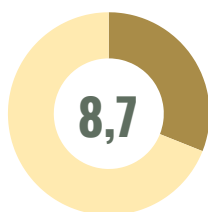
(без фермерских и дехканских хозяйств)



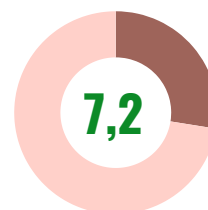
Торговля



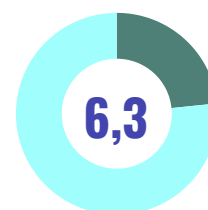
Промышленность



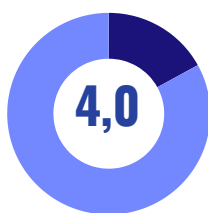
Строительство



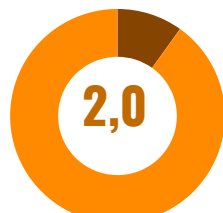
Сельское, лесное и рыбное хозяйство



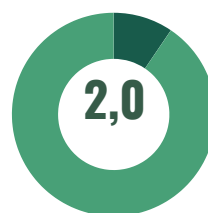
Услуги по проживанию и питанию



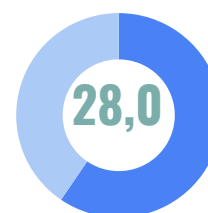
Перевозка и хранение



Информация и связь



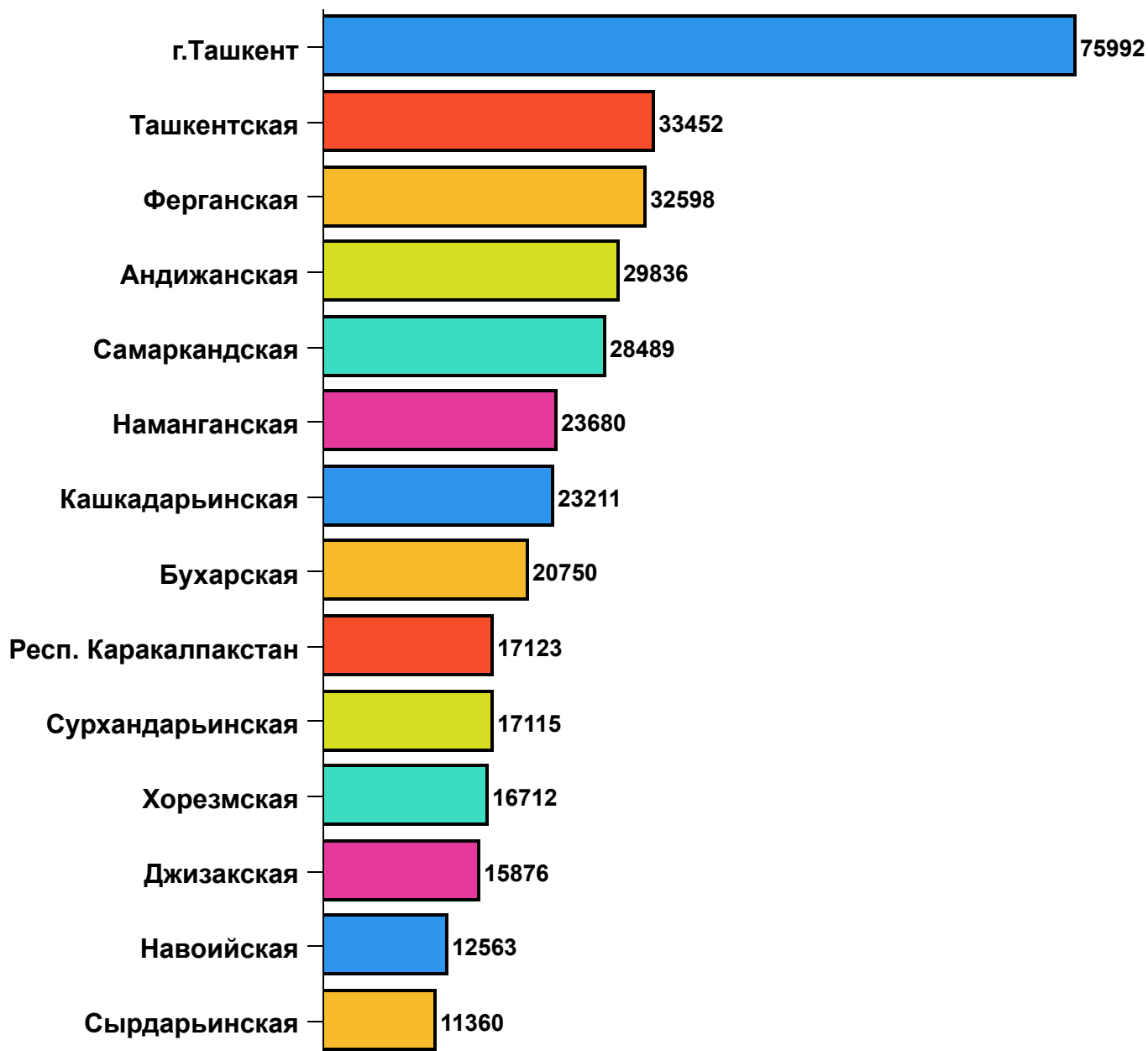
Здравоохранение и предоставление социальных услуг



Прочие виды

Количество действующих предприятий и организаций в разрезе регионов, ед.

(без фермерских и дехканских хозяйств)



Наибольшее количество действующих предприятий и организаций находится в городе Ташкент (75992 ед.), Ташкентской (33452 ед.), Ферганской (32598 ед.), Андижанской (29836 ед.) и Самаркандской (28489 ед.) областях. В Сырдарьинской (11360 ед.), Навоийской (12563 ед.) и Джизакской (15876 ед.) областях зафиксирована небольшая численность предприятий и организаций.

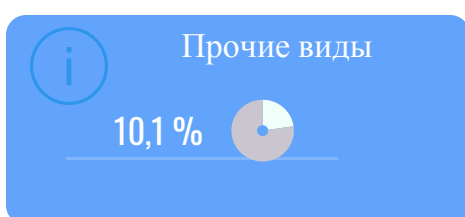
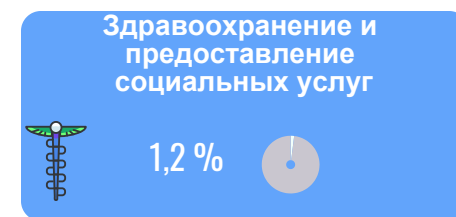
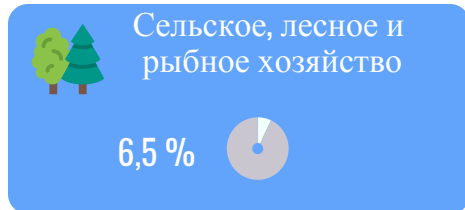
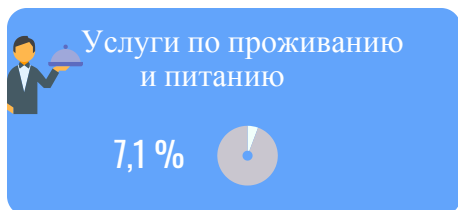
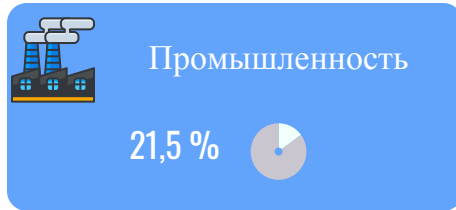
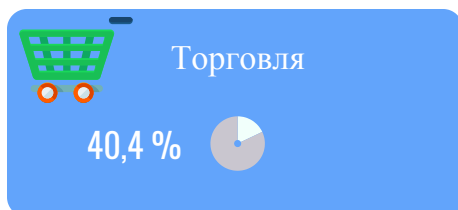
Вновь созданные предприятия и организации

(без фермерских и дехканских хозяйств)

В январе-апреле 2019 года было создано 40577 ед. предприятий и организаций, что на 19885 ед. больше, чем за аналогичный период 2018 года



Доля вновь созданных предприятий и организаций по видам экономической деятельности в январе-апреле 2019 года



Если рассматривать количество вновь созданных предприятий и организаций по видам экономической деятельности, то основная часть приходится на сферу торговли (16375 ед.), промышленности (8706 ед.), строительства (3657 ед.), сельского, лесного и рыбного хозяйства (2650 ед.). Наименьшее количество наблюдается в сфере здравоохранения и предоставления социальных услуг (488 ед.), информации и связи (538 ед.), а также в сфере перевозки и хранения (1171 ед.).

Количество вновь созданных предприятий и организаций по видам экономической деятельности, ед.

(без фермерских и дехканских хозяйств)

за январь-апрель 2019 года

Торговля



16375

Перевозка
и хранение



1171

Услуги по
проживанию и
питанию



2885

Строительство



3657

Промышленность



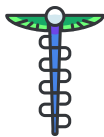
8706

Информация
и связь



538

Здравоохранение и
предоставление
социальных услуг



488

Сельское, лесное
и рыбное
хозяйство



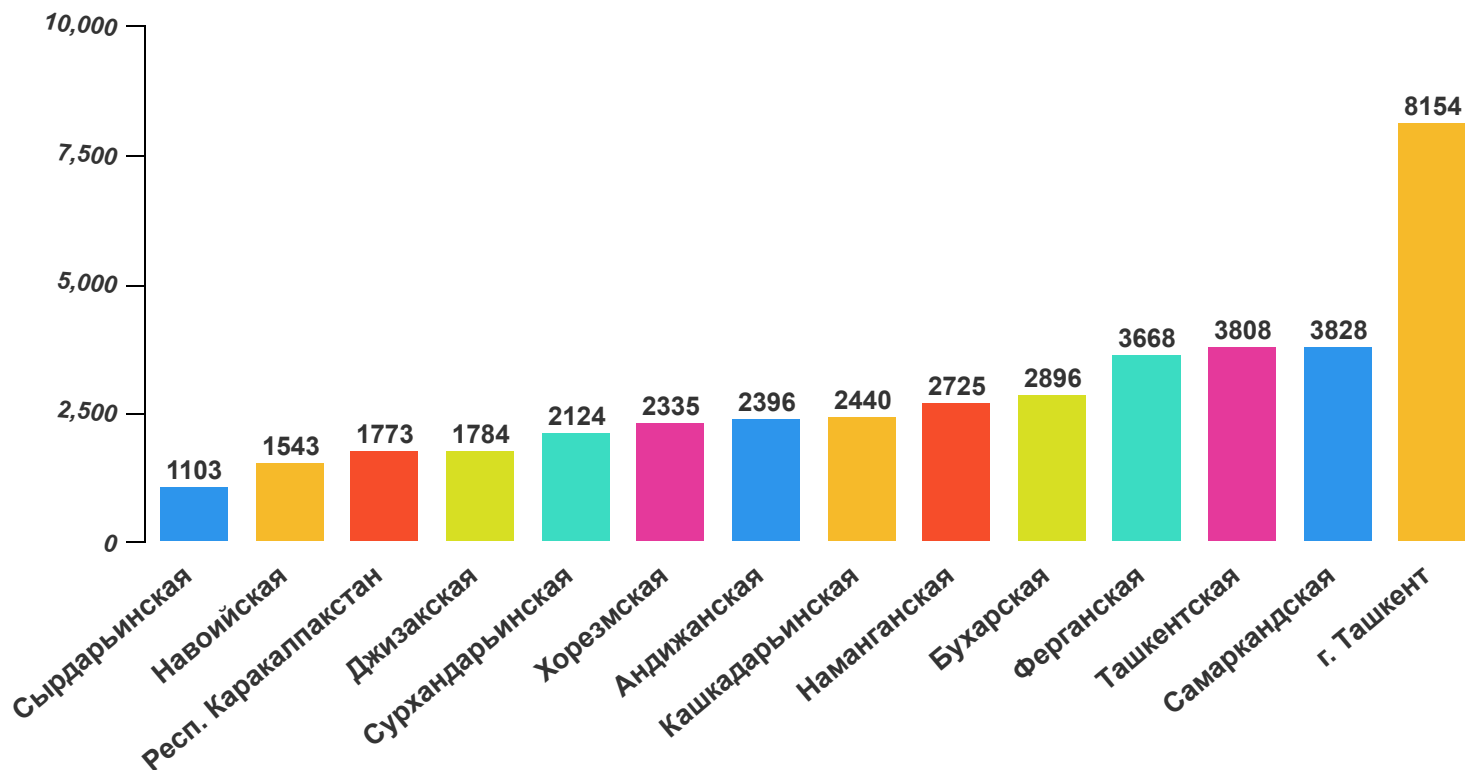
2650

Прочие виды

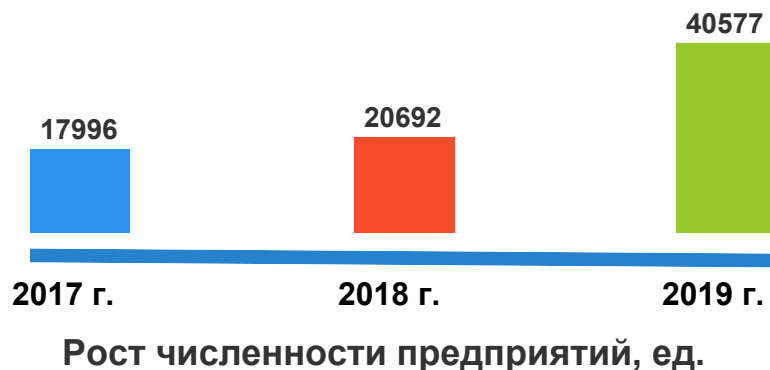
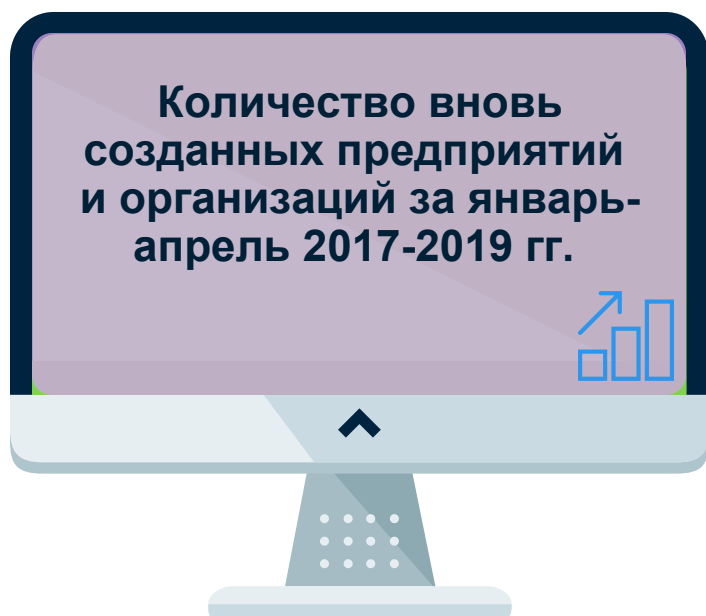
i

4107

Количество вновь созданных предприятий и организаций в разрезе регионов, ед. (без фермерских и дехканских хозяйств)



Наибольшая часть из всего количества вновь созданных предприятий и организаций приходится на город Ташкент (8154 ед.), Самаркандскую (3828 ед.), Ташкентскую (3808 ед.) и Ферганскую (3668 ед.) области. В отличие от этого, Сырдарьинская (1103 ед.), Навоийская (1543 ед.), Джизакская (1784 ед.) области и Республика Каракалпакстан (1773) продемонстрировали низкий уровень их создания.



КОММЕРЧЕСКИЕ ПРЕДПРИЯТИЯ

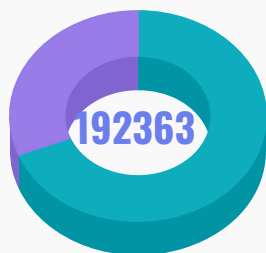
(без фермерских и дехканских хозяйств)

(по состоянию на 1 мая 2019 года)

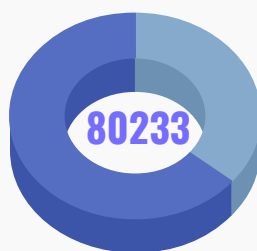
Количество действующих
коммерческих
предприятий и
организаций по состоянию
на 1 мая 2019 года
достигло 299,3 тыс.ед.

Количество действующих коммерческих предприятий согласно
Классификатору организационно-правовых форм, ед.

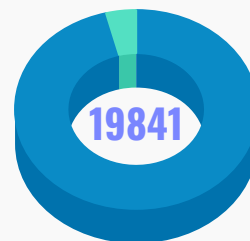
Общества с
ограниченной
ответственностью



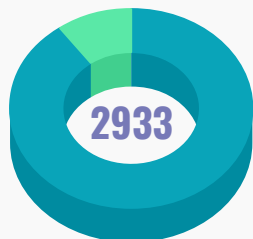
Частные
предприятия



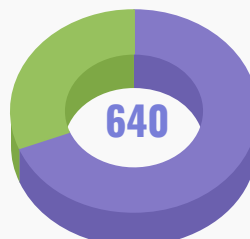
Семейные
предприятия



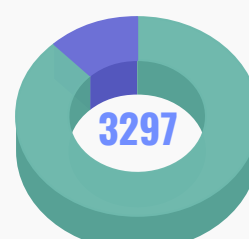
Унитарные
предприятия



Акционерные
общества



Другие



Предприятия с иностранным капиталом

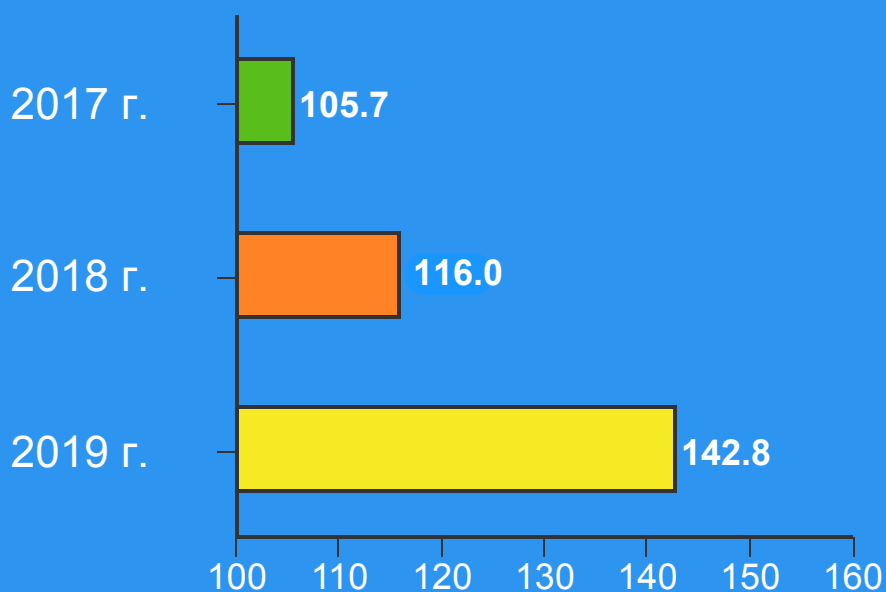
По состоянию на 1 мая 2019 года количество действующих предприятий с иностранным капиталом составило 8536 ед. По сравнению с аналогичным периодом прошлого года, их численность увеличилась на 2558, или на 42,8 %. Значительная их часть принадлежит Российской Федерации, Турецкой Республике, Китайской Народной Республике, Республике Казахстан и Республике Корея.

По состоянию на 1 мая

Количество действующих предприятий с иностранным капиталом



Темпы роста по сравнению с аналогичным периодом прошлого года, %

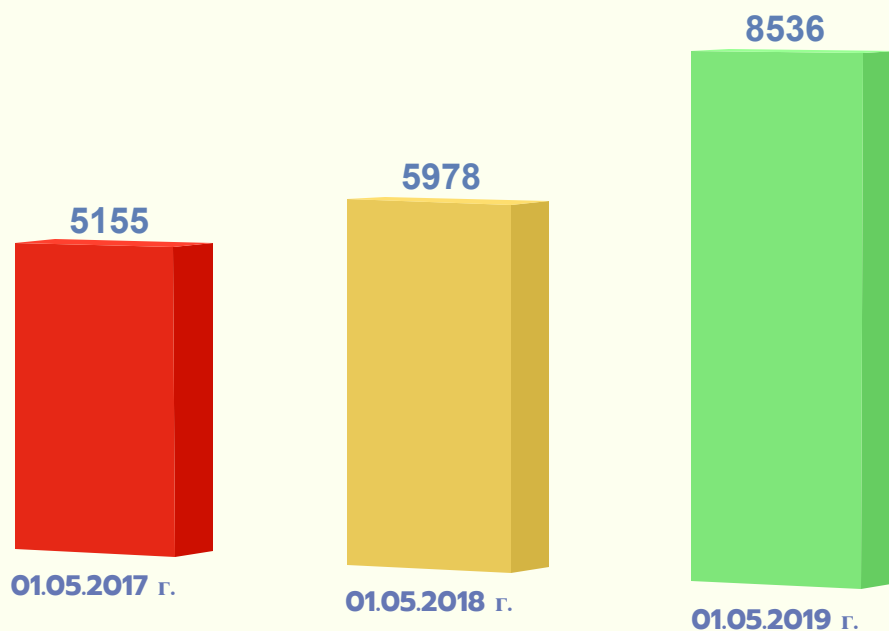


Основная их часть принадлежит Российской Федерации, Турецкой Республике, Китайской Народной Республике, Республике Казахстан и Республике Корея

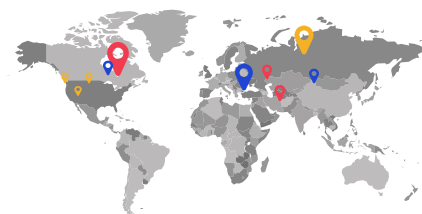
Количество действующих предприятий с иностранным капиталом ряда стран, ед.



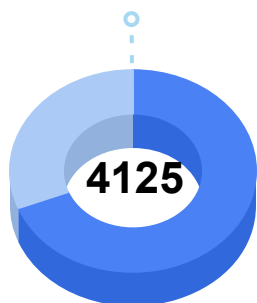
Динамика роста действующих предприятий с участием иностранного капитала по годам, ед.



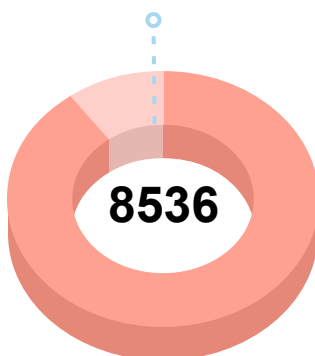
Также 4411 предприятий с иностранным капиталом являются совместными, 4125 - иностранными.



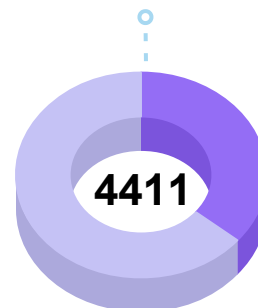
Иностранные предприятия



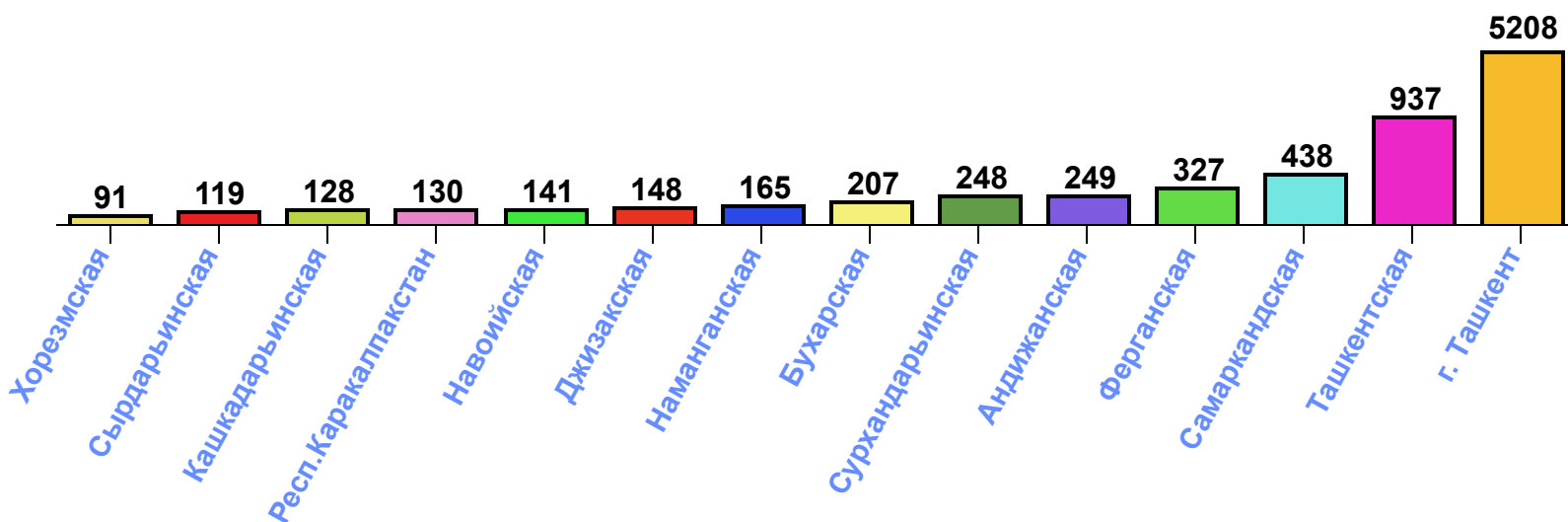
Всего



Совместные предприятия

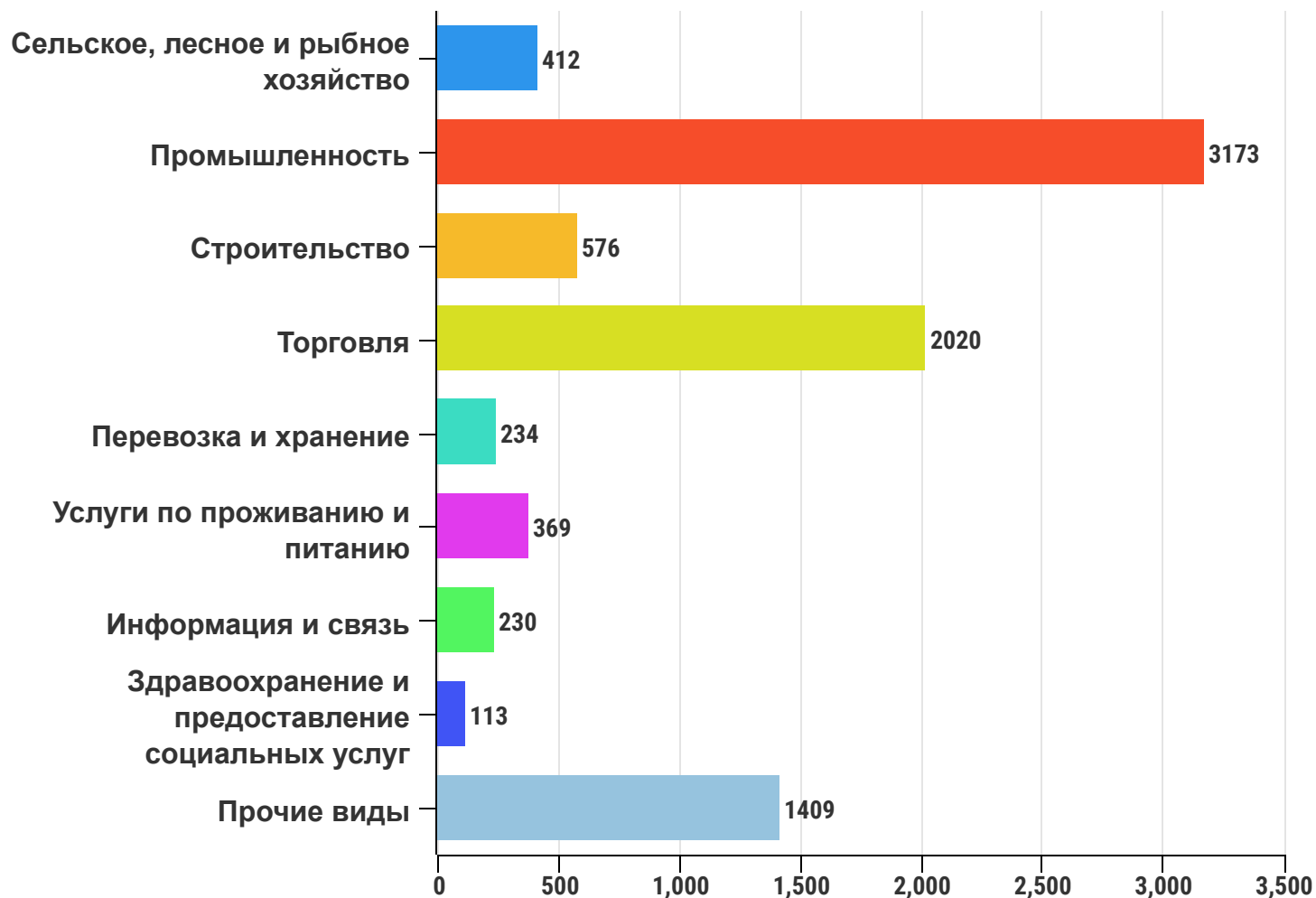
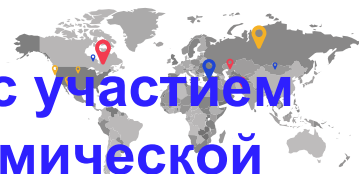


Количество действующих предприятий с участием иностранного капитала по регионам, ед.



Основная часть действующих предприятий с участием иностранного капитала приходится на город Ташкент - 5208 ед. (61,0 %), Ташкентскую - 937 ед. (11,0 %) и Самаркандскую - 438 ед. (5,1 %) области. Наименьшая их часть зафиксирована в Хорезмской - 91 ед. (1,1 %), Сырдарьинской - 119 (1,4 %), Кашкадарьинской - 128 ед. (1,5 %), Навоийской - 141 ед. (1,7 %) областях и Республике Каракалпакстан - 130 ед. (1,5 %).

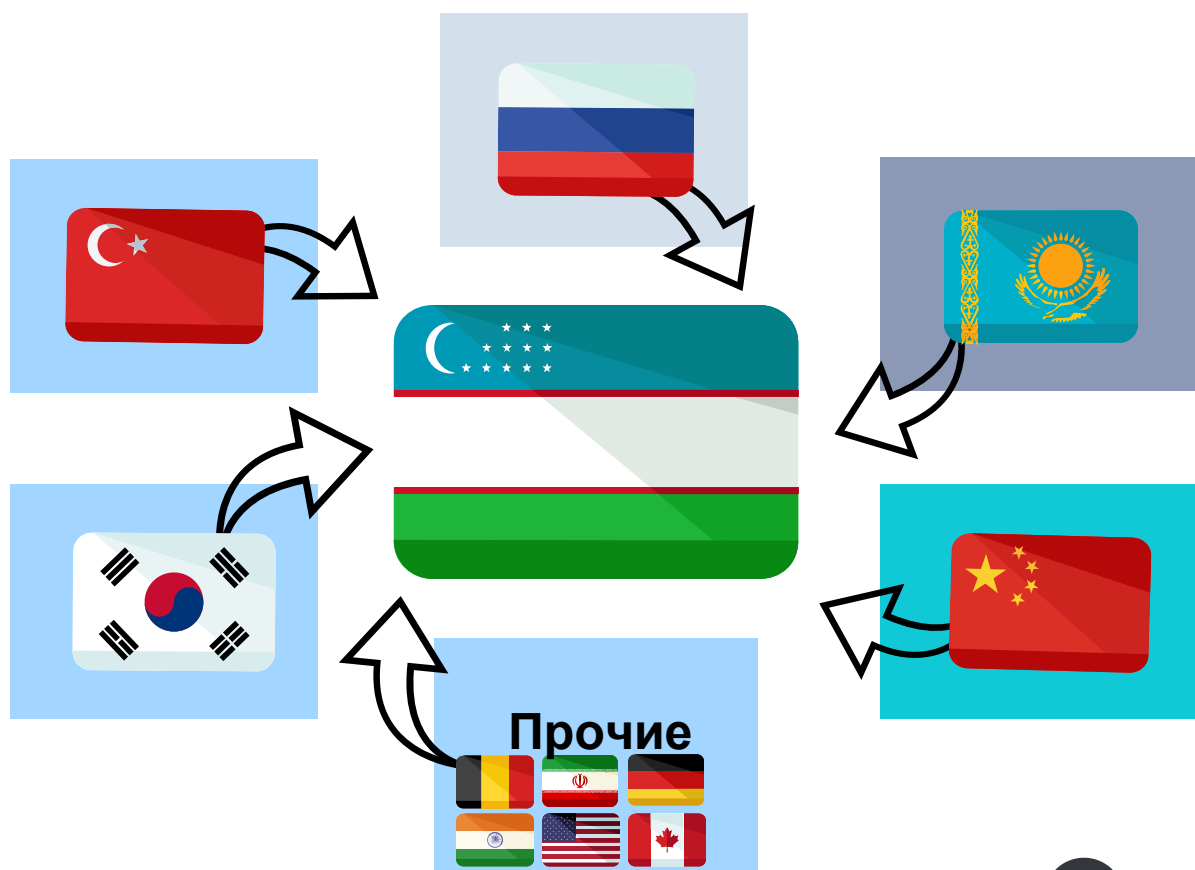
Количество действующих предприятий с участием иностранного капитала по видам экономической деятельности, ед.



Из этого видно, что основная часть действующих предприятий с участием иностранного капитала приходится на промышленность и торговлю, наименьшая доля выпадает на здравоохранение и предоставление социальных услуг, а также на информацию и связь.




Вновь созданные предприятия с иностранным капиталом



1

Вновь созданные предприятия

По итогам января-апреля 2019 года в республике вновь были созданы 1147 ед. предприятий с участием иностранного капитала. По сравнению с аналогичным периодом прошлого года, этот показатель увеличился на 564 ед.



При этом с участием капитала резидентов Российской Федерации зафиксированы 178 предприятий, КНР - 166, Турецкой Республики – 161, Республики Казахстан – 120 и Республики Корея – 83 предприятия.

Количество вновь созданных предприятий с участием иностранного капитала по видам экономической деятельности, ед.

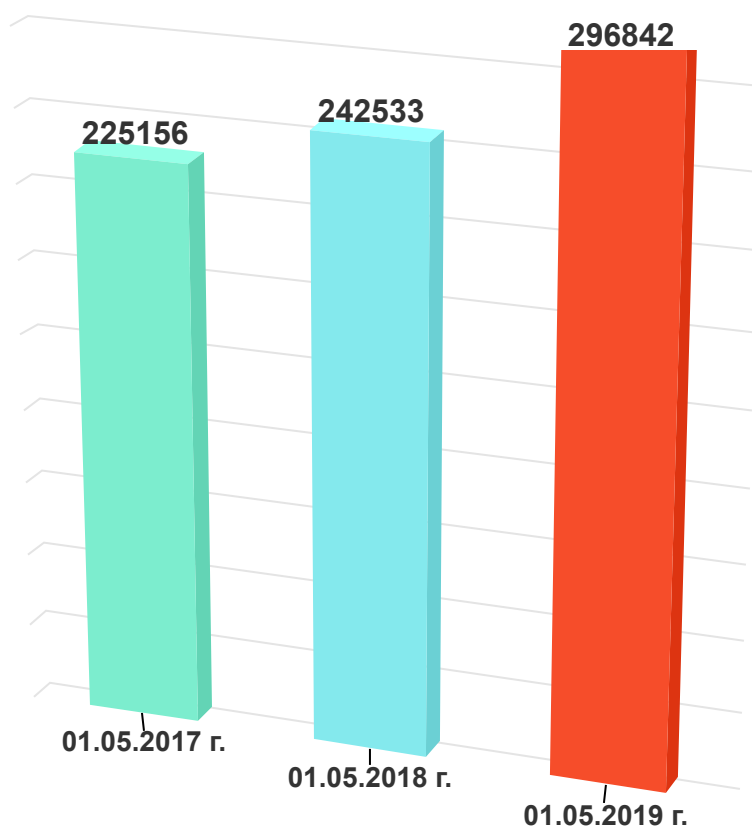


Если рассматривать вновь созданные предприятия с участием иностранного капитала по видам экономической деятельности, то основная их часть приходится на промышленность - 355 ед., торговлю - 325 ед., строительство - 131 ед., сельское, лесное и рыбное хозяйство - 92 ед. и другие виды деятельности - 113 ед.

Количество малых предприятий и микрофирм

(без фермерских и дехканских хозяйств)

Динамика роста действующих малых предприятий и микрофирм по годам, ед.



По состоянию на 1 мая 2019 года в республике количество действующих малых предприятий и микрофирм составило 296,8 тыс. ед. Этот показатель больше аналогичного периода прошлого года на 22,4 %.

По итогам января-апреля 2019 года количество вновь созданных малых предприятий и микрофирм составило 39,1 тыс. ед., что на 21,0 тыс. ед. больше, чем за аналогичный период прошлого года.

Доля регионов в общем количестве действующих малых предприятий и микрофирм по состоянию на 1 мая 2019 г.

•Наибольшая доля

•Наименьшая доля



•г. Ташкент
22,4 %



•Бухарская
5,9 %



•Ташкентская
9,4 %



•Хорезмская
4,6 %



•Ферганская
9,0 %



•Сурхандарьинская
4,5 %



•Андижанская
8,4 %



•Респ. Каракалпакстан
4,5 %



•Самаркандская
7,7 %



•Джизакская
4,3 %



•Наманганская
6,5 %



•Навоийская
3,5 %



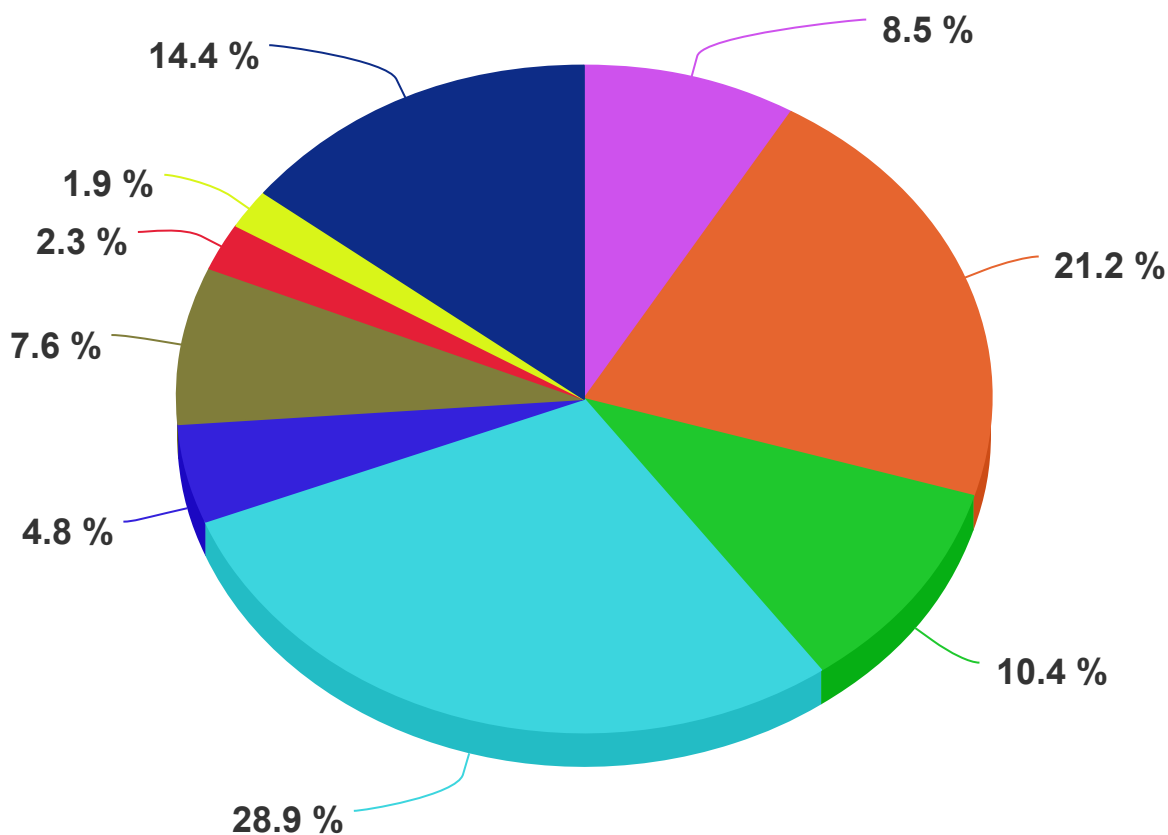
•Кашкадарьинская
6,2 %



•Сырдарьинская
3,1 %

Из общего количества действующих малых предприятий и микрофирм 296,8 тыс. ед. по видам экономической деятельности приходится на торговлю – 86,0 тыс.ед. (28,9 %), промышленность – 62,8 тыс.ед. (21,2 %), строительство – 30,8 тыс.ед. (10,4 %), сельское, лесное и рыбное хозяйство – 25,2 тыс.ед.(8,5 %), услуги по проживанию и питанию – 22,5 тыс.ед. (7,6 %), услуги по перевозке и хранению – 14,2 тыс.ед. (4,8 %), информацию и связь – 7,0 тыс.ед. (2,3 %), здравоохранение и предоставление социальных услуг – 5,6 тыс.ед. (1,9 %), а также на прочие виды – 42,7 тыс.ед. (14,4 %).

Доля действующих малых предприятий и микрофирм по видам экономической деятельности



● Сельское, лесное и рыбное хозяйство ● Промышленность ● Строительство ● Торговля
● Перевозка и хранение ● Услуги по проживанию и питанию ● Информация и связь
● Здравоохранение и предоставление социальных услуг ● Прочие виды

Доля вновь созданных малых предприятий и микрофирм в разрезе экономической деятельности, %



Если рассматривать их количество по видам экономической деятельности, то наибольшая часть приходится на торговлю – 16359 ед., промышленность – 8690 ед., строительство – 3648 ед., услуги по проживанию и питанию – 2880 ед. Наименьшее их число выпадает на здравоохранение и предоставление социальных услуг – 414 ед., информацию и связь – 534 ед., а также на перевозку и хранение – 1171 ед.

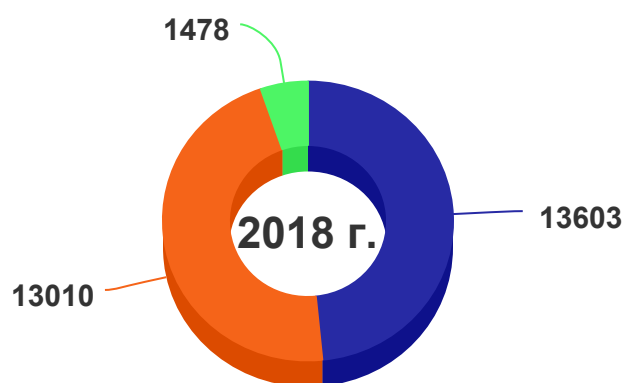
Количество вновь созданных малых предприятий и микрофирм в разрезе регионов, ед.



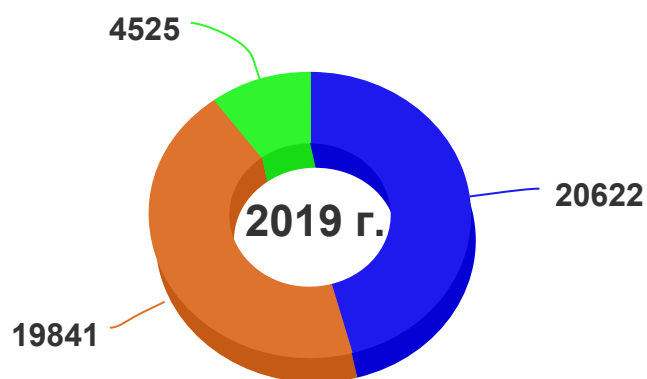
Значительная часть из всего количества вновь созданных субъектов малого предпринимательства приходится на город Ташкент (7897 ед.), Ташкентскую (3697 ед.), Самаркандскую (3650 ед.) и Ферганскую (3558 ед.) области. Наименьшая их часть зафиксирована в Сырдарьинской (1054 ед.), Навоийской (1479 ед.) областях и Республике Каракалпакстан (1699 ед.).

Динамика роста семейных предприятий, ед.

(по состоянию на 1 мая)



● Зарегистрированные ● Действующие
● Вновь созданные



● Зарегистрированные ● Действующие
● Вновь созданные

Количество действующих семейных предприятий в разрезе регионов, ед.

По состоянию на 1 мая 2019 г.



Доля действующих семейных предприятий в разрезе видов экономической деятельности



Если рассматривать количество действующих семейных предприятий по видам экономической деятельности, то основная их доля приходится на промышленность - 36,0 %, или 7136 ед., услуги по проживанию и питанию - 22,0 %, или 4377 ед., торговлю - 20,0 %, или 3963 ед., сельское, лесное и рыбное хозяйство - 9,8 %, или 1938 ед., строительство - 1,0 %, или 196 ед., перевозку и хранение - 1,0 %, или 210 ед., здравоохранение и предоставление социальных услуг - 1,0 %, или 194 ед., информацию и связь - 0,9 %, или 176 ед. и прочие виды - 8,3 %, или 1651 ед.

**Управление ведения и системного
обслуживания статистических
регистров**

Тел.:71-230-80-90(91)