

# Предприятия и организации

(без фермерских и дехканских хозяйств)

На 1 января 2018 года

## ЦИФРЫ:

- Количество действующих предприятий и организаций увеличилось на **6,4 процента**
- Доля бездействующих предприятий снизилась на **1,1 п.п.**
- Вновь созданных предприятий в **1,5 раза** больше ликвидированных

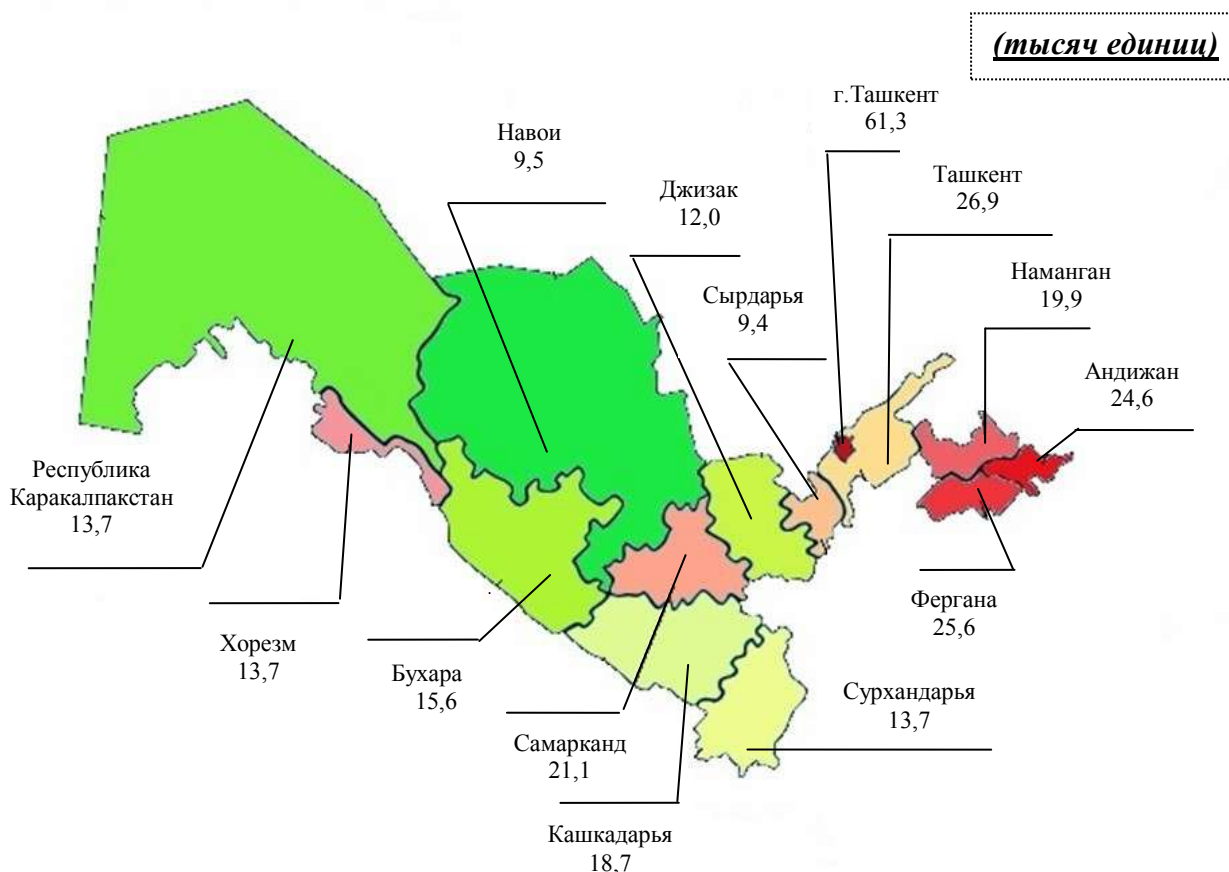
На конец 2017 года по Республике Узбекистан количество вновь созданных предприятий и организаций составило свыше 41,0 тысяч, что на 25,2 процента больше аналогичного периода прошлого года.

Вместе с тем, количество предприятий и организаций, прекративших свою деятельность, по сравнению с аналогичным периодом прошлого года, снизилось на 2,7 процента и составило 26,5 тысяч единиц.

В результате количество действующих предприятий и организаций с начала года увеличилось на 6,4 % (17,1 тысяч единиц) и составило 285,5 тысяч единиц.

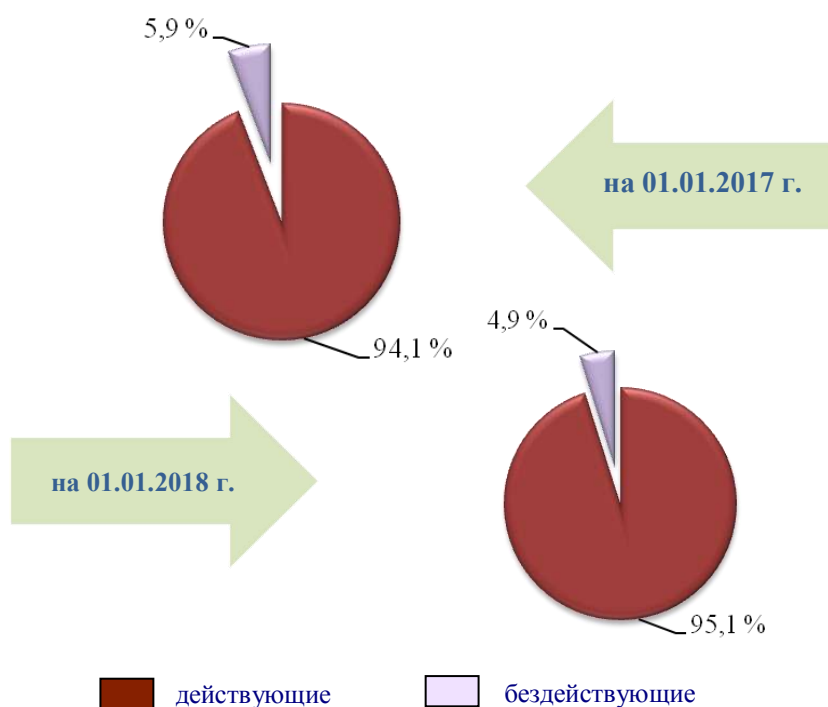
Наибольший удельный вес действующих предприятий и организаций наблюдается в г.Ташкенте (21,5%), Ташкентской(9,4%), Ферганской (9,0 %) и Андижанской (8,6%) областях.

## Количество действующих предприятий и организаций по регионам (без фермерских и дехканских хозяйств)



## Предприятия и организации

Доля действующих и бездействующих в общем количестве предприятий и организаций (в процентах)



Снижение доли в действующих предприятиях и организациях по видам экономической деятельности по сравнению с аналогичным периодом прошлого года наблюдается в сфере здравоохранения и предоставления социальных услуг (-1,1 п.п.), в сфере торговли (-0,9 п.п.), в сфере информации и связи и прочих услуг (по-0,1 п.п.), что обуславливается ростом удельных весов в сфере промышленности (+1,0 п.п.), сельского, лесного и рыбного хозяйства (+0,6 п.п.), сфере строительства (+0,3 п.п.), сфере услуг по проживанию и питанию (+0,2 п.п.), а также в сфере перевозки и хранения (+0,1 п.п.).

Доля действующих в общем количестве зарегистрированных предприятий и организаций составила 95,1 %, соответственно доля бездействующих в общем количестве предприятий и организаций составила 4,9 %, что на 1,1 п.п. меньше, по сравнению с началом отчетного года.

22,1 % от общего количества действующих предприятий и организаций приходится на долю предприятий и организаций в сфере торговли, 17,2 % в сфере промышленности, 8,5 % в сфере строительства, 7,4 % в сфере сельского, лесного и рыбного хозяйства, 6,0 % в сфере услуг по проживанию и питанию, 4,2 % в сфере перевозки и хранения, 2,2 % в сфере информации и связи, 2,0 % в сфере здравоохранения и предоставления социальных услуг и 30,4 % в других сферах экономической деятельности.

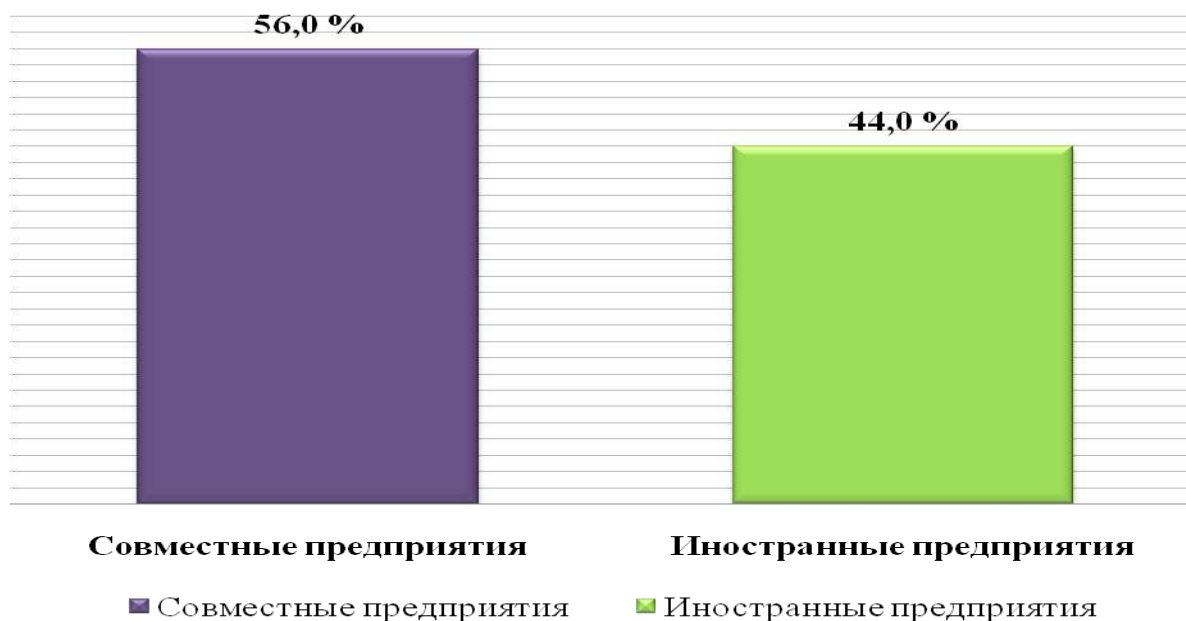
Доля действующих предприятий и организаций по видам экономической деятельности (без фермерских и дехканских хозяйств) (в процентах)



## Предприятия с участием иностранного капитала

По состоянию на 1 января 2018 года по Республике количество действующих предприятий с участием иностранного капитала составило 5517 единиц, из них совместные предприятия составляют -3087 ед., иностранные предприятия-2430 ед.

**Доля совместных и иностранных предприятий в составе действующих предприятий с участием иностранного капитала, (в процентах)**



### Количества и доля действующих предприятий с участием иностранного капитала в разреза регионов

Основная часть предприятий с участием иностранного капитала приходится на город Ташкент 3624 ед. (65,7 %), на Ташкентскую 583 ед. (10,6%) и Самаркандскую области 280 ед. (5,1%). Наименьшая часть приходится на Хорезмскую 51 ед. (0,9%), Кашкадарьинскую 54 ед.(1,0), Сурхандарьинскую 57 ед. (1,0) и Навоййскую области 60 ед. (1,1%). Это указывает на необходимость усиления совместной работы с иностранными партнерами, развитие и привлечение иностранных инвестиций в этих регионах.

	Количество	Удельный вес, %
Республика Узбекистан	5517	100,0
Республика Каракалпакстан	76	1,4
<i>области:</i>		
Андижанская	172	3,1
Бухарская	91	1,6
Джизакская	82	1,5
Кашкадарьинская	54	1,0
Навоийская	60	1,1
Наманганская	103	1,9
Самаркандская	280	5,1
Сурхандарьинская	57	1,0
Сырдарьинская	85	1,5
Ташкентская	583	10,6
Ферганская	199	3,6
Хорезмская	51	0,9
г.Ташкент	3624	65,7

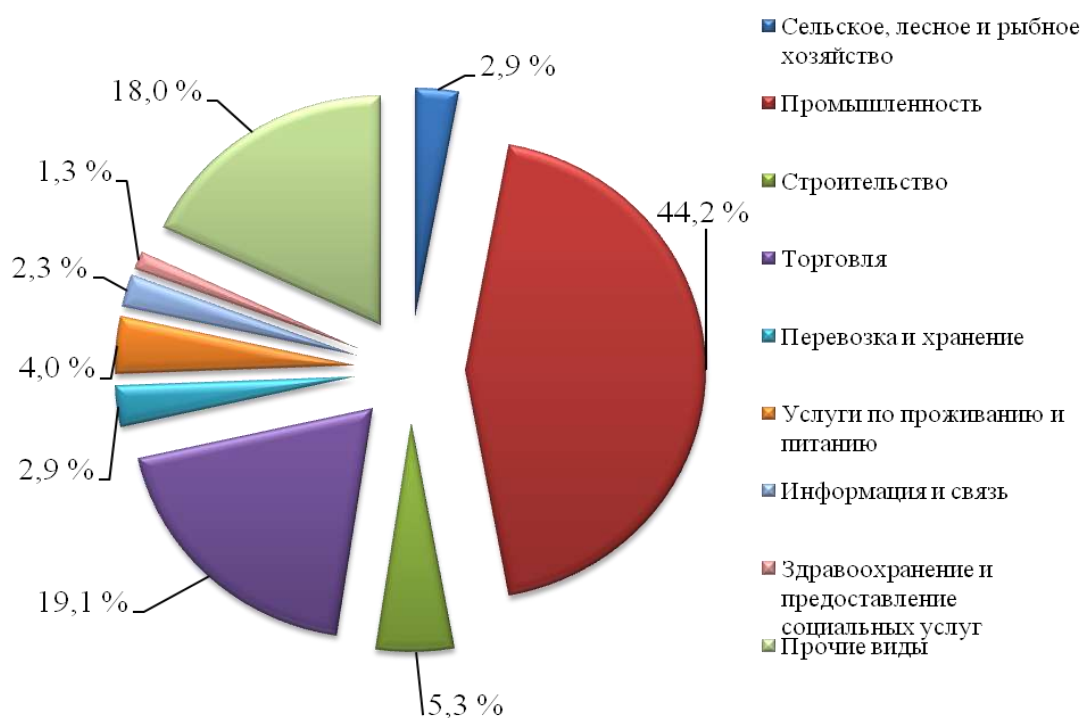
## Предприятия с участием иностранного капитала

По итогам января-декабря 2017 года в Республике было вновь создано 863 ед. предприятий с участием иностранного капитала, из них основная часть приходится на город Ташкент (535 ед.), Ташкентскую (88 ед.) и Самаркандскую области (56 ед.). Наименьшая часть вновь созданных предприятий с участием иностранного капиталом приходится на Навоийскую (3 ед.), Кашкадарьинскую (6) и Сурхандарьинскую (9 ед.) области.

**Количество вновь созданных предприятий с участием иностранного капитала в разрезе регионов, единиц**

Республика Узбекистан	Республика Каракалпакстан	Андижан	Бухара	Джизак	Кашкадарья	Навоий	Наманган
863	14	34	18	13	6	3	17
Самарканд	Сурхандарья	Сырдарья	Ташкент	Фергана	Хорезм	г.Ташкент	
56	9	15	88	45	10	535	

**Доля действующих предприятий с участием иностранного капитала по видам экономической деятельности, (в процентах)**

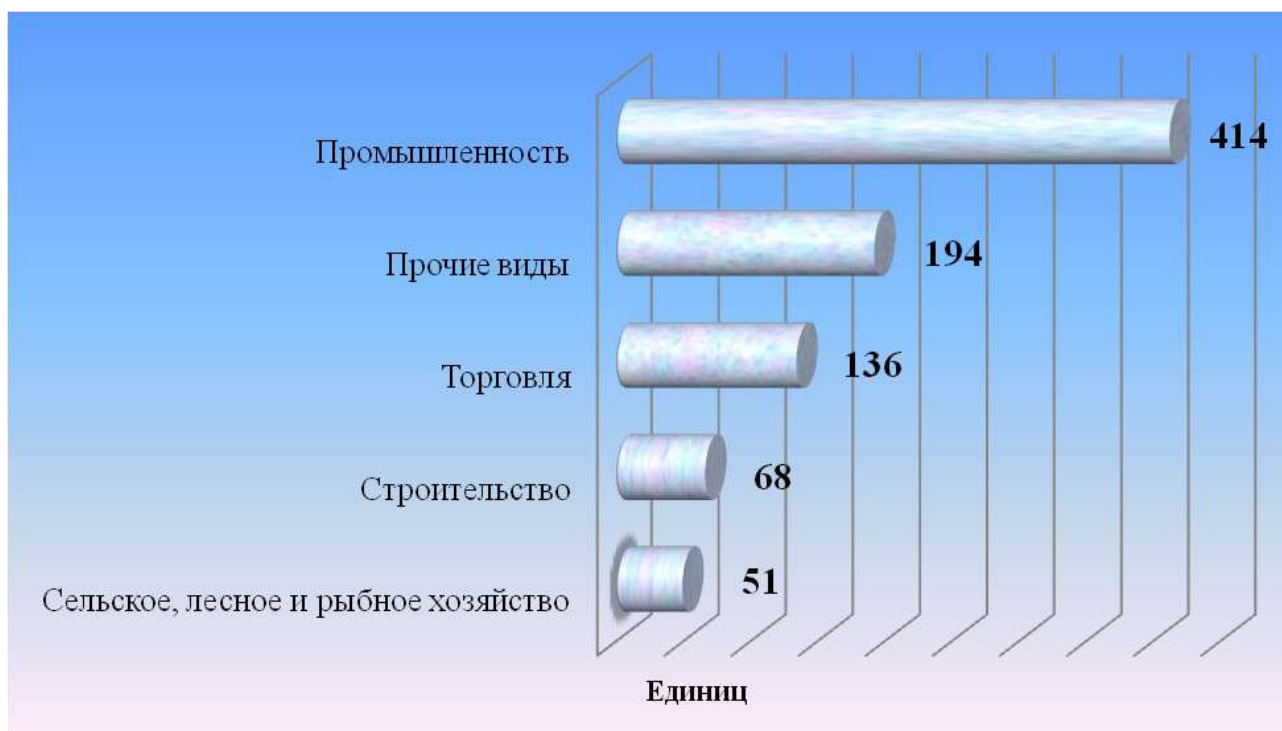


Если рассмотреть действующие предприятия с участием иностранного капитала по видам экономической деятельности по состоянию на 1 января 2018 года, то наибольшее количество приходится на промышленность 2438 ед. (44,2%), на торговлю 1055 ед. (19,1 %) и на другие виды 993 ед. (18,4 %), а наименьшее приходится на здравоохранение и предоставление социальных услуг 74 ед. (1,3%), информацию и связь 126 ед. (2,3%), сельское, лесное и рыбное хозяйство 159 ед. (2,9%), перевозку и хранение 161 ед. (2,9%), услуги по проживанию и питанию 220 ед. (4,0%) и строительство 291 ед. (5,3%). Из этого видно, что основная часть действующих предприятий с участием иностранного капитала приходится на промышленность и торговлю. А наименьшая доля приходится по видам на здравоохранение и предоставление социальных услуг и информацию и связь.

## Предприятия с участием иностранного капитала

Если рассмотреть вновь созданные предприятия с участием иностранного капитала по видам экономической деятельности, основная часть приходится на промышленность 414 ед., торговлю 136 ед., строительство 68 ед., сельское, лесное и рыбное хозяйство-51 ед. и другие виды деятельности 194 ед.

### Количество вновь созданных предприятий с участием иностранного капитала по видам экономической деятельности, единиц



### Доля действующих предприятий с участием иностранного капитала по странам учредителей

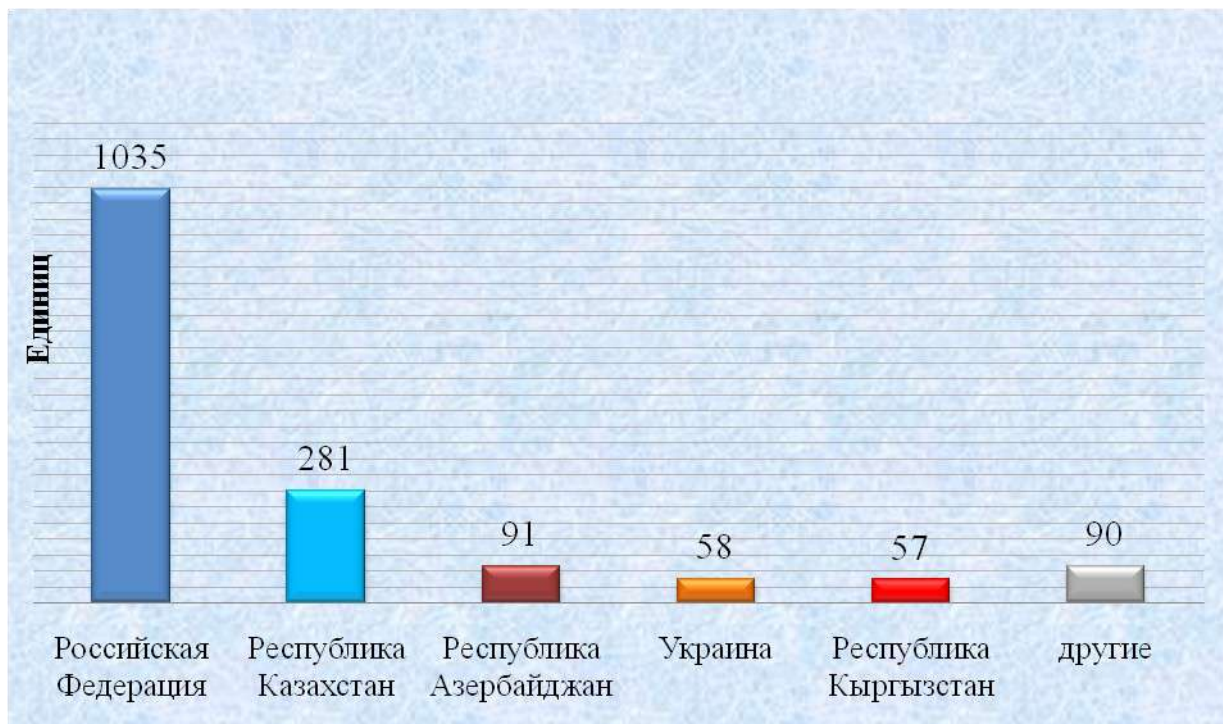
Всего количество действующих предприятий с участием иностранного капитала в Республике Узбекистан составляет 5517 единиц. Из них 70,8 процента (3905 ед.) приходится на страны дальнего зарубежья, а 29,2 процента (1612 ед.) приходится на страны Содружества Независимых Государств (далее по тексту стран СНГ).

В том числе, внутри страна СНГ предприятия с участием капитала Российской Федерации составляют 1035 ед., Республики Казахстан 281 ед., Республики Азербайджан 91 ед., Украины 58 ед., Республики Кыргызстан 57 ед., и других стран 90 ед.



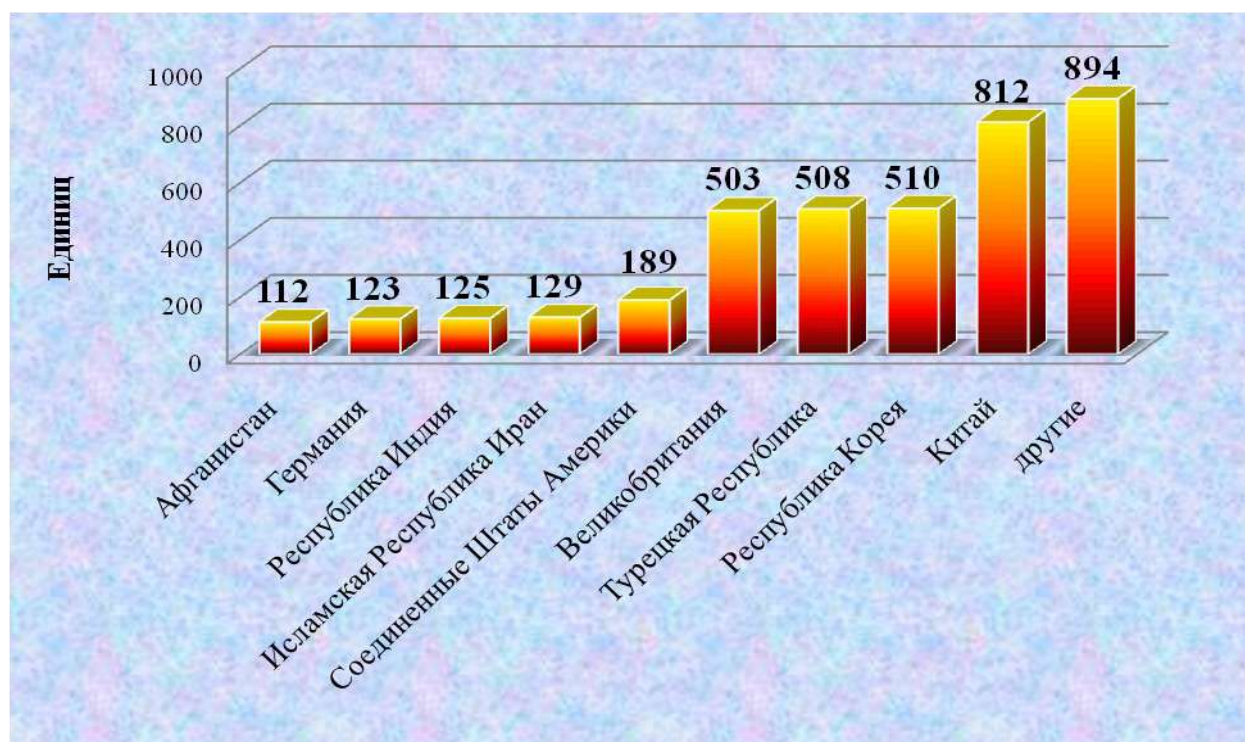
## Предприятия с участием иностранного капитала

Количество действующих предприятий с участием иностранного капитала в разрезе стран СНГ, единиц



Из 3905 ед. предприятий с участием капитала стран дальнего зарубежья 812 ед. приходится на Китайскую Народную Республику (КНР), Республику Корея 510 ед., Турецкую Республику 508 ед., на Великобританию 503 ед., США 189 ед., Исламскую Республику Иран 129 ед., Республику Индия 125 ед., ФРГ 123 ед., Исламское Государство Афганистан 114 ед. и другие страны 894 ед.

Количество действующих предприятий с участием иностранного капитала в разрезе стран дальнего зарубежья, единиц

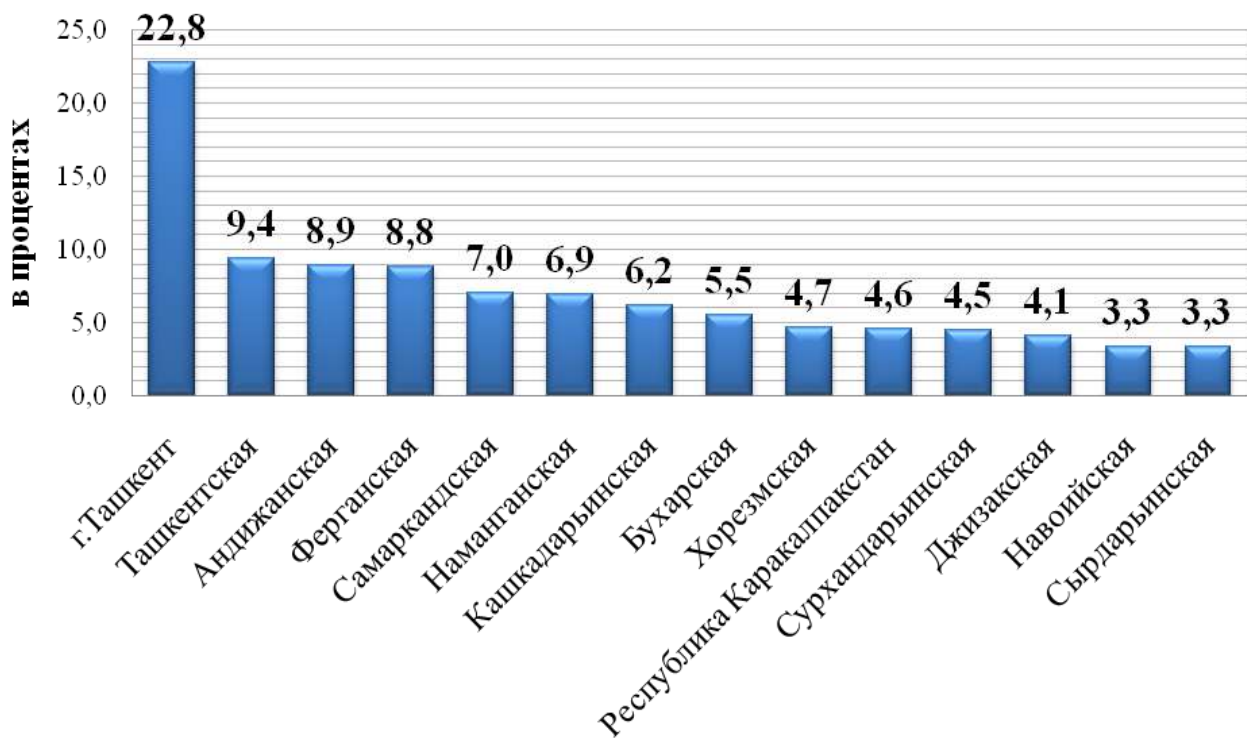


## Количество малых предприятий и микрофирм

По состоянию на 1 января 2018 года в Республике количество действующих субъектов малого предпринимательства составило более 229,6 тысяч единиц. Этот показатель больше аналогичного периода прошлого года на 9,1 процента .

Основная часть действующих субъектов малого предпринимательства приходится на город Ташкент 52314 ед. (22,8 %), Ташкентскую 21647 ед. (9,4 %), Андижанскую 20342 ед. (8,9 %) и Ферганскую 20225 ед. (8,8%) области.

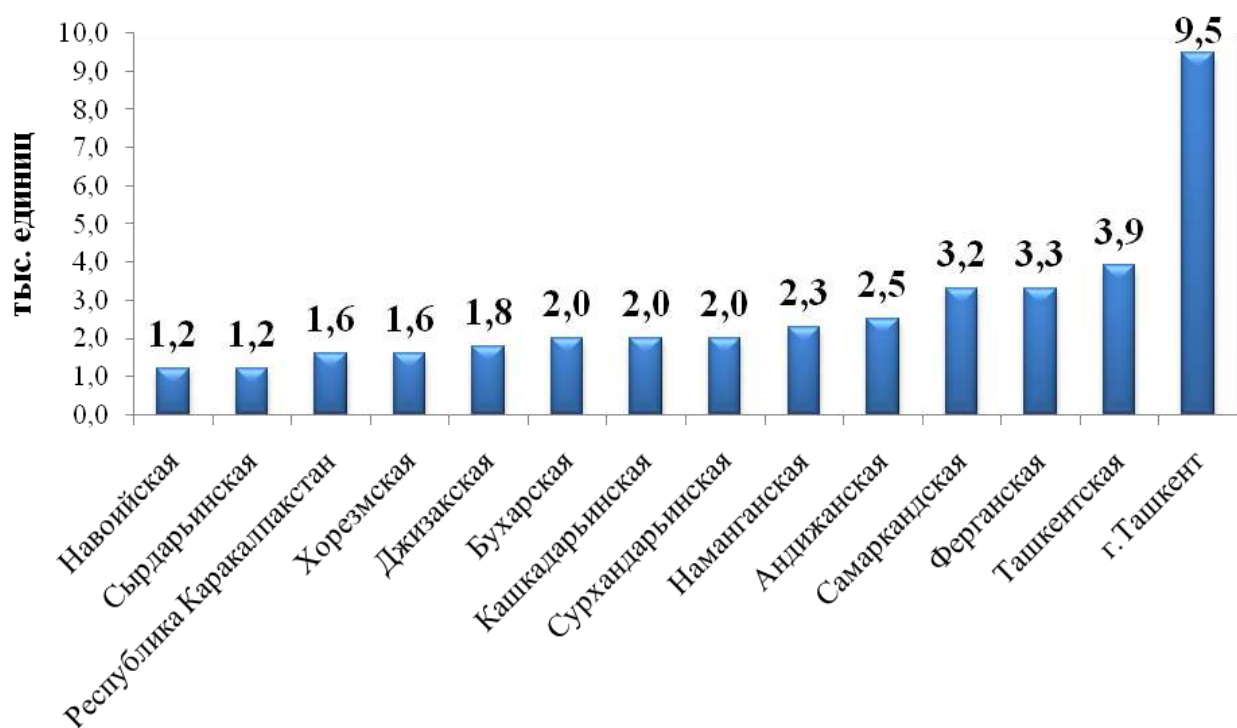
Доля действующих субъектов малого предпринимательства в разрезе регионов, в процентах



## Количество малых предприятий и микрофирм

На конец 2017 года количество вновь созданных субъектов малого предпринимательства составило свыше 38,1 тысяч единиц, что на 22,0 процента больше чем за 2016 год. Большая часть всего количества вновь созданных субъектов малого предпринимательства приходится на город Ташкент (9526 ед.), Ташкентскую (3894 ед.), Ферганскую (3292 ед.) и Самаркандскую (3259 ед.) области. Наименьшая приходится на Сырдарьинскую (1189 ед.), Навоийскую (1228 ед.) и Хорезмскую (1565 ед.) области.

### Количество вновь созданных субъектов малого предпринимательства в разрезе регионов, тыс.единиц.



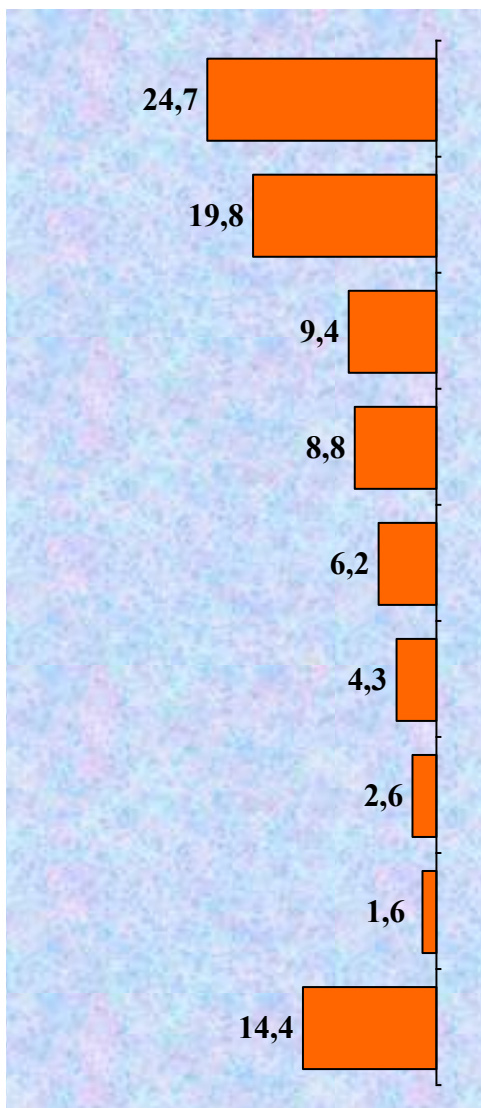


## Количество малых предприятий и микрофирм

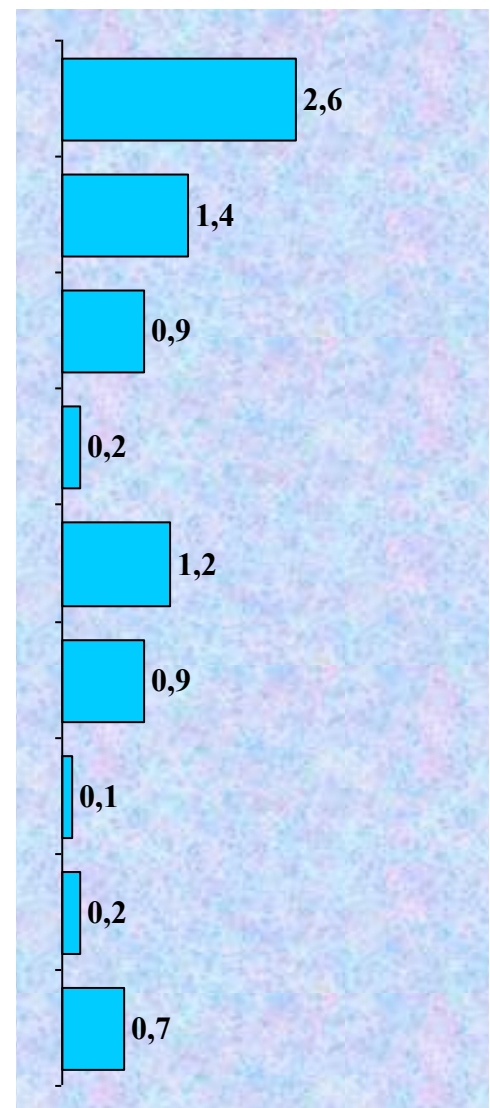
Если рассматривать структуру действующих субъектов малого предпринимательства (более 229,6 тысяч ед.), то малые предприятия составляют 8,2 процента (18,9 тысяч ед.), а микрофирмы 91,8 процента.

### Структура субъектов малого предпринимательства по видам экономической деятельности, в процентах

Микрофирмы, %



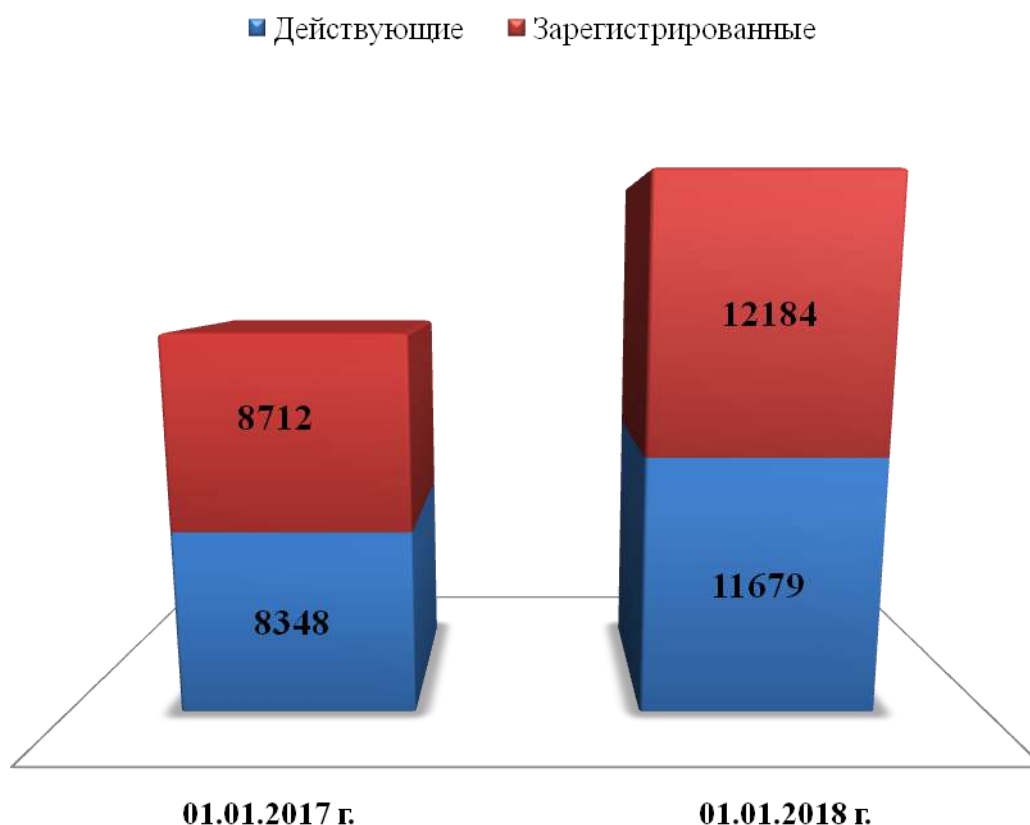
Малые предприятия, %



## Количество семейных предприятий

По состоянию на 1 января 2018 года количество зарегистрированных семейных предприятий, прошедших государственную регистрацию в качестве юридического лица, составило 12184 единицы, из них действующие составили 11679 единиц или 95,9 процента. Это показывает можно объяснить, что по сравнению предыдущим годом, рост количества зарегистрированных и действующих семейных предприятий составил 39,9 процента.

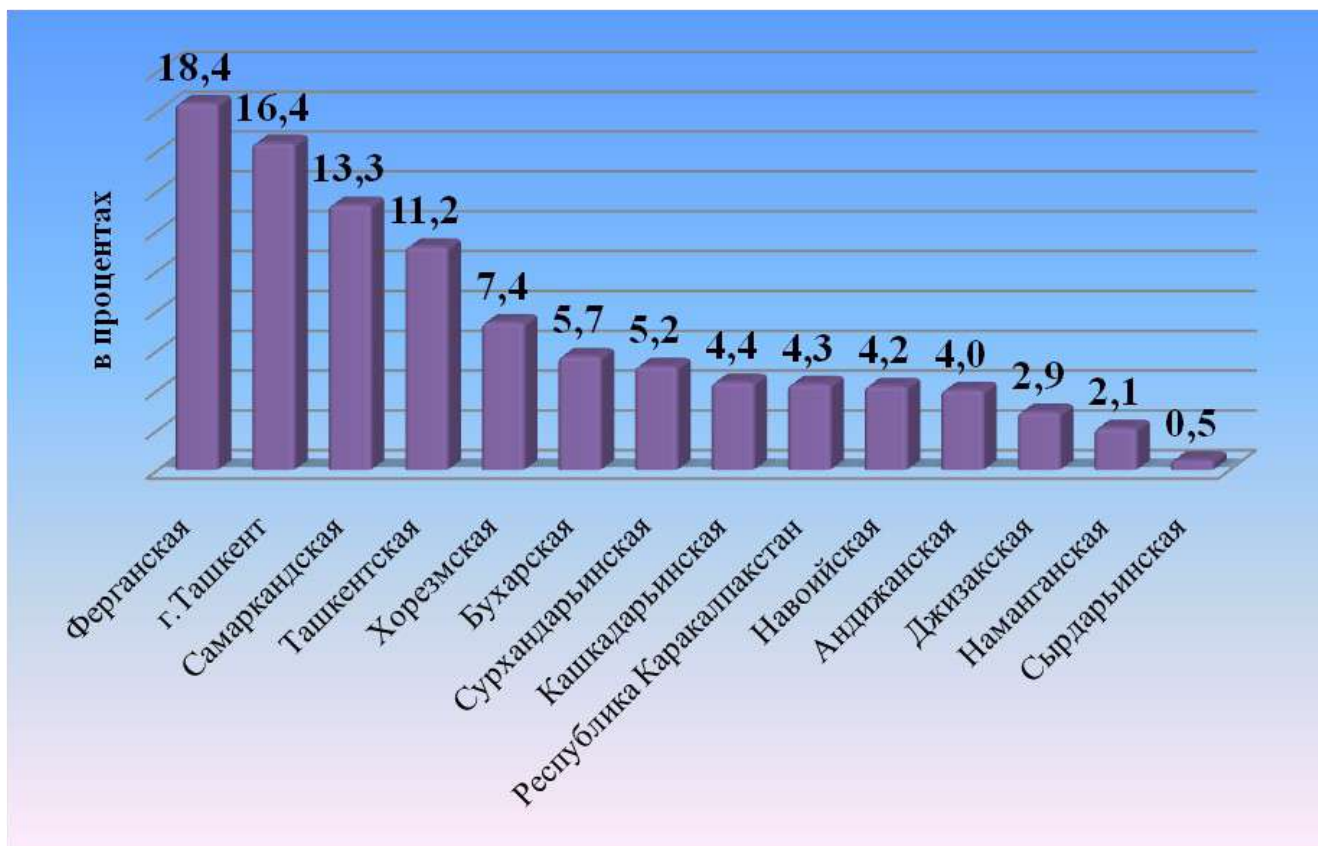
### Динамика роста семейных предприятий, единиц



## Количество семейных предприятий

Из всего действующего количества семейных предприятий (11679 единиц) основная часть из них приходится на Ферганскую 2146 единиц (18,4 %), город Ташкент 1912 единиц (16,4%), Самаркандскую 1549 единиц (13,3 %) и Ташкентскую 1313 единиц (11,2 %) области. Наименьшая часть действующих семейных предприятий приходится на Сырдарьинскую 61 ед. (0,5%), Наманганскую 250 ед. (2,1 %), Джизакскую 337 ед. (2,9%) и Андижанскую 467 ед. (4,0%) области. А это значит, что в этих регионах работа с семейными предприятиями хорошо не налажена.

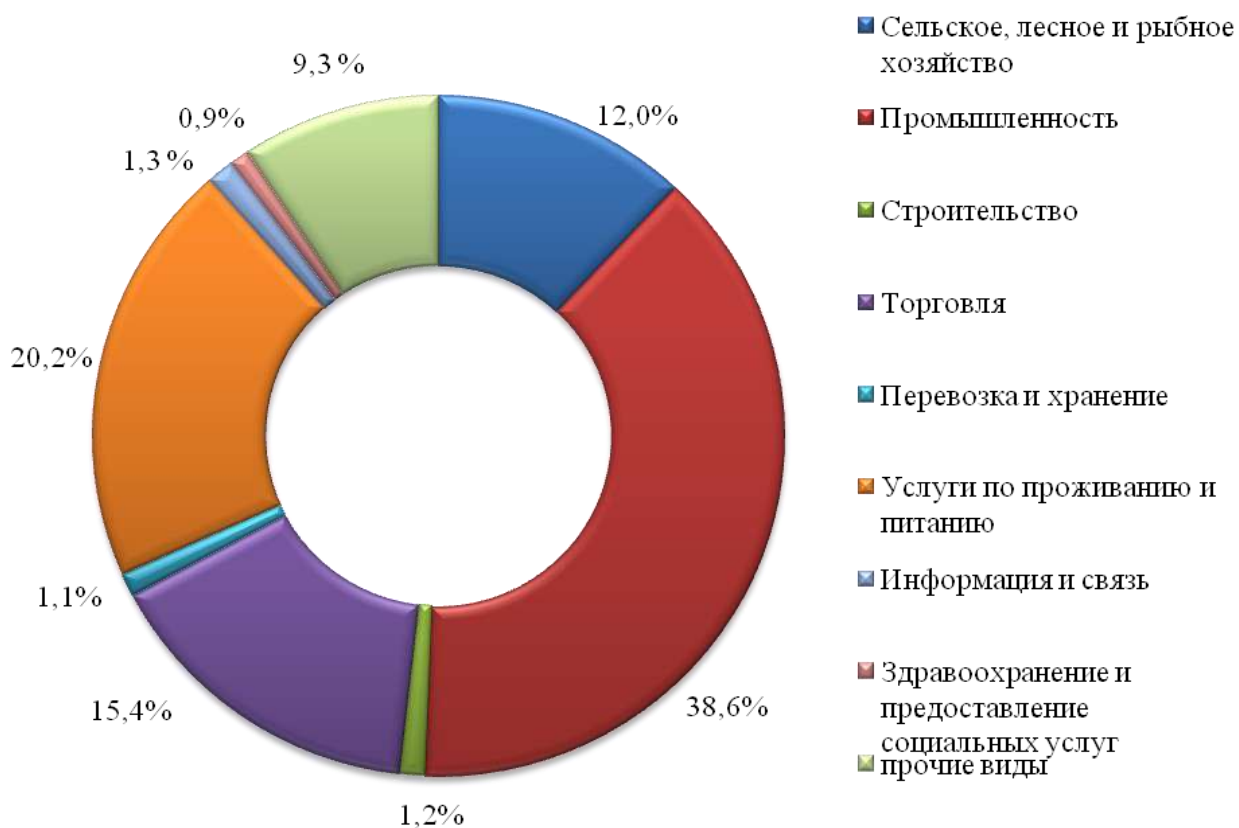
### Доля действующих семейных предприятий в разрезе регионов, в процентах



## Количество семейных предприятий

Если рассмотреть количество действующих семейных предприятий в разрезе видов экономической деятельности, то основная доля приходится на промышленность 38,6 процента или 4512 единиц, 20,2 процента или 2354 единицы на услуги по проживанию и питанию, 15,4 процента или 1803 единицы на торговлю, 12,0 процента или 1401 единицы на сельское, лесное и рыбное хозяйство, 1,3 процента или 149 единиц на информацию и связь, 1,2 процента или 143 единицы на строительство, 1,1 процента или 133 единицы на перевозку и хранение и 0,9 про-

**Доля действующих семейных предприятий в разрезе видов экономической деятельности, (в процентах)**





## Количество семейных предприятий

Если рассмотреть количество вновь созданных семейных предприятий в 2017 году (3964 единиц) в разрезе видов экономической деятельности, то основная часть приходится на промышленность 1640 единиц, на услуги по проживанию и питанию 884 единиц, на торговлю 560 единиц, на сельское, лесное и рыбное хозяйство 467 единиц и на другие виды экономической деятельности 413 единиц.

### Количество вновь созданных семейных предприятий в разрезе видов экономической деятельности, единиц



Материал подготовлен на основании данных  
Единого государственного регистра предприятий и организаций (ЕГРПО)

Управление ведения и системного обслуживания  
статистических регистров Госкомстата

Ответственный за выпуск:

**С.Бегматов**  
(0371) 230-80-91