



Предприятия и организации

(без фермерских и дехканских хозяйств)

Январь-февраль 2018 года

ЦИФРЫ:

- Количество действующих предприятий и организаций увеличилось на **7,5 тыс.ед.**
- Доля бездействующих предприятий **снилась на 0,1 п.п.**
- Вновь созданных предприятий на **8,1 тыс.ед.** больше, чем ликвидированных.

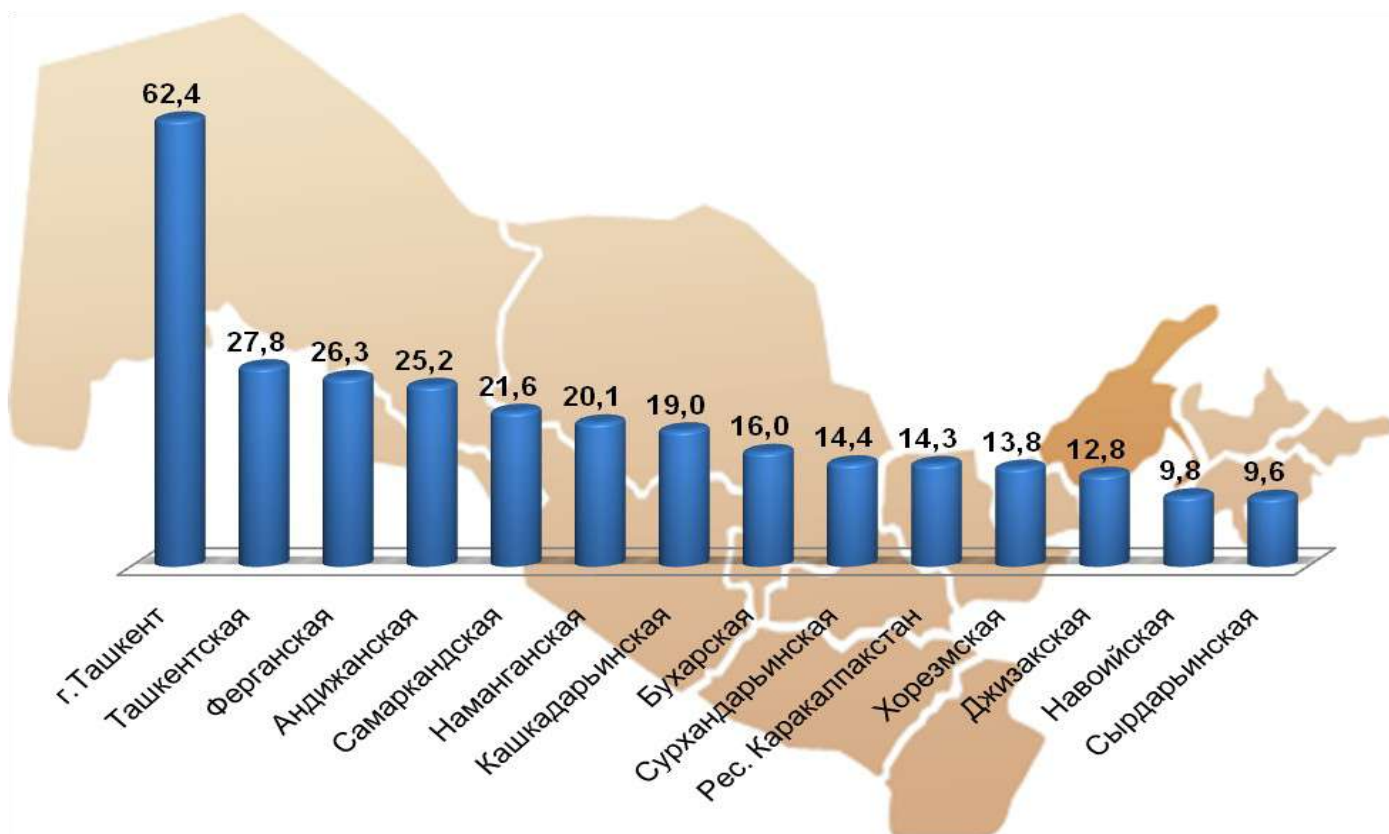
За январь-февраль 2018 года по Республике Узбекистан количество вновь созданных предприятий и организаций составило 10,8 тысяч, что на 1,7 тысяч больше аналогичного периода прошлого года.

Вместе с тем, количество предприятий и организаций, прекративших свою деятельность, по сравнению с аналогичным периодом прошлого года, увеличилось на 2,9 % и составило 2,7 тысяч единиц.

В результате количество действующих предприятий и организаций с начала года увеличилось на 7,5 тысяч единиц (2,6 %) и составило 293,1 тысяч единиц.

Наибольший удельный вес действующих предприятий и организаций наблюдается в г.Ташкенте (21,3 %), Ташкентской (9,5 %), Ферганской (8,9 %) и Андижанской (8,6 %) областях.

Количество действующих предприятий и организаций по регионам
(без фермерских и дехканских хозяйств), тыс.ед.

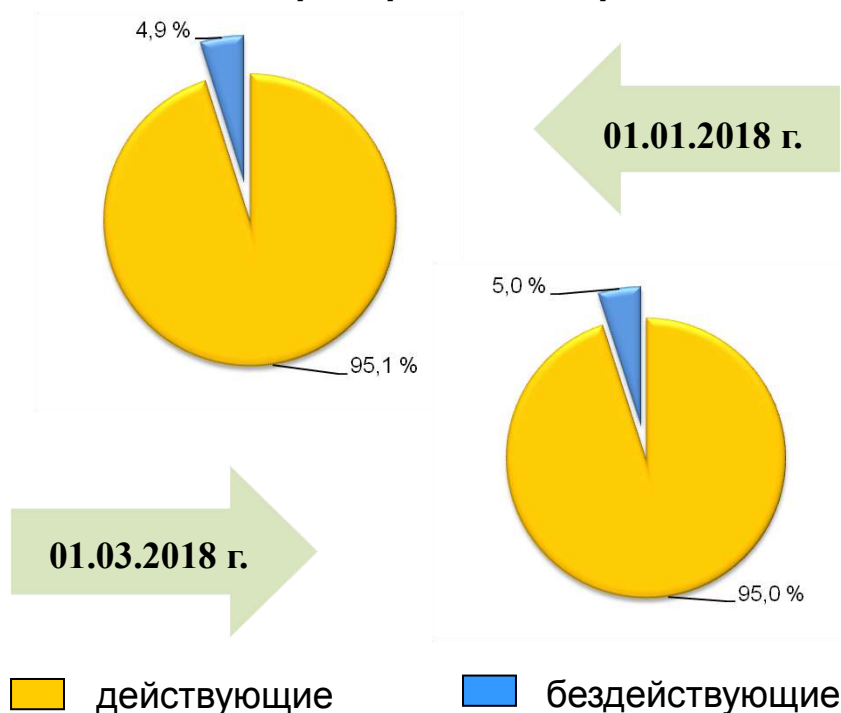


Распределение количества зарегистрированных и действующих предприятий и организаций в разрезе регионов

(по состоянию на 1 марта 2018 года, без фермерских и дехканских хозяйств)

	Зарегистрированные		Действующие	
	тыс. ед.	в % к итогу	тыс. ед.	в % к итогу
Рес. Узбекистан	308,4	100,0	293,1	100,0
Рес. Каракалпакстан	14,9	4,8	14,3	4,9
области:				
Андижанская	26,8	8,7	25,2	8,6
Бухарская	16,9	5,5	16,0	5,5
Джизакская	13,4	4,4	12,8	4,4
Кашкадарьинская	19,8	6,4	19,0	6,5
Навоийская	10,1	3,3	9,8	3,3
Наманганская	21,1	6,8	20,1	6,9
Самаркандская	22,9	7,4	21,6	7,4
Сурхандарьинская	15,2	4,9	14,4	4,9
Сырдарьинская	10,3	3,3	9,6	3,2
Ташкентская	31,6	10,3	27,8	9,5
Ферганская	26,8	8,7	26,3	8,9
Хорезмская	14,5	4,7	13,8	4,7
г.Ташкент	64,1	20,8	62,4	21,3

Доля действующих и бездействующих в общем количестве предприятий и организаций (в процентах)



Доля действующих в общем количестве зарегистрированных предприятий и организаций составила 95,0 %, соответственно доля бездействующих в общем количестве предприятий и организаций составила 5,0 %. что на 0,1 п.п. меньше, чем по сравнению с началом отчетного года.

От общего количества действующих предприятий и организаций на долю предприятий и организаций в сфере торговли приходится 22,0 %, в сфере промышленности 17,3 %, в сфере строительства 8,5 %, в сфере сельского, лесного и рыбного хозяйства 7,5 %, в сфере услуг по проживанию и питанию 6,0 %, в сфере перевозки и хранения 4,2 %, в сфере информации и связи 2,2 %, с сфере здравоохранения и предоставления социальных услуг 2,1 % и в других сферах экономической деятельности 30,2 % .

Доля действующих предприятий и организаций по видам экономической деятельности (без фермерских и дехканских хозяйств) %

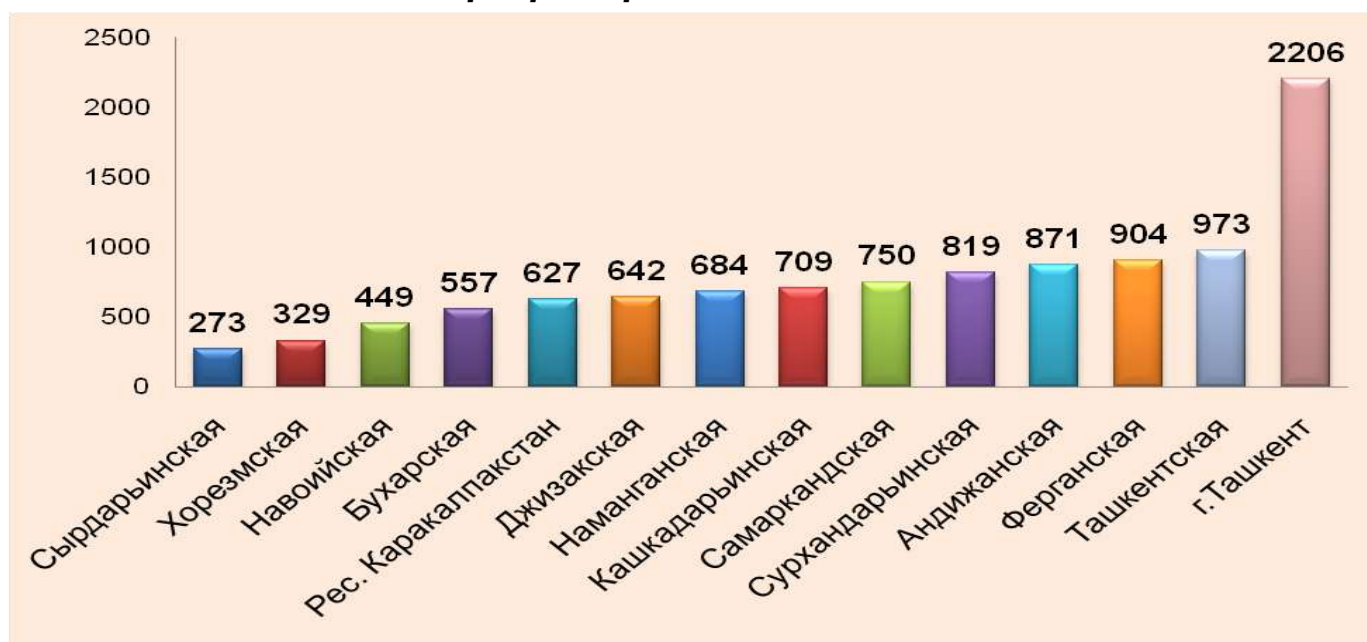


Динамика роста зарегистрированных и действующих предприятий и организаций (без фермерских и дехканских хозяйств), единиц



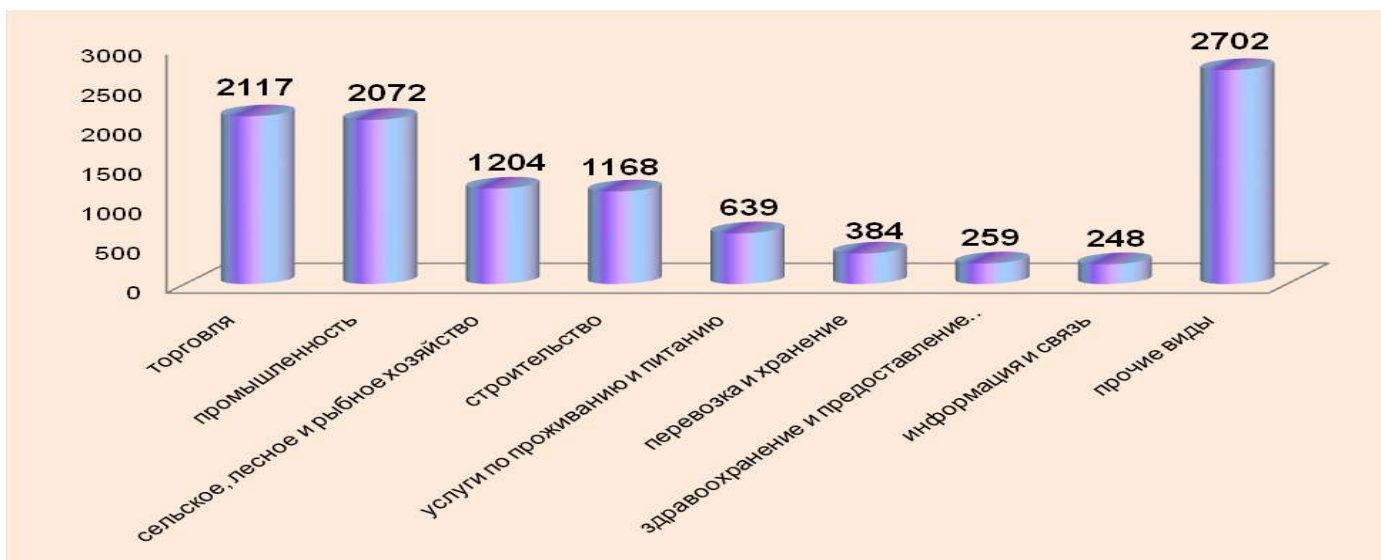
За январь-февраль 2018 года по Республике Узбекистан количество вновь созданных предприятий и организаций составило 10793 ед., что на 18,1 % больше аналогичного периода прошлого года. Наибольшая часть всего количества вновь созданных предприятий и организаций приходится на город Ташкент (2206 ед.), Ташкентскую (973 ед.), Ферганскую (904 ед.) и Андижанскую (871 ед.) области. Наименьшая приходится на Сырдарьинскую (273 ед.), Хорезмскую (329 ед.) и Навоийскую (449 ед.) области.

Количество вновь созданных предприятий и организаций в разрезе регионов, единиц.



Если рассматривать количество вновь созданных предприятий и организаций в разрезе по видам экономической деятельности, то основная часть приходится на сферу торговли (2117 ед.), сферу промышленности (2072 ед.), сферу сельского, лесного и рыбного хозяйства (1204 ед.) и сферу строительства (1168 ед.). Наименьшее количество наблюдается в сфере информации и связи (248 ед.), с сфере здравоохранения и предоставления социальных услуг (259 ед.) и в сфере перевозки и хранения (384 ед.).

Количество вновь созданных предприятий и организаций по видам экономической деятельности, единиц.



Снижение доли действующих предприятий и организаций по видам экономической деятельности по сравнению с аналогичным периодом прошлого года наблюдается в сфере здравоохранения и предоставления социальных услуг (-0,9 п.п.), сфере торговли (-0,8 п.п.), сфере информации и связи (по-0,2 п.п.). Это обуславливается увеличением доли действующих предприятий и организаций в сфере промышленности (+0,7 п.п.), сельского, лесного и рыбного хозяйства (+0,4 п.п.), сфере строительства и сфере услуг по проживанию и питанию (+0,2 п.п.), сфере перевозки и хранения (+0,1 п.п.), а также прочих видов (+0,3п.п.).

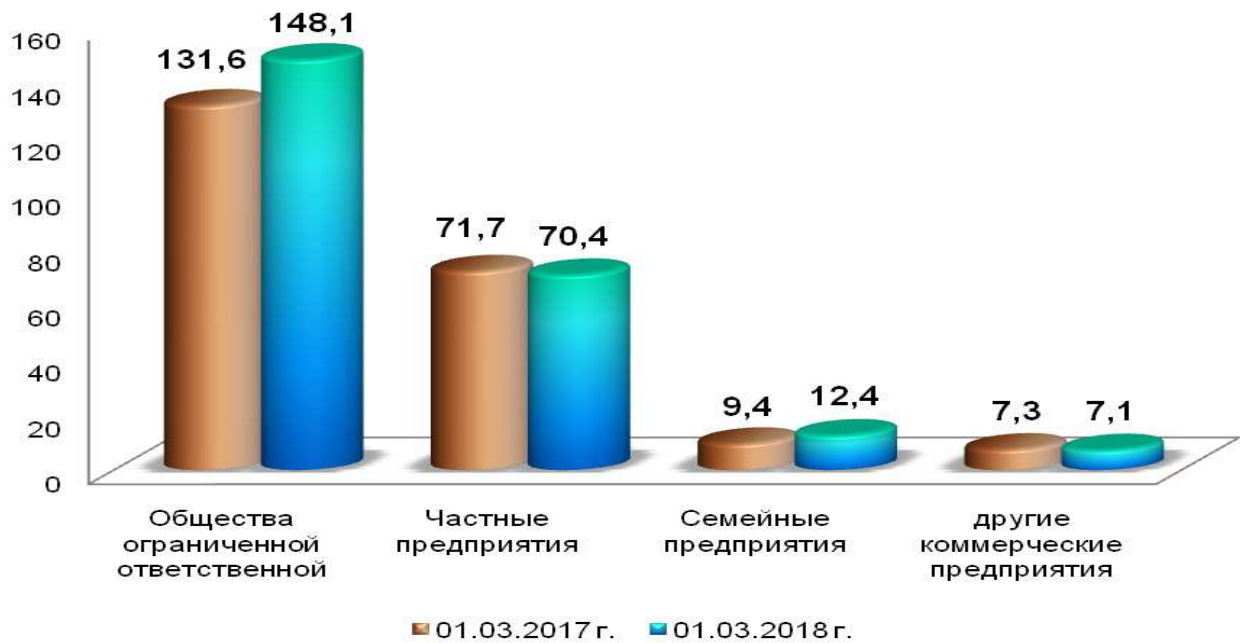
**Доля действующих предприятий и организаций
по видам экономической деятельности по сравнению
с аналогичным периодом прошлого года, в процентных пунктах**

Наименование вида деятельности	01.03.2018 г.	01.03.2017 г.	(+-)
Здравоохранение и предоставление социальных услуг	2,1	3,0	-0,9
Торговля	22,0	22,8	-0,8
Информация и связь	2,2	2,4	-0,2
Промышленность	17,3	16,6	0,7
Сельское, лесное и рыбное хозяйство	7,5	7,1	0,4
Строительство	8,5	8,3	0,2
Услуги по проживанию и питанию	6,0	5,8	0,2
Перевозка и хранение	4,2	4,1	0,1
Прочие виды	30,2	29,9	0,3

**Количество действующих коммерческих предприятий согласно
Классификатора организационно-правовых форм
(без фермерских и дехканских хозяйств)**

Количество действующих коммерческих предприятий и организаций по состоянию на 1 марта 2018 года составило свыше 238,0 ед., из них 70,5 тыс.ед. – частные предприятия, 12,4 тыс.ед.– семейные предприятия, 148,1 тыс.ед.– общества с ограниченной ответственностью, 0,6 тыс.ед.– акционерные общества и 6,4 тыс.ед.– другие предприятия.

Распределение действующих юридических лиц согласно классификатора организационно-правовых форм, тыс.ед.



Предприятия с участием иностранного капитала

По состоянию на 1 марта 2018 года по республике количество действующих предприятий с участием иностранного капитала составило 5711 единиц. По сравнению с предыдущим годом, рост количества действующих предприятий составил 13,0 % или 659 единиц. Из них совместные предприятия составляют - 3186 ед., иностранные предприятия - 2525 ед.

Количество совместных и иностранных предприятий в составе действующих предприятий с участием иностранного капитала, единиц

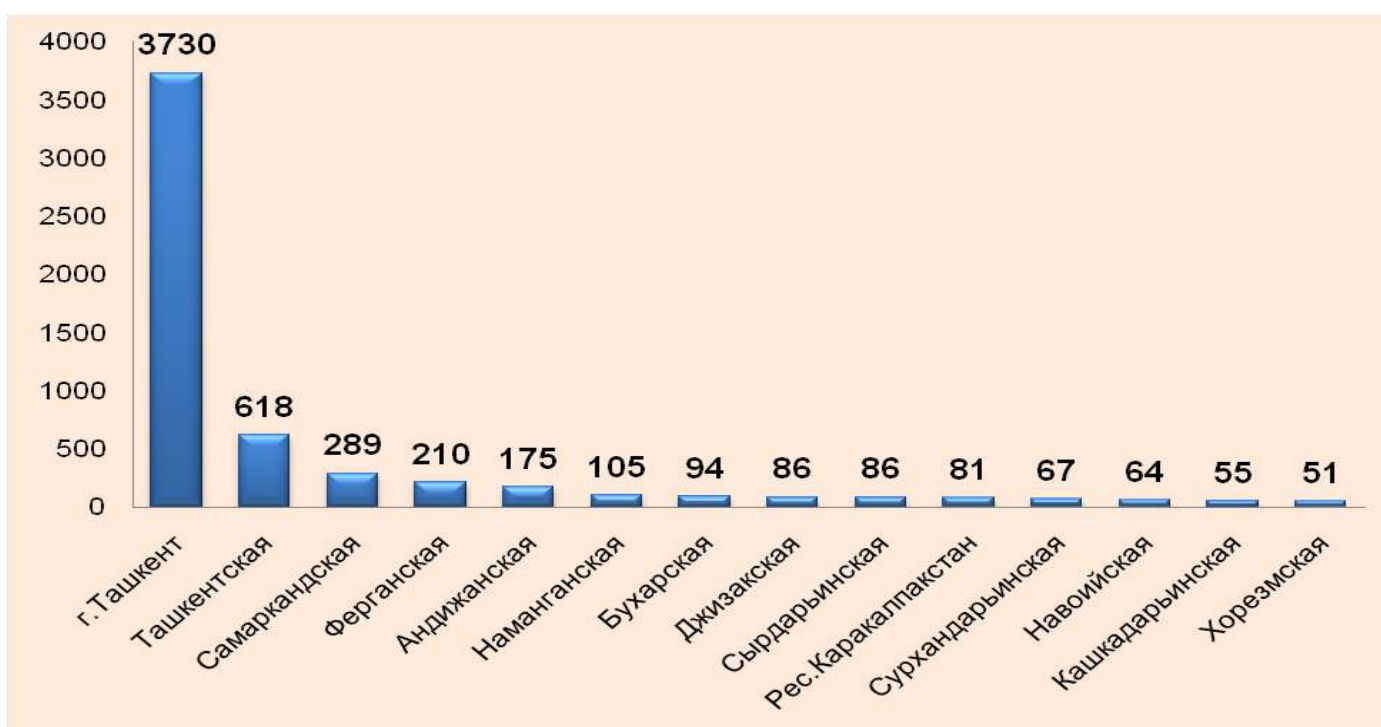


Динамика роста предприятий с участием иностранного капитала, единиц



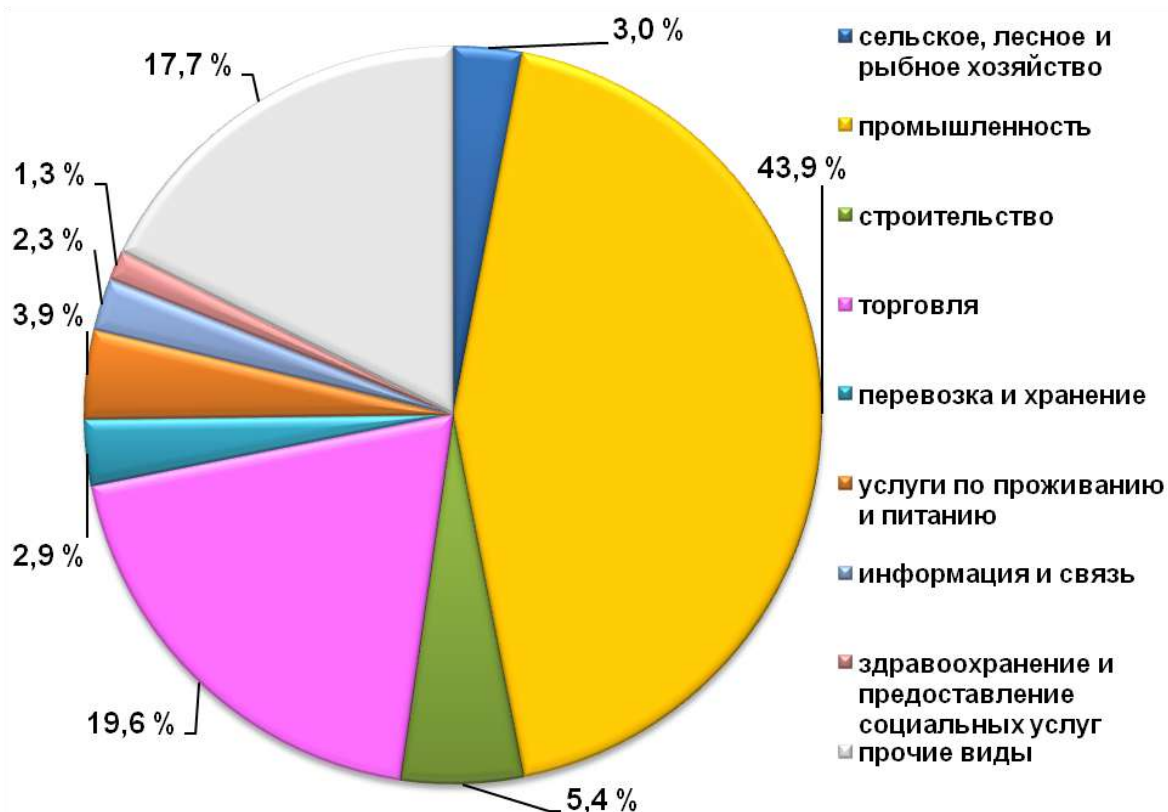
Основная часть предприятий с участием иностранного капитала приходится на город Ташкент 3730 ед. (65,3 %), на Ташкентскую 618 ед. (10,8 %) и Самаркандскую 289 ед. (5,1 %) области. Наименьшая часть приходится на Хорезмскую 51 ед. (0,9 %), Кашкадарьинскую 55 ед. (1,0 %), Навоийскую 64 ед. (1,1 %) и Сурхандарьинскую 67 ед. (1,2 %) области. Это указывает на необходимость усиления совместной работы с иностранными партнерами, развития и привлечения иностранных инвестиций в этих регионах.

Количество действующих предприятий с участием иностранного капитала в разреза регионов, единиц



Если рассматривать количество действующих предприятий с участием иностранного капитала по видам экономической деятельности по состоянию на 1 февраля 2018 года, то наибольшее количество приходится на промышленность 2483 ед. (44,3 %), торговлю 1078 ед. (19,2 %) и другие виды 996 ед. (17,8 %), а наименьшее приходится на здравоохранение и предоставление социальных услуг 76 ед. (1,4 %), информацию и связь 129 ед. (2,3 %), сельское, лесное и рыбное хозяйство 162 ед. (2,9 %), перевозку и хранение 163 ед. (2,9 %), услуги по проживанию и питанию 221 ед. (3,9 %) и строительство 300 ед. (5,3 %). Из этого видно, что основная часть действующих предприятий с участием иностранного капитала приходится на промышленность и торговлю. А наименьшая доля приходится по видам на здравоохранение и предоставление социальных услуг, а также информацию и связь.

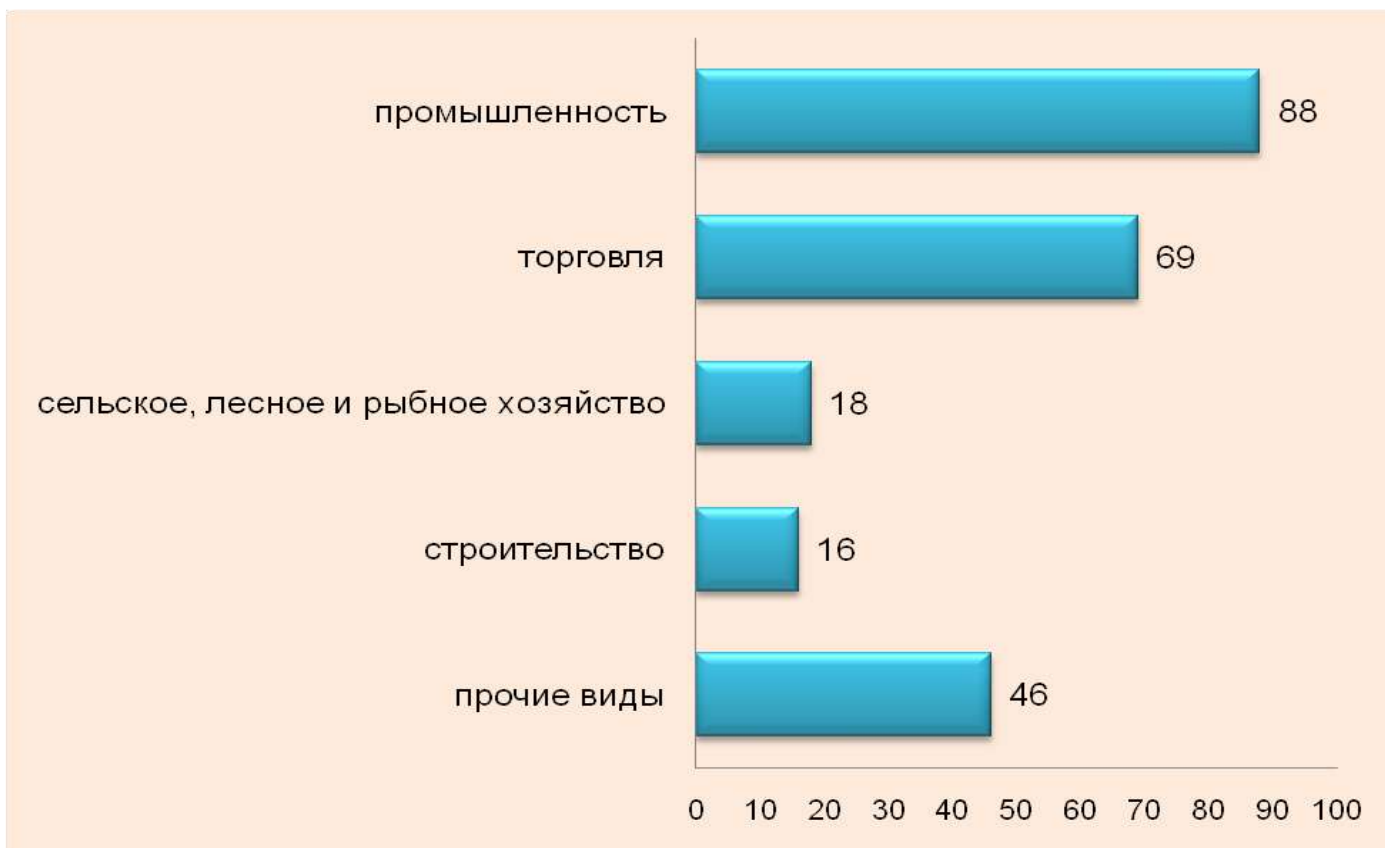
Доля действующих предприятий с участием иностранного капитала по видам экономической деятельности, %



По итогам января-февраля 2018 года в Республике было вновь создано 237 ед. предприятий с участием иностранного капитала. По сравнению с предыдущим годом, рост количества действующих предприятий увеличился в 2,5 раза и составил 142 единиц.

Если рассмотреть вновь созданные предприятия с участием иностранного капитала по видам экономической деятельности, основная часть приходится на промышленность 88 ед., торговлю 69 ед., сельское, лесное и рыбное хозяйство-18 ед. строительство 16 ед., и другие виды деятельности 46 ед.

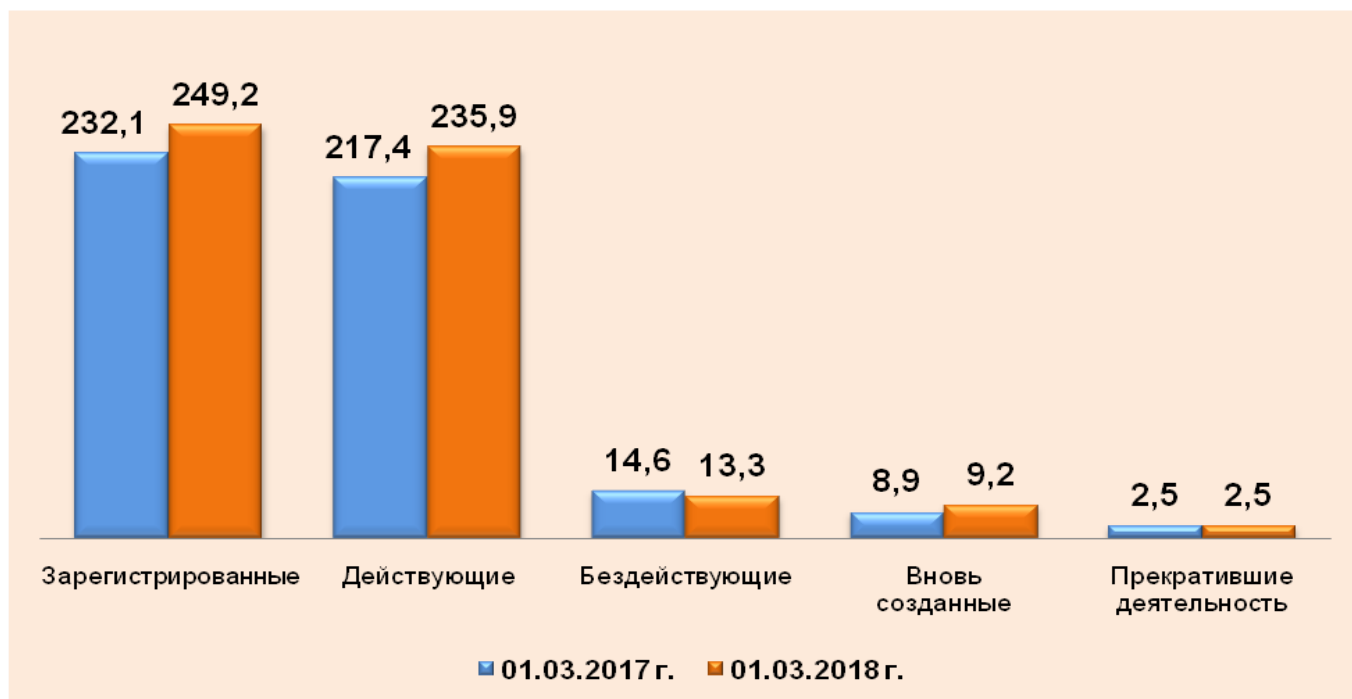
Количество вновь созданных предприятий с участием иностранного капитала по видам экономической деятельности, единиц



Количество малых предприятий и микрофирм

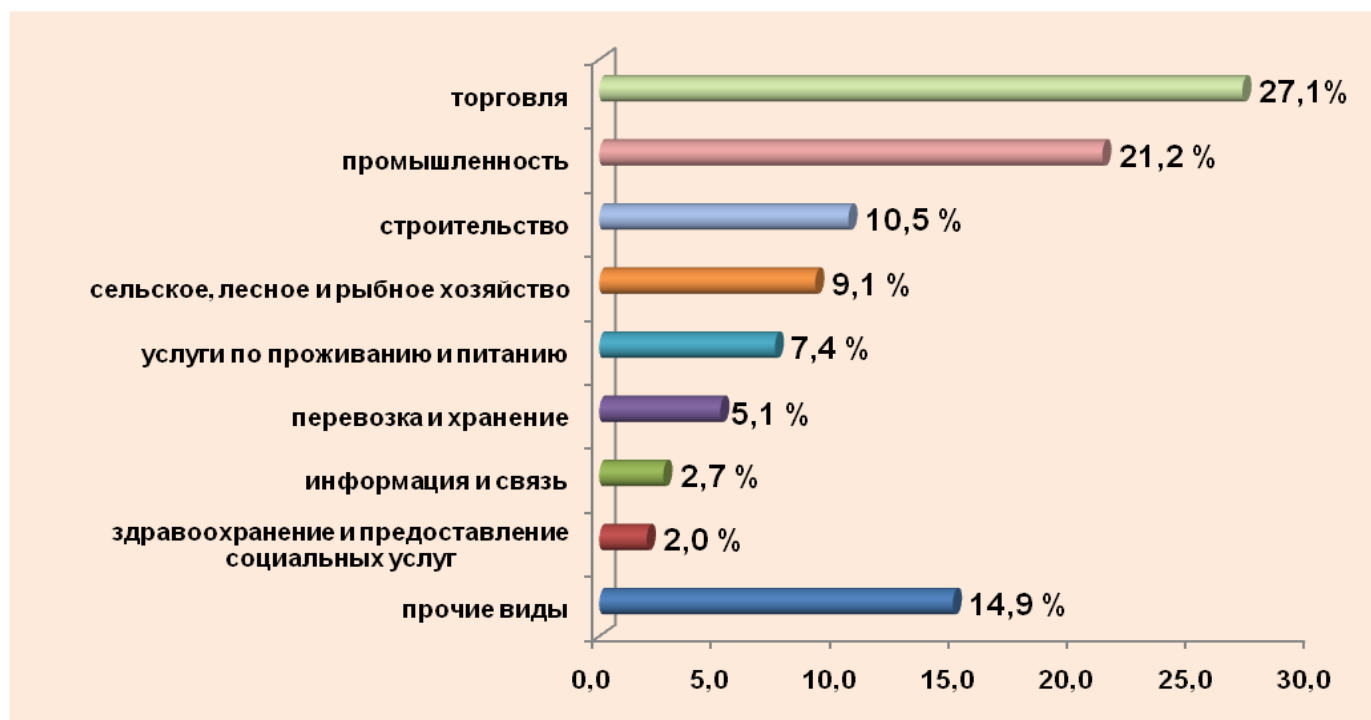
По состоянию на 1 марта 2018 года в республике количество действующих малых предприятий и микрофирм составило 235,9 тысяч единиц. Этот показатель больше аналогичного периода прошлого года на 8,5 процента. Основная часть действующих малых предприятий и микрофирм приходится на город Ташкент 53377 ед. (22,6 %), Ташкентскую 22447 ед. (9,5 %), Ферганскую 20875 ед. (8,9 %) и Андижанскую 20677 ед. (8,8%) области.

Динамика количества малых предприятий и микрофирм, тыс.ед.



Из общего количества действующих малых предприятий и микрофирм (235,9 тыс.ед.) по видам экономической деятельности приходится на торговлю – 63916 ед. (27,1 %), промышленность – 50014 ед. (21,2 %), строительство – 24841 ед. (10,5 %), сельское, лесное и рыбное хозяйство-21505 ед. (9,1 %), услуги по проживанию и питанию – 17331 ед. (7,4 %), услуги по перевозке и хранению – 12049 ед. (5,1 %), информацию и связь – 6309 ед. (2,7 %), здравоохранение и предоставление социальных услуг – 4629 ед. (2,0 %), а также на прочие виды - 35259 ед. (14,9 %). Из этого видно, что основная часть действующих малых предприятий и микрофирм приходится на промышленность и торговлю. Наименьшая доля по видам экономической деятельности приходится на здравоохранение, предоставление социальных услуг, а также на информацию и связь.

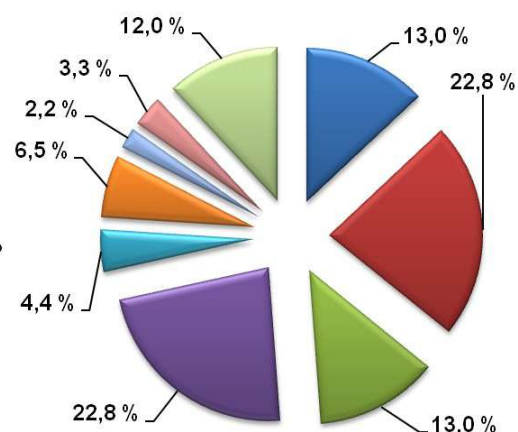
Доля действующих малых предприятий и микрофирм по видам экономической деятельности, %



По итогам января-февраля 2018 года количество вновь созданных субъектов малых предприятий и микрофирм составило менее 9,2 тыс. ед., что на 3,0 процента больше чем за 2017 год. Большая часть всего количества вновь созданных субъектов малого предпринимательства приходится на город Ташкент (2082 ед.), Ташкентскую (899 ед.), Ферганскую (774 ед.) и Сурхандарьинскую (718 ед.) области. Наименьшая приходится на Сырдарьинскую (249 ед.), Хорезмскую (295 ед.) и Навоийскую (359 ед.) области.

Если рассматривать количество по видам экономической деятельности, то наибольшая часть приходится на промышленность - 2068 ед., торговлю - 2113 ед., сельское, лесное и рыбное хозяйство - 1198 ед., строительство - 1166 ед. А наименьшее количество составляет здравоохранение и предоставление социальных услуг - 248 ед., информация и связь - 256 ед., а также на перевозка и хранение - 384 ед.

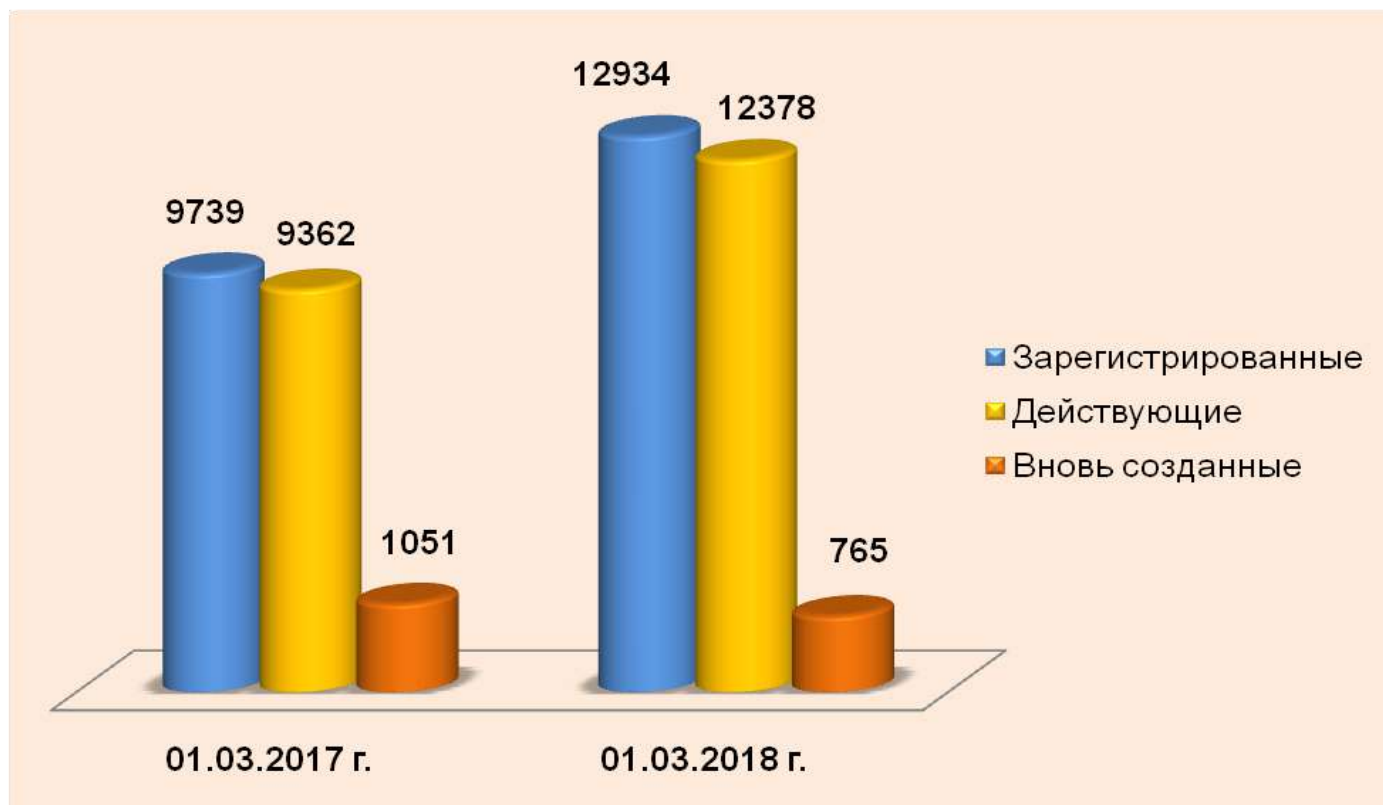
Доля вновь созданных малых предприятий и микрофирм в разрезе видов экономической деятельности, %



Количество семейных предприятий

По состоянию на 1 марта 2018 года количество зарегистрированных семейных предприятий, прошедших государственную регистрацию в качестве юридического лица, составило 12934 единицы, из них действующие составили 12378 единиц или 95,7 %. По сравнению с предыдущим годом, рост количества зарегистрированных и действующих семейных предприятий составил в среднем 32,5 %.

Динамика роста семейных предприятий, единиц



Если рассмотреть количество действующих семейных предприятий в разрезе видов экономической деятельности, то основная доля приходится на промышленность - 38,2 % или 4728 ед., услуги по проживанию и питанию - 20,6 % или 2550 ед., торговлю - 15,4 % или 1912 ед., сельское, лесное и рыбное хозяйство - 12,0 % или 1481 ед., строительство - 1,2 % или 155 ед., информация и связь - 1,2 % или 150 единиц, перевозку и хранение - 1,1 % или 132 единиц, здравоохранение и предоставление социальных услуг - 0,9 % или 111 ед. и прочие виды - 9,4 % или 1159 единиц.

Доля действующих семейных предприятий в разрезе видов экономической деятельности, %



Управление ведения и системного
обслуживания статистических
регистров Госкомстата

Материал подготовлен на основании
данных Единого государственного регистра
предприятий и организаций (ЕГРПО)

Ответственный за выпуск: **С.Бегматов**
(0371) 230-80-90,91