



ИНФОРМАЦИЯ О ДЕМОГРАФИИ ПРЕДПРИЯТИЙ И ОРГАНИЗАЦИЙ В РЕСПУБЛИКЕ УЗБЕКИСТАН

по состоянию на 1 сентября 2020 года
(без учета фермерских и дехканских хозяйств)



Внимание, уделяемое предпринимательству в нашей стране за последние годы

Предприниматели являются важным стимулом экономического развития, занятости и роста доходов. В последние годы был принят ряд указов и постановлений Президента нашей страны с целью оказания всесторонней поддержки данной отрасли.

В частности, была упрощена процедура государственной регистрации предпринимательской деятельности, получения разрешений и многих других услуг. Для удобства населения были созданы Агентство гражданской службы и его местные центры, введена должность уполномоченного представителя (бизнес-омбудсмена) по защите прав и законных интересов субъектов хозяйствования.

Во всех регионах республики созданы приемные премьер-министра для оказания помощи в приеме и решении деловых жалоб. При Кабинете Министров Республики Узбекистан образован Государственный фонд развития предпринимательства. Увеличился объем кредитов, выданных коммерческими банками предпринимателям.

В последние годы количество действующих и вновь создаваемых предприятий и организаций возрастает в связи с благоприятными условиями, созданными правительством для дальнейшего развития и устойчивости предпринимательской деятельности.

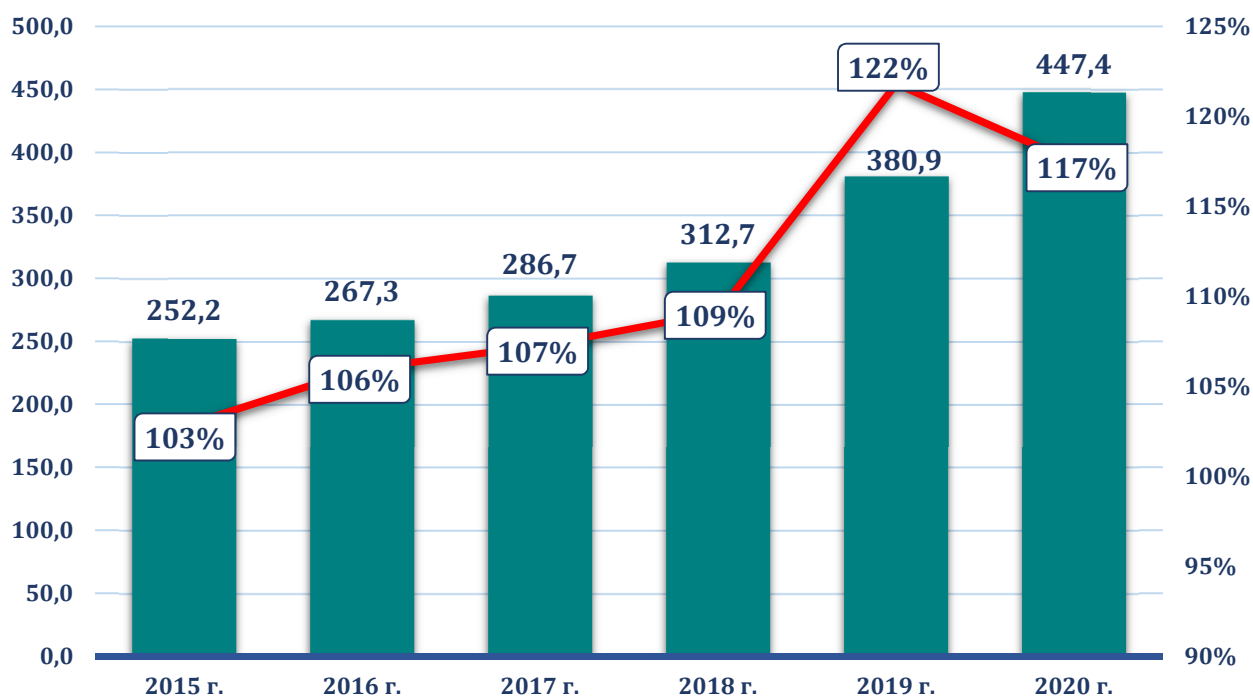
Информация о предприятиях и организациях сформирована на основании базы данных Агентства государственных услуг при Министерстве юстиции Республики Узбекистан по состоянию на 1 сентября 2020 года (без учета фермерских и дехканских хозяйств).

Количество зарегистрированных предприятий и организаций (на 1 сентября, ед.)



В нашей стране происходит ряд позитивных изменений в части создания благоприятной деловой среды и ускоренного развития предпринимательства. Важные решения принимаются в законодательстве в сфере государственной регистрации и учета субъектов предпринимательства, а также улучшается автоматизированная система государственной регистрации. Все это является необходимым фактором для создания и развития частного бизнеса со стороны населения и иностранных инвесторов.

Количество действующих предприятий и организаций (на 1 сентября, тыс. ед. и темпы роста к предыдущему году)



Количество действующих коммерческих предприятий (по классификации организационно-правовых форм на 1 сентября 2020 года, ед.)



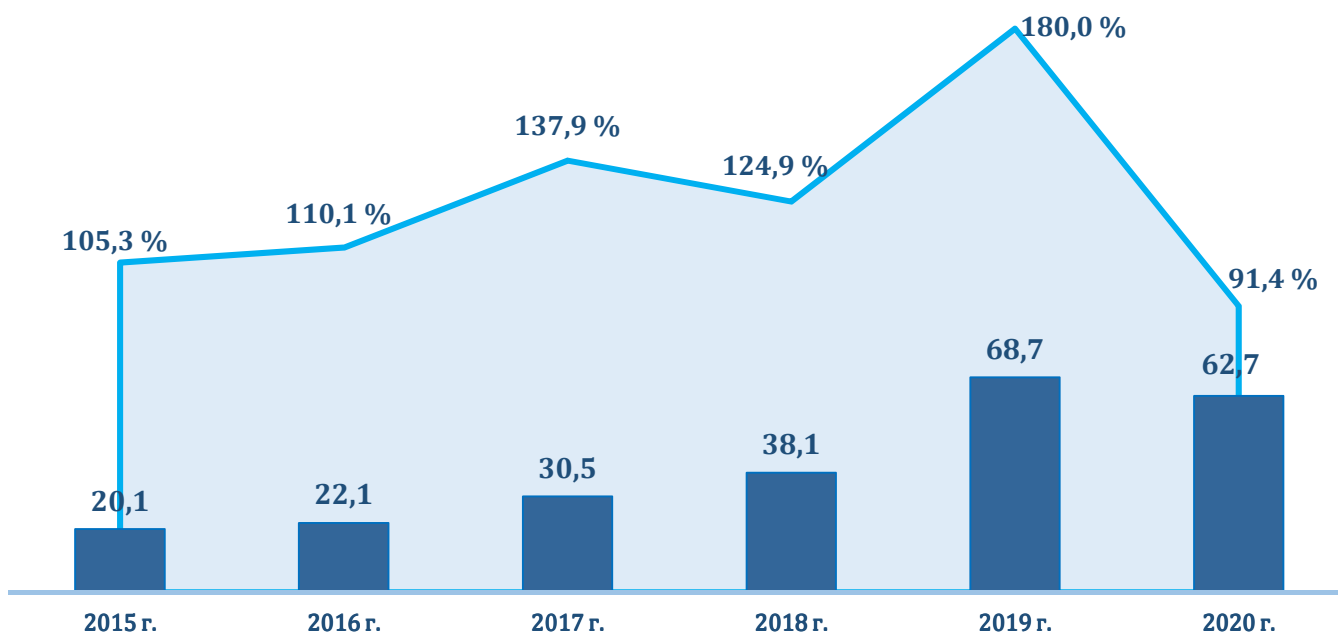
Количество действующих предприятий и организаций (по видам экономической деятельности на 1 сентября, ед.)



Количество вновь созданных предприятий и организаций (по видам экономической деятельности за январь-август)



Количество вновь созданных предприятий и организаций (за январь-август, тыс. ед.)

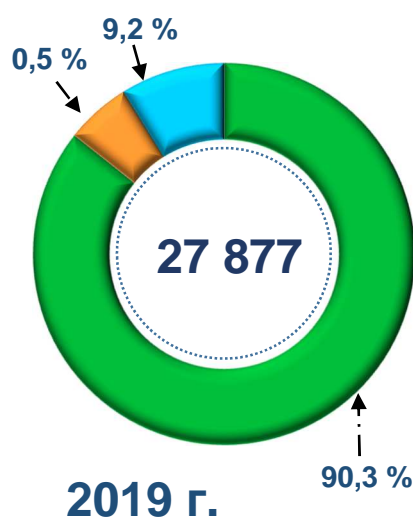
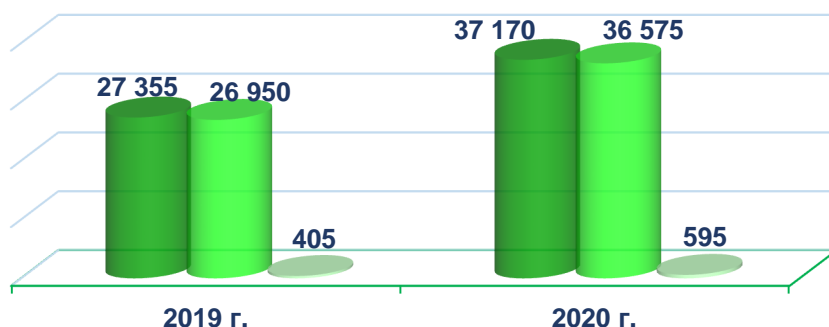


Количество действующих предприятий и организаций, занимающихся сельскохозяйственной, лесной и рыбной деятельностью (на 1 сентября, ед.)

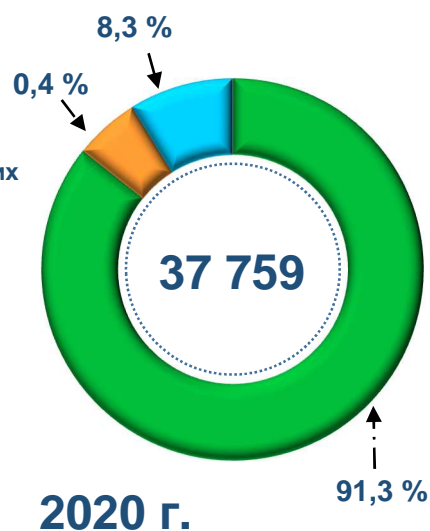
Общее количество действующих предприятий, по сравнению с аналогичным периодом прошлого года, увеличилось на **35,4 %**



■ Субъекты малого предпринимательства ■ Микрофирмы ■ Малые предприятия



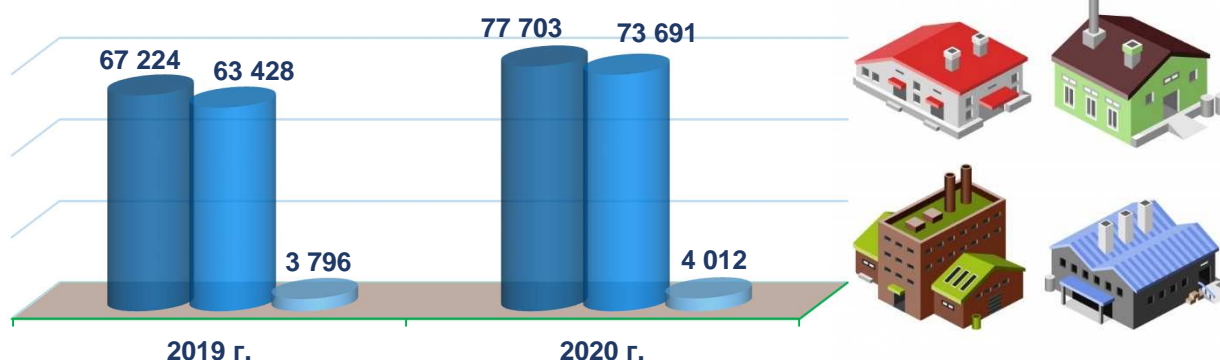
■ Сельское хозяйство, охота на животных и услуги в этих областях
■ Лесоводство
■ Рыбоводство



Количество действующих предприятий и организаций в промышленном секторе (на 1 сентября 2020 года, ед.)



■ Kichik tadbirkorlik subyektlari ■ Mikrofirmalar ■ Kichik korxonalar



2 544



Горнодобывающая промышленность и разработка карьеров

74 347



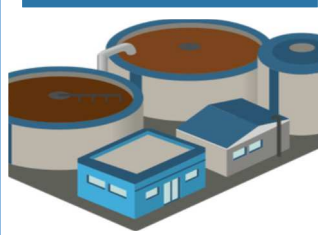
Обрабатывающая промышленность

445



Электроснабжение, подача газа, пара и кондиционирование воздуха

1 163



Водоснабжение, канализация, сбор и утилизация отходов

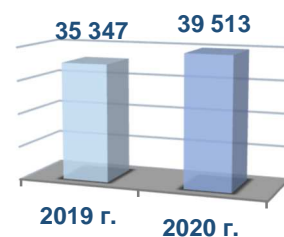
По состоянию на 1 сентября 2020 года количество промышленных предприятий и организаций составило 78,5 тыс.ед. и увеличение, по сравнению с аналогичным периодом прошлого года, достигло 115,7 %.

Основным фактором роста численности промышленных предприятий и организаций стало увеличение производства в обрабатывающей промышленности - на 115,9 % (доля от их общего количества составляет 94,7 %), горнодобывающей промышленности и разработке карьеров – 114,1 % (доля от их общего количества достигла 3,2 %), электроснабжении, подаче газа, пара и кондиционировании воздуха - 133,2 % (доля от их общего количества составляет 0,6 %) и водоснабжении, канализации, сборе и утилизации отходов - 105,7 % (доля от их общего количества составляет 1,5 %).

Количество действующих предприятий и организаций в строительном секторе (на 1 сентября, ед.)



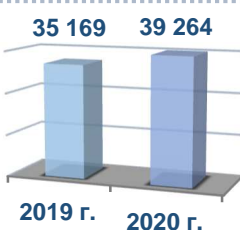
Общее количество действующих предприятий, по сравнению с аналогичным периодом прошлого года, увеличилось на **11,8 %**



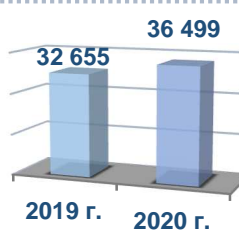
Субъекты малого предпринимательства



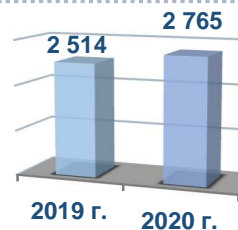
увеличение возросло на **11,6 %**



Микрофирмы



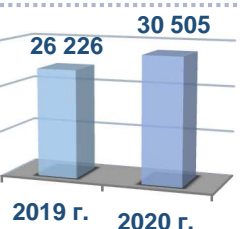
Малые предприятия



Общества с ограниченной ответственностью



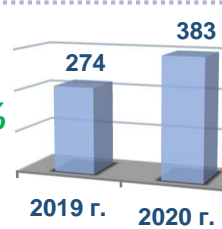
увеличение возросло на **16,3 %**



Семейные предприятия



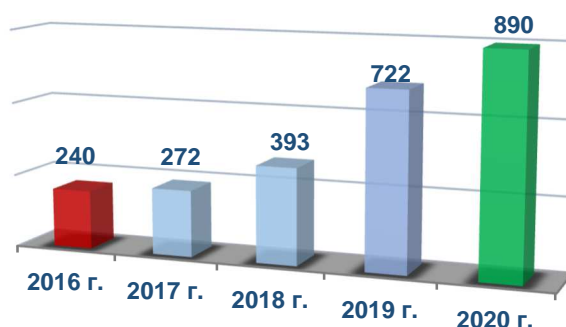
увеличение возросло на **39,8 %**



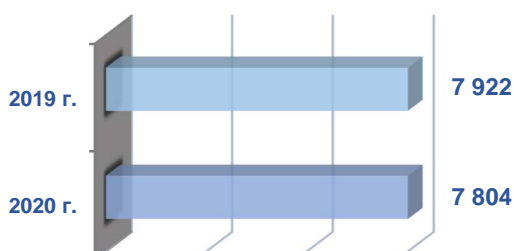
Количество действующих предприятий с участием иностранного капитала



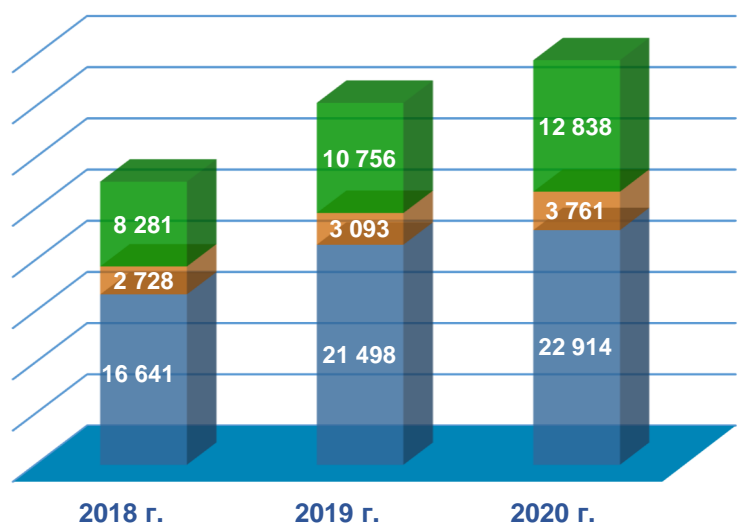
увеличение, по сравнению с предыдущим годом, возросло на **23,3 %**



Частные предприятия



Количество действующих предприятий и организаций в строительном секторе (на 1 сентября, ед.)



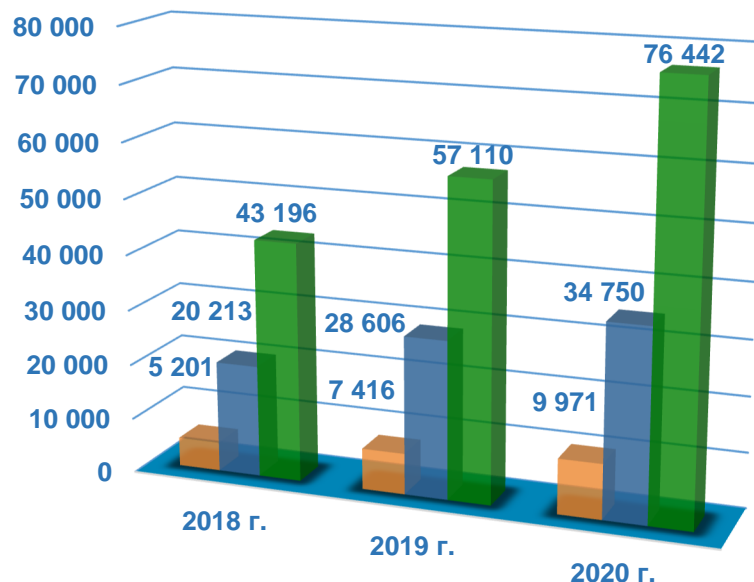
- специализированные строительные работы
- строительство объектов гражданского назначения
- строительство зданий и сооружений

По состоянию на 1 сентября 2020 года количество предприятий и организаций в строительном секторе составило 39,5 тыс. ед. и, по сравнению с аналогичным периодом прошлого года, оно увеличилось на 111,8 %. Основным фактором роста численности строительных предприятий и организаций стало увеличение специализированных работ - на 106,6 % (доля от их общего количества составляет 58,0 %), в сфере строительства объектов гражданского назначения количество предприятий и организаций возросло на 121,6 % (доля от их общего количества составляет 9,5 %), сфере строительства зданий и сооружений - на 119,4 % (доля от их общего количества достигла 32,5 %).

Количество действующих предприятий и организаций в сфере торговли (на 1 сентября, ед.)

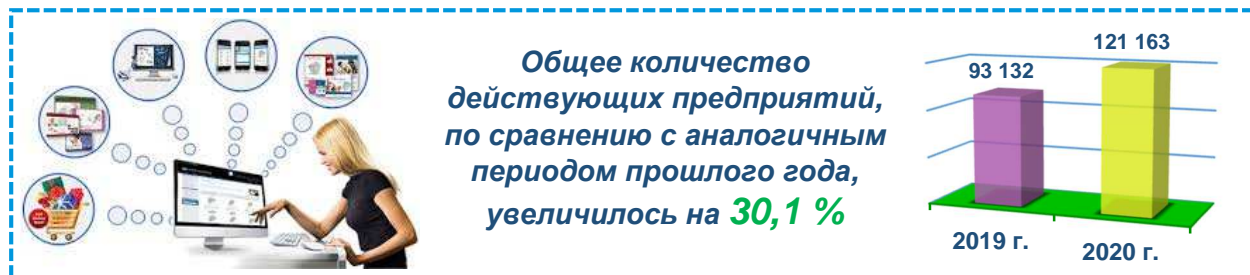
По состоянию на 1 сентября 2020 года количество предприятий и организаций в торговом секторе составило 121,2 тыс. ед. и, по сравнению с аналогичным периодом прошлого года, увеличилось на 130,1 %.

Основным фактором роста численности торговых предприятий и организаций стала розничная торговля, кроме торговли автомобилями и мотоциклами, которая увеличилась на 133,9 % (доля от их общего количества составляет 63,1 %), оптовая торговля, кроме торговли автомобилями и мотоциклами, возросла на 121,5 % (доля от их общего количества составляет 28,7 %), оптовая и розничная торговля автомобилями и мотоциклами и их ремонт, по сравнению с предыдущим годом, увеличилась на 134,5 % (доля от их общего количества равна 8,2 %).

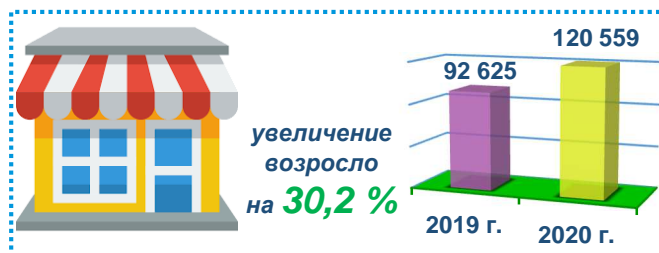


- оптовая и розничная торговля автомобилями и мотоциклами и их ремонт
- оптовая торговля, кроме торговли автомобилями и мотоциклами
- розничная торговля, кроме торговли автомобилями и мотоциклами

Количество действующих предприятий и организаций в сфере торговли (на 1 сентября, ед.)



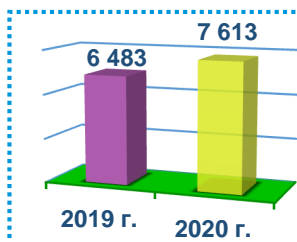
Субъекты малого предпринимательства



Микрофирмы



Малые предприятия



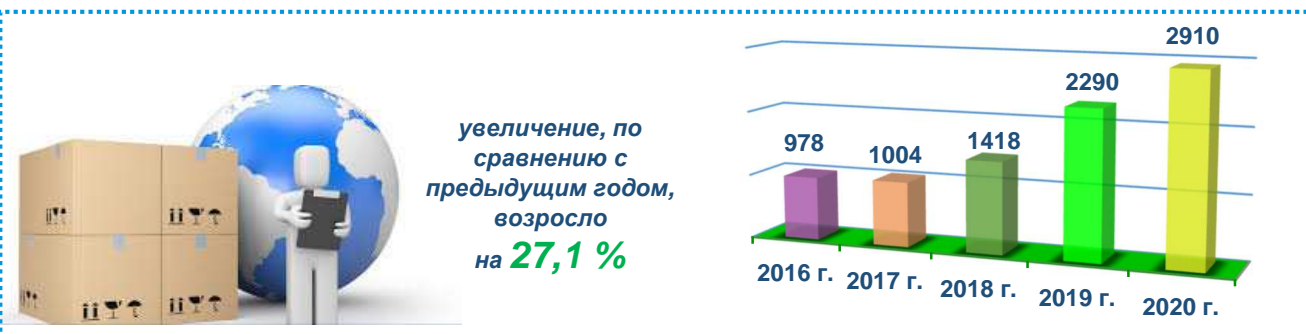
Общества с ограниченной ответственностью



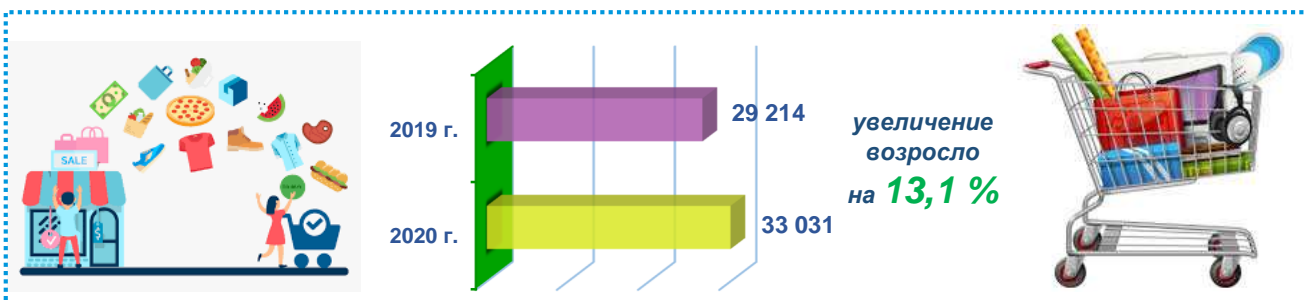
Семейные предприятия



Количество действующих предприятий с участием иностранного капитала



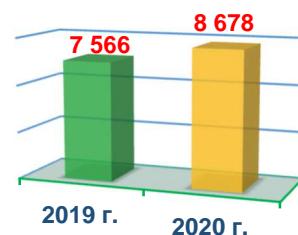
Частные предприятия



Количество действующих предприятий и организаций в сфере здравоохранения и предоставления социальных услуг (на 1 сентября 2020 года, ед.)



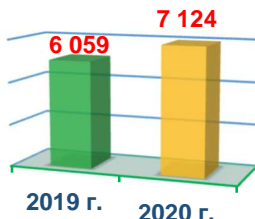
Общее количество действующих предприятий, по сравнению с аналогичным периодом прошлого года, увеличилось на **14,7 %**



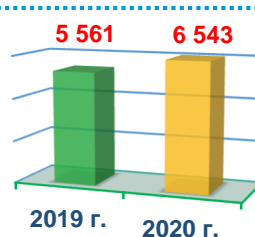
Субъекты малого предпринимательства



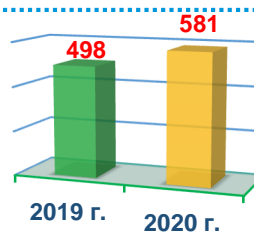
увеличение возросло на **17,6 %**



Микрофирмы



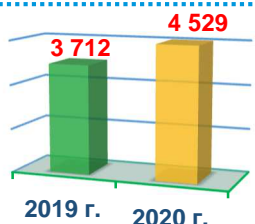
Малые предприятия



Общества с ограниченной ответственностью



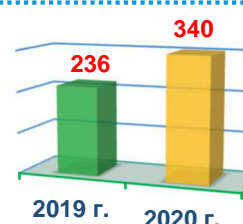
увеличение возросло на **22,0 %**



Семейные предприятия



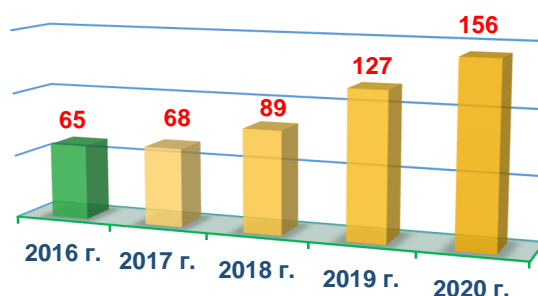
увеличение возросло на **44,1 %**



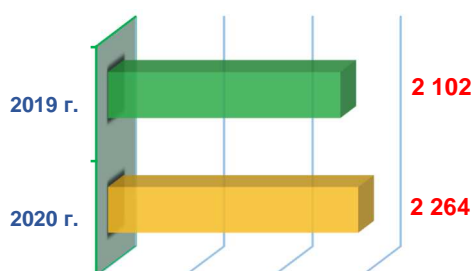
Количество действующих предприятий с участием иностранного капитала



увеличение, по сравнению с предыдущим годом, возросло на **22,8 %**



Частные предприятия



увеличение возросло на **7,7 %**



Количество действующих предприятий и организаций в сфере здравоохранения и предоставления социальных услуг (на 1 сентября 2020 года, ед.)

• Деятельность
в области
здравоохранения

8 213



• Предоставление
ухода с
обеспечением
проживания

230



• Предоставление
социальных услуг
без обеспечения
проживания

235



Количество действующих предприятий и организаций в сфере услуг по проживанию и питанию (на 1 сентября 2020 года, ед.)



2 637

Услуги по
проживанию



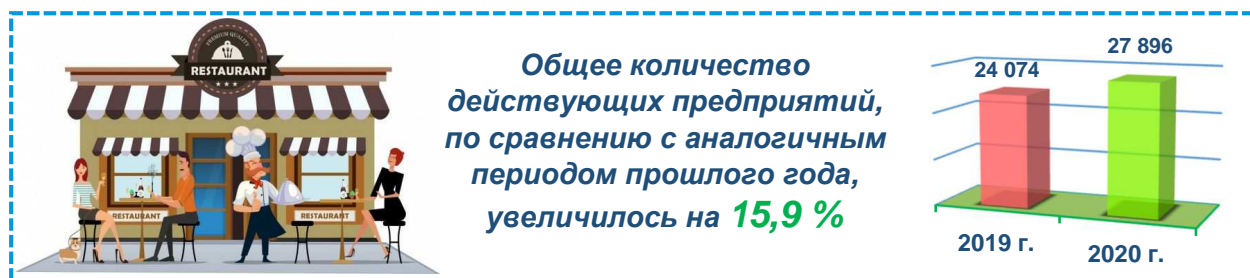
25 259

Услуги по
предоставлению
продуктов питания
и напитков

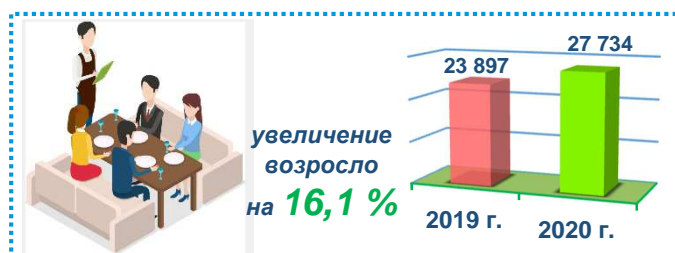
По состоянию на 1 сентября 2020 года количество предприятий и организаций в сфере услуг по проживанию и питанию составило 27,9 тыс. ед. и увеличилось, по сравнению с аналогичным периодом прошлого года, на 115,9 %.

Основным фактором увеличения количества предприятий и организаций в сфере общих услуг по проживанию и питанию является предоставление продуктов питания и напитков - на 114,9 % (доля от их общего количества составляет 90,5 %), услуги по проживанию увеличились на 125,9 % (доля от их общего количества достигла 9,5 %).

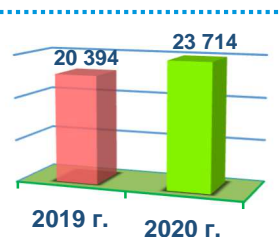
Количество действующих предприятий и организаций в сфере услуг по проживанию и питанию (на 1 сентября 2020 года, ед.)



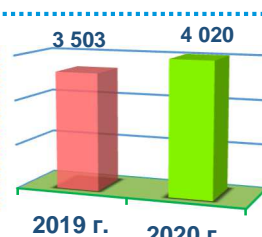
Субъекты малого предпринимательства



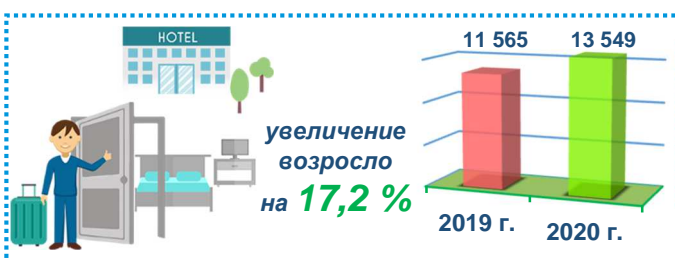
Микрофирмы



Малые предприятия



Общества с ограниченной ответственностью



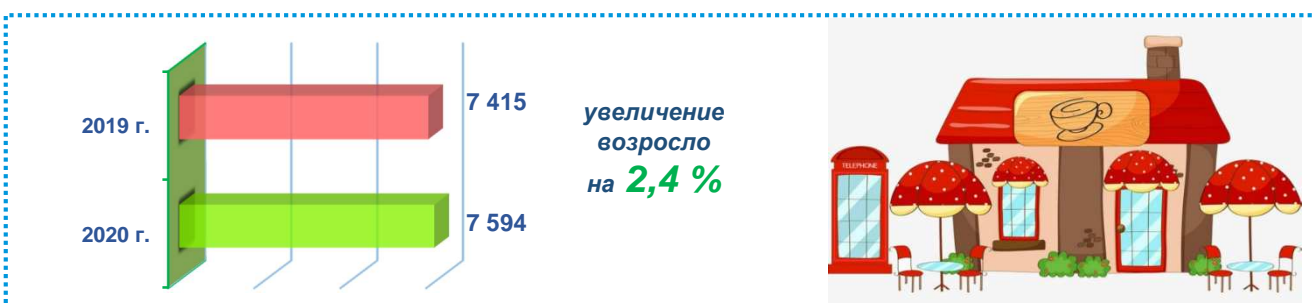
Семейные предприятия



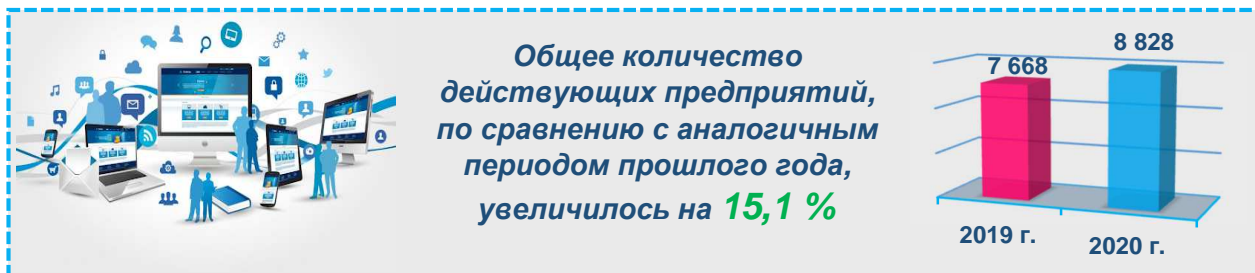
Количество действующих предприятий с участием иностранного капитала




Частные предприятия



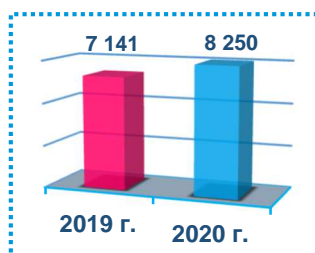
Количество действующих предприятий и организаций в сфере информации и связи (по состоянию на 1 сентября, ед.)



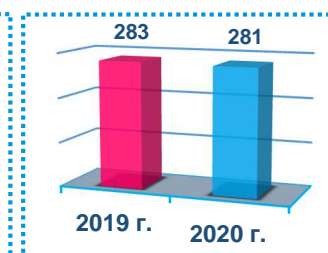
Субъекты малого предпринимательства



Микрофирмы



Малые предприятия



Общества с ограниченной ответственностью



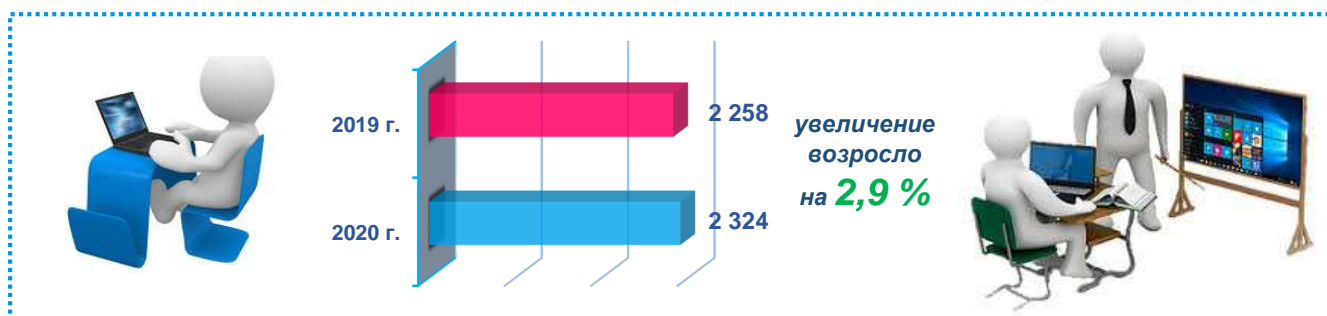
Семейные предприятия



Количество действующих предприятий с участием иностранного капитала



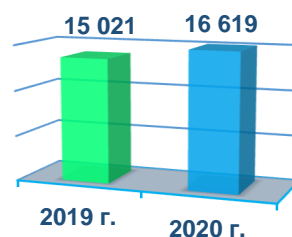
Частные предприятия



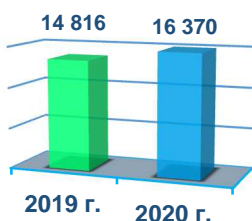
Количество действующих предприятий и организаций в сфере перевозки и хранения (по состоянию на 1 сентября, ед.)



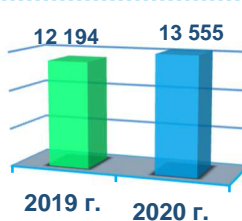
Общее количество действующих предприятий, по сравнению с аналогичным периодом прошлого года, увеличилось на **10,6 %**



Субъекты малого предпринимательства



Микрофирмы



Малые предприятия



Общества с ограниченной ответственностью



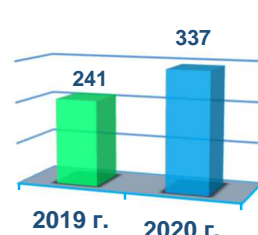
увеличение возросло на **12,2 %**



Семейные предприятия



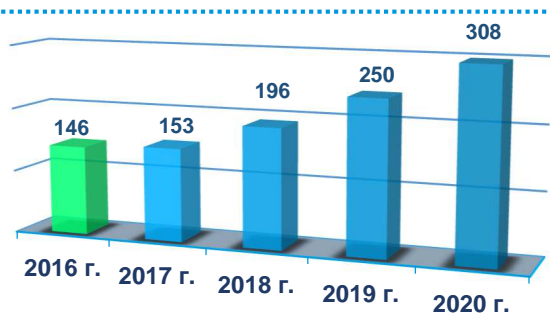
увеличение возросло на **39,8 %**



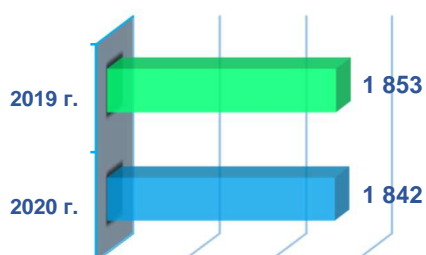
Количество действующих предприятий с участием иностранного капитала



увеличение, по сравнению с предыдущим годом, возросло на **23,2 %**



Частные предприятия



Количество малых предприятий и микрофирм (на 1 сентября 2020 года, ед.)



Количество действующих малых предприятий и микрофирм (по видам экономической деятельности на 1 сентября, ед.)



Количество семейных предприятий (по состоянию на 1 сентября, ед.)



По состоянию на 1 сентября 2020 года число зарегистрированных семейных предприятий составило 41,0 тыс.ед., что на 16,8 тыс.ед., или на 169,7 % больше, чем за аналогичный период прошлого года.

Количество действующих семейных предприятий составляет 38,2 тыс. ед., что на 15,0 тыс.ед., или на 164,7 % больше, чем за аналогичный период прошлого года.

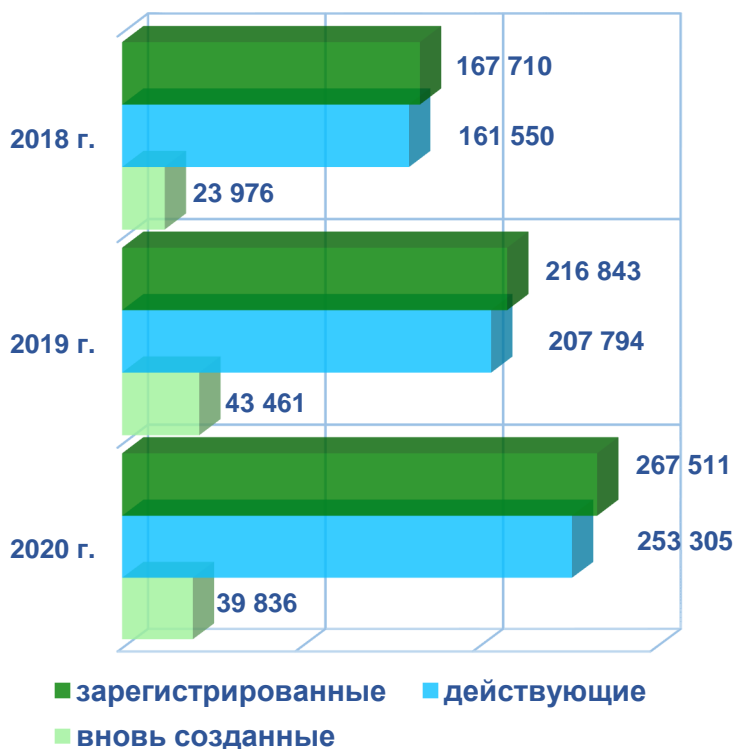
Число вновь созданных семейных предприятий в январе-августе 2020 года составило 12,5 тыс.ед., что на 4,3 тыс. ед., или на 152,0 % больше, чем за аналогичный период прошлого года.

Количество обществ с ограниченной ответственностью (по состоянию на 1 сентября, ед.)

По состоянию на 1 сентября 2020 года количество зарегистрированных обществ с ограниченной ответственностью достигло 267,5 тыс. ед. и, по сравнению с аналогичным периодом прошлого года, увеличение составило 50,7 тыс.ед., или 123,4 %.

Действующие предприятия составляют 253,3 тыс. ед. и, по сравнению с аналогичным периодом прошлого года, их число достигло 45,5 тыс.ед., или 121,9 %.

В январе-августе 2020 года количество вновь созданных обществ с ограниченной ответственностью составило 39,8 тыс.ед., что на 3,6 тыс.ед., или на 8,3 % меньше, чем за аналогичный период прошлого года.



Количество предприятий с участием иностранного капитала

(на 1 сентября 2020 года, ед.)



По состоянию на 1 сентября 2020 года количество предприятий с участием иностранного капитала составило 11,8 тыс. ед., из которых 11,2 тыс. ед., или 95,2 %, являются действующими. Этот показатель, по сравнению с аналогичным периодом прошлого года, увеличился на 2,0 тыс.ед., или на 119,9 %.

В январе-августе 2020 года в нашей республике было создано 1 121 ед. предприятий с участием иностранного капитала.

Количество вновь созданных предприятий с участием иностранного капитала

(по видам экономической деятельности за январь-август, ед.)



**Количество действующих предприятий
в Республике Узбекистан с участием стран СНГ**
(на 1 сентября 2020 года, ед.)

	Всего	<i>из них:</i>	
		<i>совместные предприятия</i>	<i>иностранные предприятия</i>
Российская Федерация	2 004	1 199	805
Казахстан	872	438	434
Азербайджан	195	70	125
Кыргызстан	166	89	77
Таджикистан	178	103	75
Туркменистан	158	64	94
Украина	134	75	59
Беларусь	85	54	31
Армения	34	20	14
Молдова	21	7	14

Узбекистан выступает сторонником создания полноценной зоны свободной торговли в рамках СНГ, основанной на принципах, не подрывающих сложившийся ныне режим торговли. Это, в свою очередь, - важный фактор обеспечения устойчивого социально-экономического развития СНГ.

Учитывая растущее число предприятий с иностранным капиталом в Республике Узбекистан, основная их доля (по сравнению с предприятиями с иностранным капиталом) с Российской Федерацией составляет 17,8 %, Казахстаном - 7,8 %, Азербайджаном - 1,7 %, Кыргызстаном – 1,5 % и Таджикистаном - 1,6 %.

Количество действующих предприятий с иностранным капиталом ряда стран (на 1 сентября 2020 года, ед.)



Количество действующих предприятий с участием иностранного капитала (по видам экономической деятельности на 1 сентября, ед.)

	2016 г.	2017 г.	2018 г.	2019 г.	2020 г.
Всего	4 985	5 306	6 708	9 507	11 239
<i>из них:</i>					
сельское, лесное и рыбное хозяйство	122	146	258	518	625
промышленность	2247	2350	2749	3472	3814
строительство	240	272	393	722	890
торговля	978	1004	1418	2290	2910
перевозка и хранение	146	153	196	250	308
услуги по проживанию и питанию	211	229	282	411	481
информация и связь	93	118	176	251	301
здравоохранение и предоставление социальных услуг	65	68	89	127	156
прочие виды	883	966	1147	1466	1754

**Количество действующих предприятий
и организаций в разрезе регионов**
(на 1 сентября 2020 года, ед.)



**Количество действующих предприятий с участием
иностранного капитала в разрезе регионов**
(на 1 сентября 2020 года, ед.)

	Всего	из них:	
		совместные предприятия	иностранные предприятия
Республика Узбекистан	11239	5443	5796
Республика Каракалпакстан	161	93	68
<i>области:</i>			
Андижанская	329	180	149
Бухарская	286	153	133
Джизакская	191	122	69
Кашкадарьинская	208	150	58
Навоийская	233	145	88
Наманганская	251	162	89
Самаркандская	550	382	168
Сурхандарьинская	393	134	259
Сырдарьинская	176	118	58
Ташкентская	1274	643	631
Ферганская	429	290	139
Хорезмская	153	96	57
г. Ташкент	6605	2775	3830

Наибольшее число действующих предприятий с иностранным капиталом достигло в г.Ташкент - 6 605 (58,8 % от их общего числа), 1 274 - Ташкентской (11,3 %) и 550 - Самаркандской областях (4,9 %). Наименьшее их количество насчитывается в Хорезмской - 153 (1,4 %), Кашкадарьинской - 208 (1,9 %), Сырдарьинской - 176 (1,6 %) областях и Республике Каракалпакстан - 161 (1,4 %).

Количество зарегистрированных предприятий и организаций в разрезе регионов (на 1 сентября 2020 года, ед.)



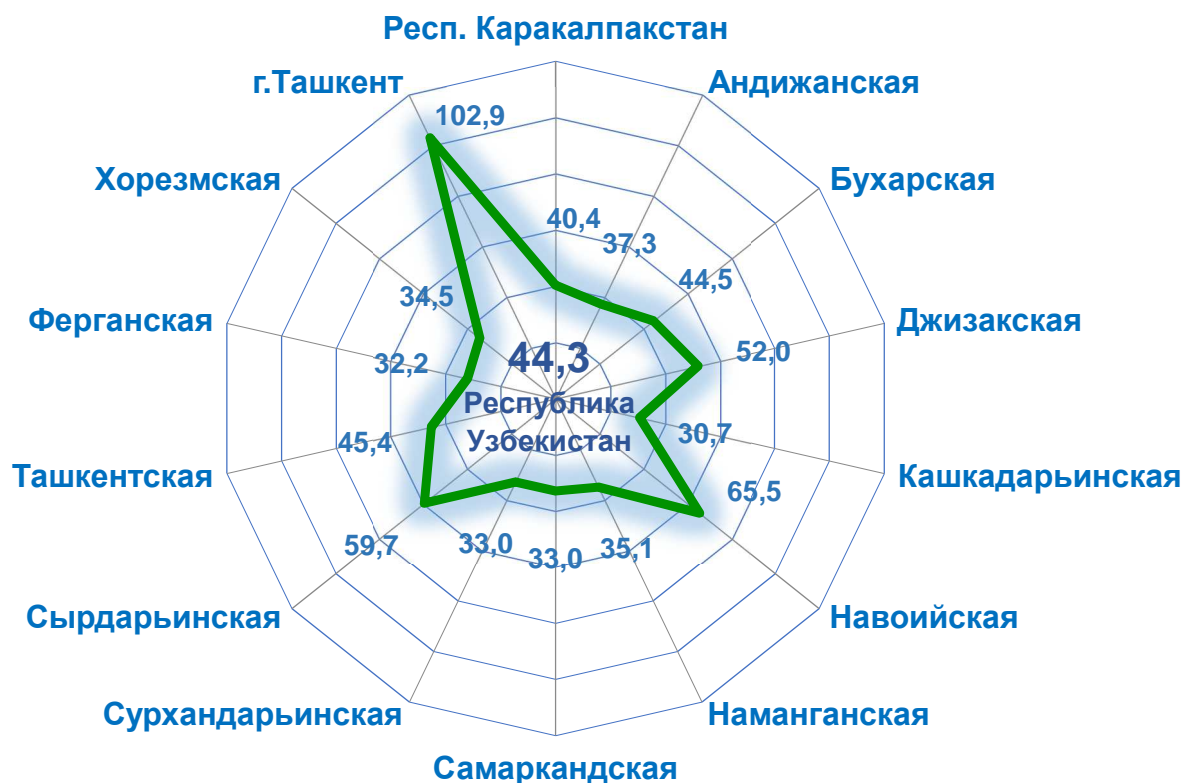
По состоянию на 1 сентября 2020 года доля зарегистрированных предприятий и организаций в разрезе регионов составила 20,2 % в городе Ташкент, 10,4 % - Ташкентской, 8,3 % - Андижанской, 8,1 % - Самаркандской, 8,3 % - Ферганской, 6,1 % - Кашкадарьинской, 5,8 % - Бухарской, 6,3 % - Наманганской, 4,3 % - Джизакской, 4,8 % - Хорезмской, 3,4 % - Сырдарьинской, 5,3 % - Сурхандарьинской, 4,3 % - Навоийской областях и 4,4 % - Республике Каракалпакстан.

Количество вновь созданных предприятий и организаций в разрезе регионов (за январь-август 2020 года, ед.)

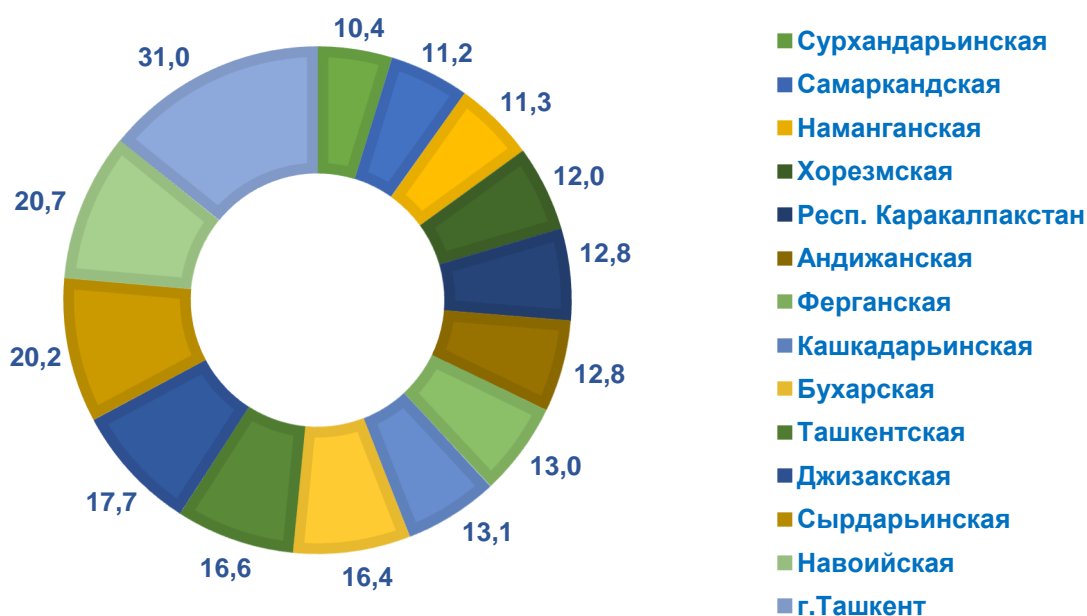
По состоянию на январь-август 2020 года доля вновь созданных предприятий и организаций в разрезе регионов составила 15,5 % в городе Ташкент, 8,9 % - Ташкентской, 9,4 % - Андижанской, 9,2 % - Самаркандской, 6,5 % - Ферганской, 5,7 % - Бухарской, 5,5 % - Кашкадарьинской, 6,9 % - Наманганской, 4,3 % - Джизакской, 5,5 % - Хорезмской, 3,6 % - Сырдарьинской, 9,6 % - Сурхандарьинской, 5,2 % - Навоийской областях и 4,2 % - Республике Каракалпакстан.



Коммерческие предприятия на 1000 семей в разрезе регионов^{*} (на 1 сентября 2020 года, ед.)



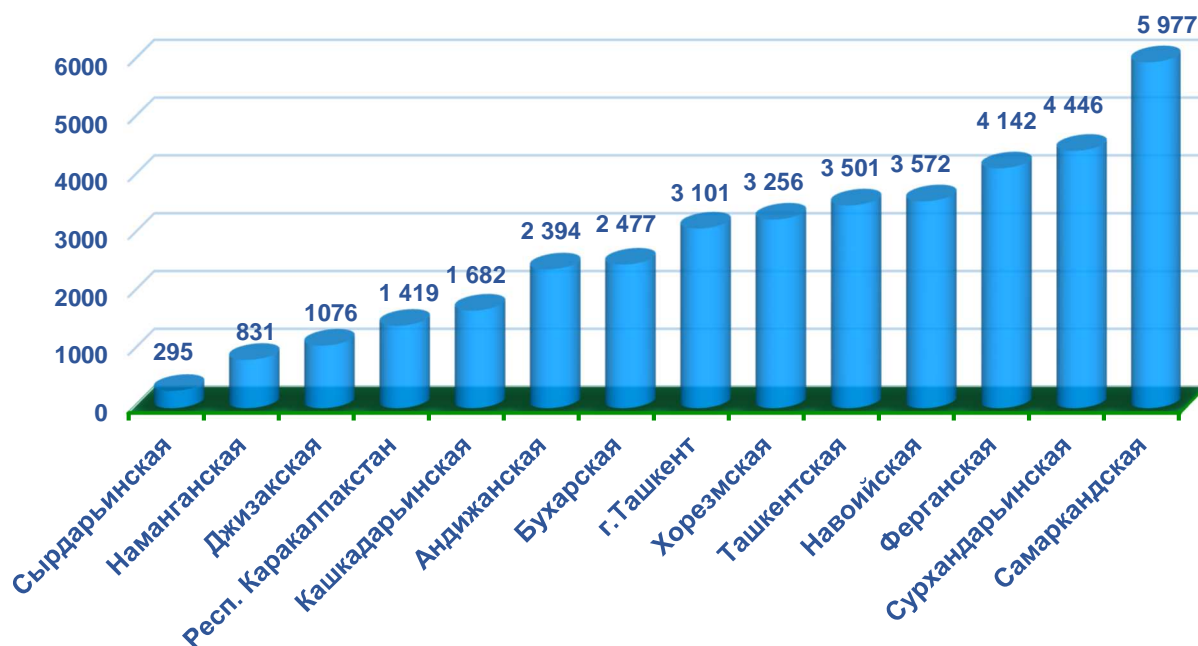
Количество субъектов малого предпринимательства на 1000 человек населения в разрезе регионов^{**} (на 1 сентября 2020 года, ед.)



^{*} По состоянию на 1 января 2020 года. Основано на данных Советов районных (городских) самоуправлений граждан.

^{**} Численность постоянного населения насчитывается по состоянию на 1 июня 2020 года.

Количество действующих семейных предприятий по регионам (на 1 сентября 2020 года, ед.)



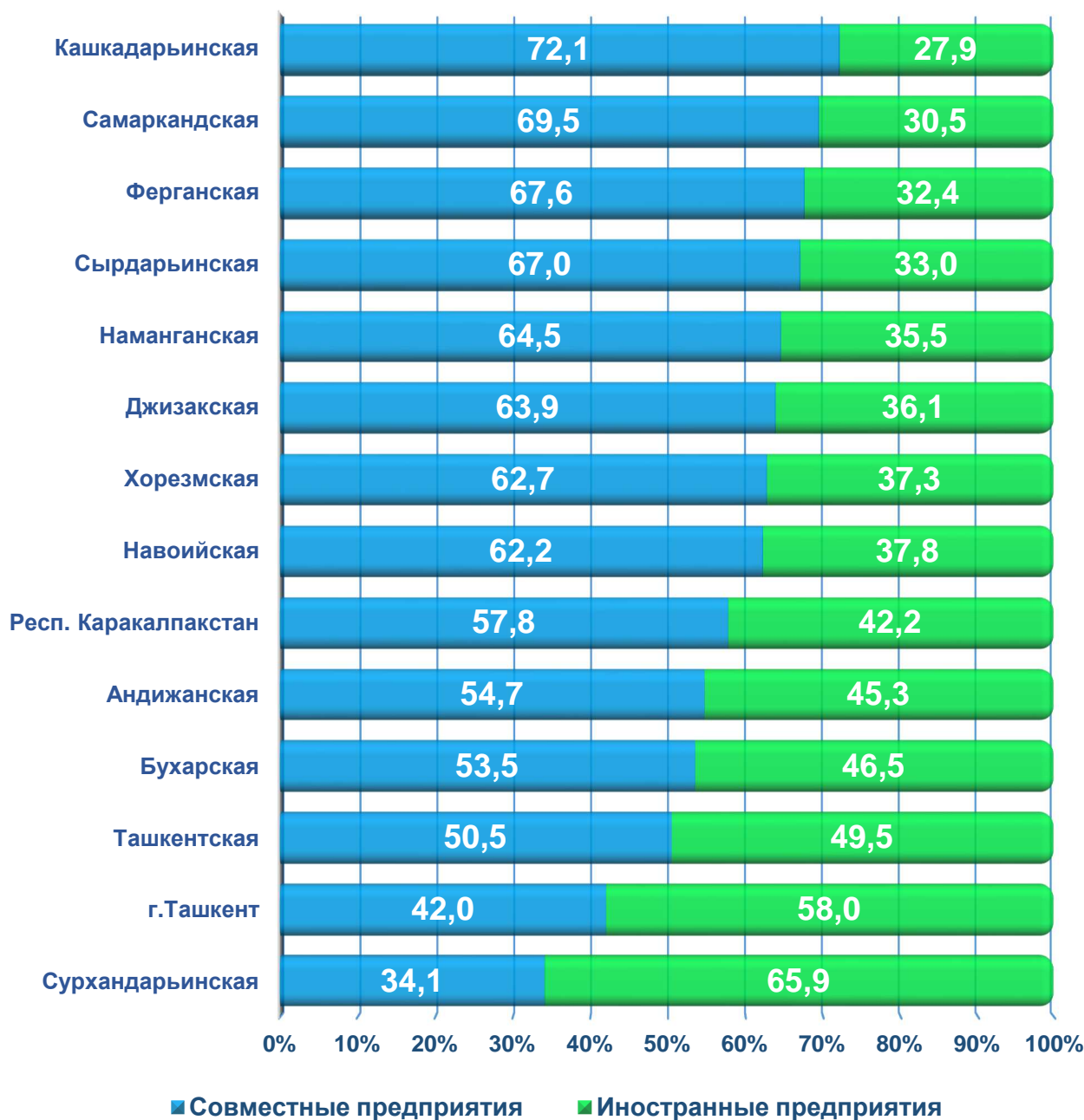
Количество действующих обществ с ограниченной ответственностью в разрезе регионов (на 1 сентября 2020 года, ед.)



По состоянию на 1 сентября 2020 года доля действующих обществ с ограниченной ответственностью в разрезе регионов составила 25,8 % в городе Ташкент, 10,7 % - Ташкентской, 8,8 % - Андижанской, 7,2 % - Самаркандской, 6,9 % - Ферганской, 6,5 % - Бухарской, 6,5 % - Наманганской, 4,7 % - Кашкадарьинской, 4,1 % - Джизакской, 3,5 % - Хорезмской, 3,6 % - Сырдарьинской, 3,5 % - Сурхандарьинской, 3,5 % - Навоийской областях и 4,6 % - Республике Каракалпакстан.

Распределение предприятий с иностранным капиталом (совместных и иностранных) по регионам

(на 1 сентября 2020 года, % доля от их общего числа)



Одна из важнейших целей Стратегии действий по пяти приоритетным направлениям развития Республики Узбекистан на 2017–2021 годы, - это дальнейшее развитие международного экономического сотрудничества. Так, увеличение количества предприятий с иностранными инвестициями прежде всего обусловлено политической стабильностью и совершенствованием правовой базы инвестиционной деятельности в стране.

Количество вновь созданных семейных предприятий в разрезе регионов

(за январь-август 2020 года, ед.)



За январь-август 2020 года доля вновь созданных семейных предприятий в разрезе регионов составила 3,1 % в городе Ташкент, 6,6 % - Ташкентской, 10,0 % - Андижанской, 14,0 % - Самаркандской, 6,1 % - Бухарской, 2,7 % - Наманганской, 3,5 % - Кашкадарьинской, 2,9 % - Джизакской, 8,3 % - Хорезмской, 1,2 % - Сырдарьинской, 27,0 % - Сурхандарьинской, 5,9 % - Навоийской областях и 3,5 % - Республике Каракалпакстан.

Количество вновь созданных малых предприятий и микрофирм в разрезе регионов

(за январь-август 2020 года, ед.)



Пояснения к статистическим показателям

Единый государственный регистр предприятий и организаций является автоматизированной системой, содержащей периодически обновляемые данные информационно-справочного характера, что обеспечивает государственный учет и идентификацию предприятий и организаций на основе единой системы классификации.

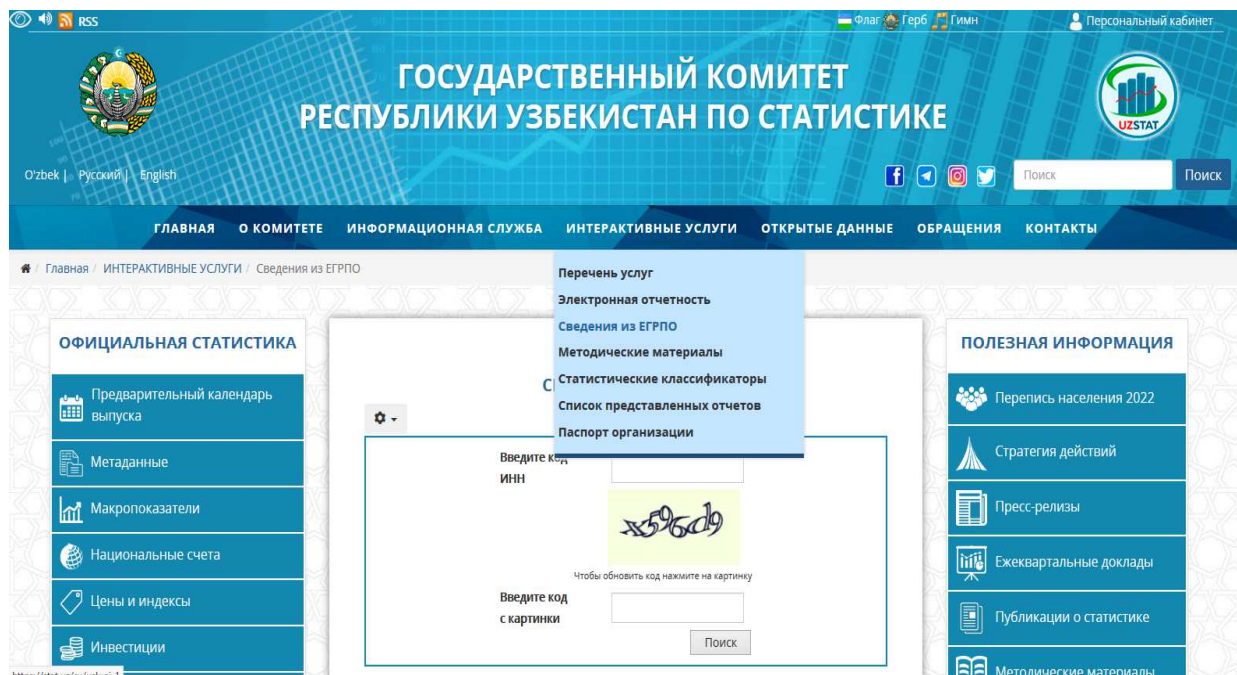
Зарегистрированные предприятия и организации – это юридические лица, прошедшие в регистрирующем органе государственную регистрацию в установленном порядке и обладающие в государственном регистре статусом юридических лиц (за исключением ликвидированных юридических лиц).

Действующие предприятия и организации – это юридические лица, прошедшие в регистрирующем органе государственную регистрацию в установленном порядке и не представившие органам государственной статистики информацию о неосуществлении или завершении финансово-хозяйственной деятельности.

Вновь созданные предприятия и организации – юридические лица, прошедшие в регистрирующем органе государственную регистрацию в установленном порядке и занесённые (вновь включенные) в государственный реестр юридических лиц.

Малые предприятия и микрофирмы – организации, относящиеся к субъектам малого предпринимательства согласно приложению 1 к Постановлению Кабинета Министров Республики Узбекистан от 24 августа 2016 года №275 «О мерах по переходу на международную систему классификации видов экономической деятельности».

Единый государственный регистр предприятий и организаций



Для внешних пользователей на веб-сайте **stat.uz** доступны интерактивные услуги, обеспечивающие доступ к базе данных Единого государственного регистра предприятий и организаций (ЕГРПО).

**Ведение и системное обслуживание
статистических регистров
Тел. 71-202-80-90 (91)**