

Информация о демографии предприятий и организаций в Республике Узбекистан

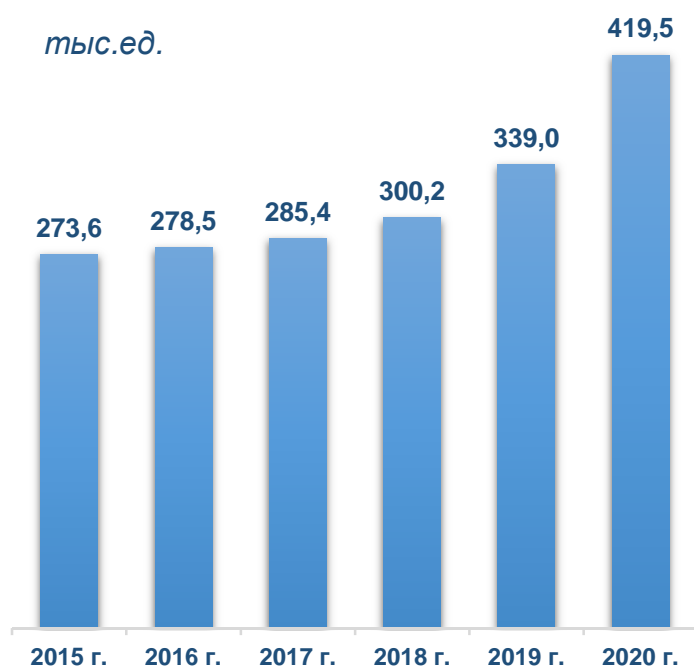
Данные сформированы по состоянию на 01.01.2020 г. на основании базы данных Агентства государственных услуг при Министерстве юстиции Республики Узбекистан



В соответствии с Постановлением Кабинета Министров Республики Узбекистан от 25 сентября 2012 года № 274 «Об утверждении Положения о Едином государственном регистре предприятий и организаций», ведется Единый государственный регистр предприятий и организаций.

Рост численности зарегистрированных предприятий и организаций на 1 января 2015-2020 гг.

(без учета фермерских и дехканских хозяйств)



В нашей стране происходит ряд позитивных изменений в части создания благоприятной деловой среды и ускоренного развития предпринимательства. Важные решения принимаются в законодательстве в сфере государственной регистрации и учета субъектов предпринимательства, а также улучшается автоматизированная система государственной регистрации. Все это является необходимым фактором для создания и развития частного бизнеса со стороны населения и иностранных инвесторов.

419 490
зарегистрированных
предприятий

398 133
действующих
предприятий




По состоянию на 1 января 2020 года количество зарегистрированных предприятий и организаций составило 419,5 тыс. ед., из которых 398,1 тыс. ед., или 94,9 %, являются действующими. Этот показатель, по сравнению с аналогичным периодом прошлого года, увеличился на 80 ,5 тыс.ед., или на 23,7%.

В 2019 году в нашей республике было создано около 96,7 тыс. ед. предприятий и организаций, что на 41,7 тыс. ед. больше, чем за аналогичный период 2018 года.

Количество зарегистрированных коммерческих предприятий согласно Классификатору организационно-правовых форм, ед.



Общества с ограниченной ответственностью



Семейные предприятия



Унитарные предприятия



Частные предприятия



Акционерные общества



Другие

Общества с ограниченной ответственностью, тыс.ед.



Частные предприятия, тыс.ед.



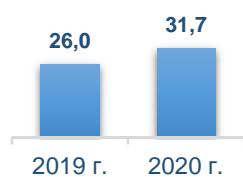
Общества с ограниченной ответственностью

Обществом с ограниченной ответственностью признается учрежденное одним или несколькими лицами хозяйственное общество, уставный фонд (уставный капитал) которого разделен на доли определенных учредительными документами размеров. Участники общества с ограниченной ответственностью не отвечают по его обязательствам и несут риск убытков, связанных с деятельностью общества, в пределах стоимости внесенных ими вкладов.

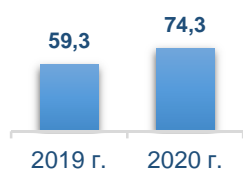
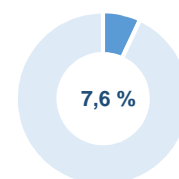
Участники общества с ограниченной ответственностью, неполностью внесшие вклады, несут солидарную ответственность по его обязательствам в пределах стоимости неоплаченной части вклада каждого из его участников.

Количество зарегистрированных предприятий и организаций по видам экономической деятельности

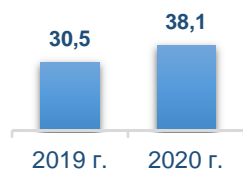
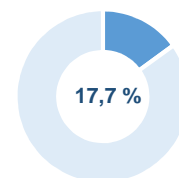
тыс.ед.



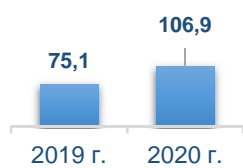
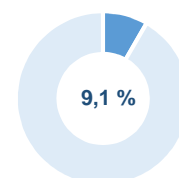
121,8%



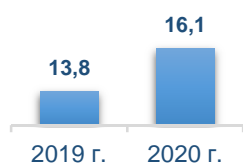
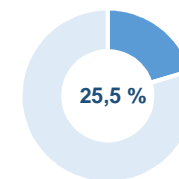
125,2%



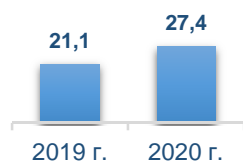
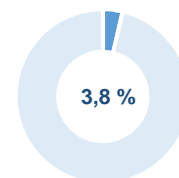
125,0%



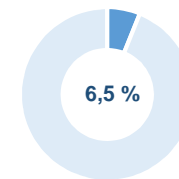
142,3%



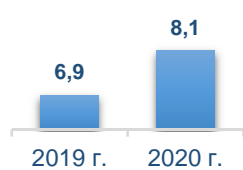
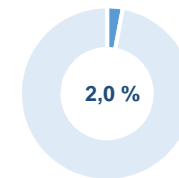
116,2%



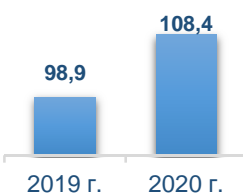
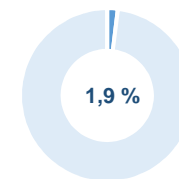
130,2%



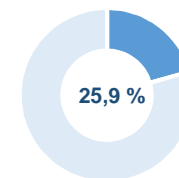
114,5%



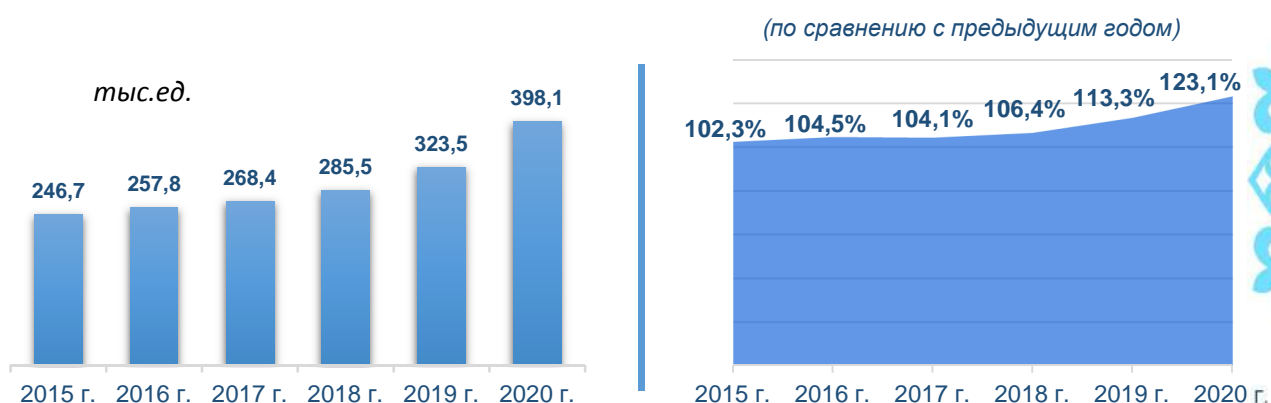
116,9%



109,7%



Действующие предприятия и организации



Действующие предприятия и организации по видам экономической деятельности



Количество действующих коммерческих предприятий согласно Классификатору организационно-правовых форм, ед.

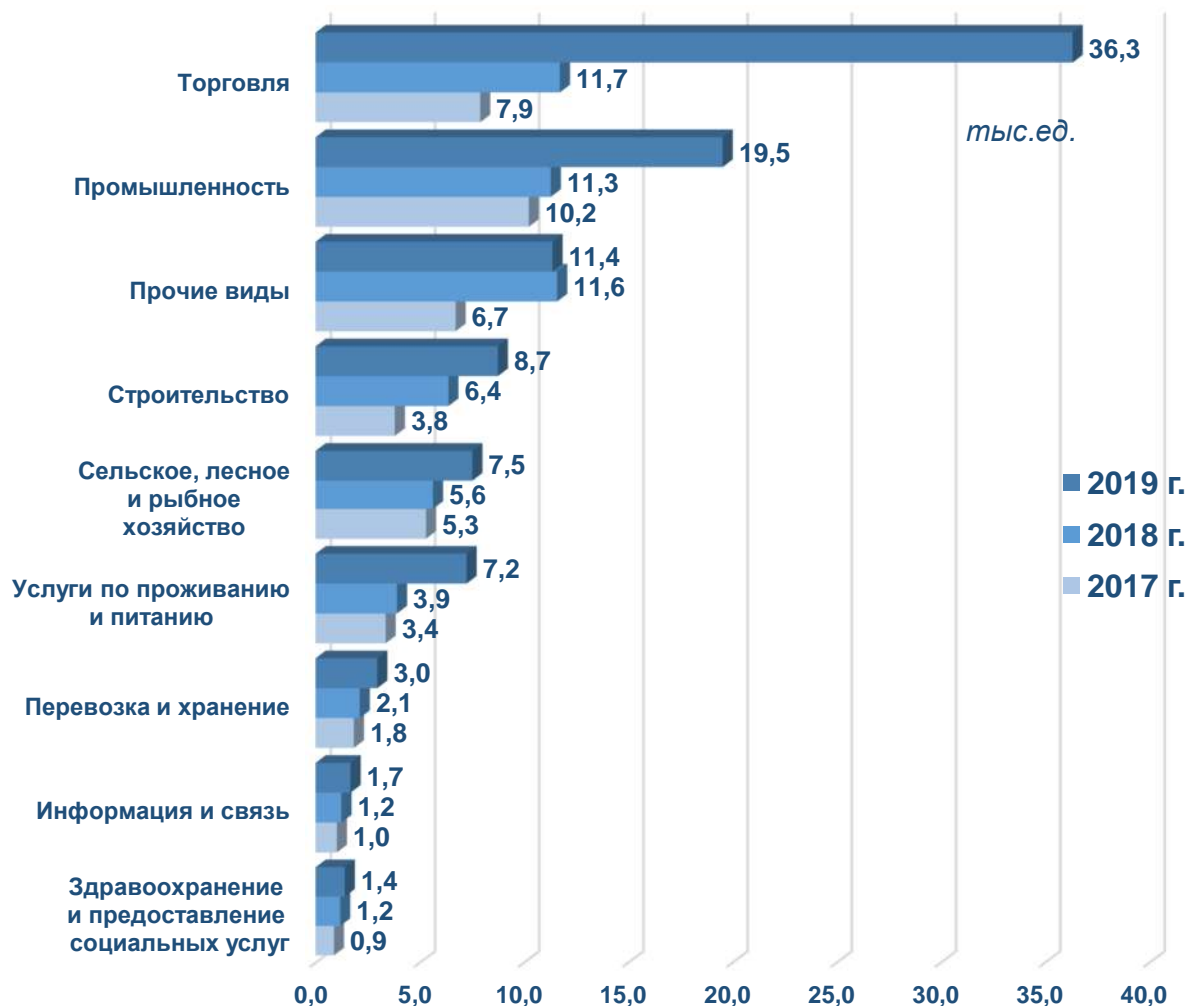


Количество действующих коммерческих предприятий и организаций по состоянию на 1 января 2020 года составило 337,1 тыс.ед., из них 83,6 тыс.ед. - частные предприятия, 27,5 тыс.ед. - семейные предприятия, 219,4 тыс.ед. – общества с ограниченной ответственностью, 0,6 тыс.ед. - акционерные общества, 2,7 тыс.ед. – унитарные предприятия и 3,3 тыс.ед. - другие предприятия и организации.

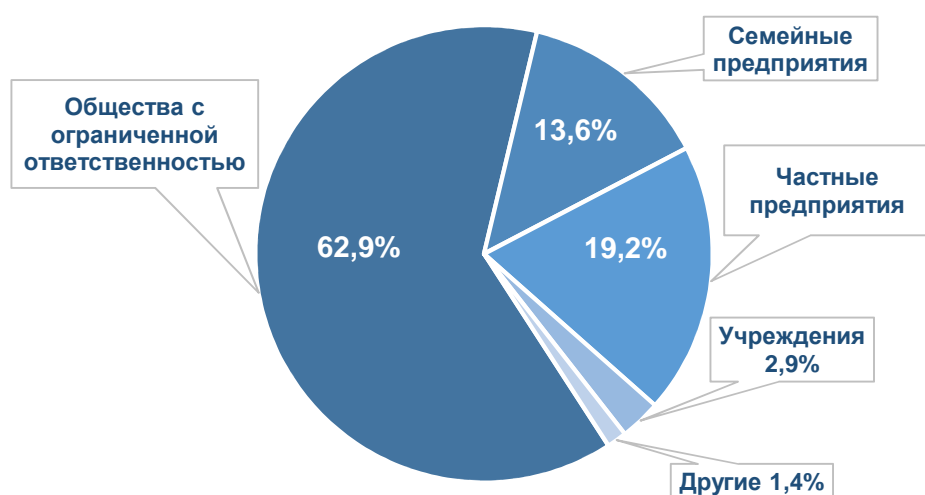
Количество вновь созданных предприятий и организаций за январь-декабрь, тыс. ед.



Количество вновь созданных предприятий и организаций по видам экономической деятельности за январь-декабрь



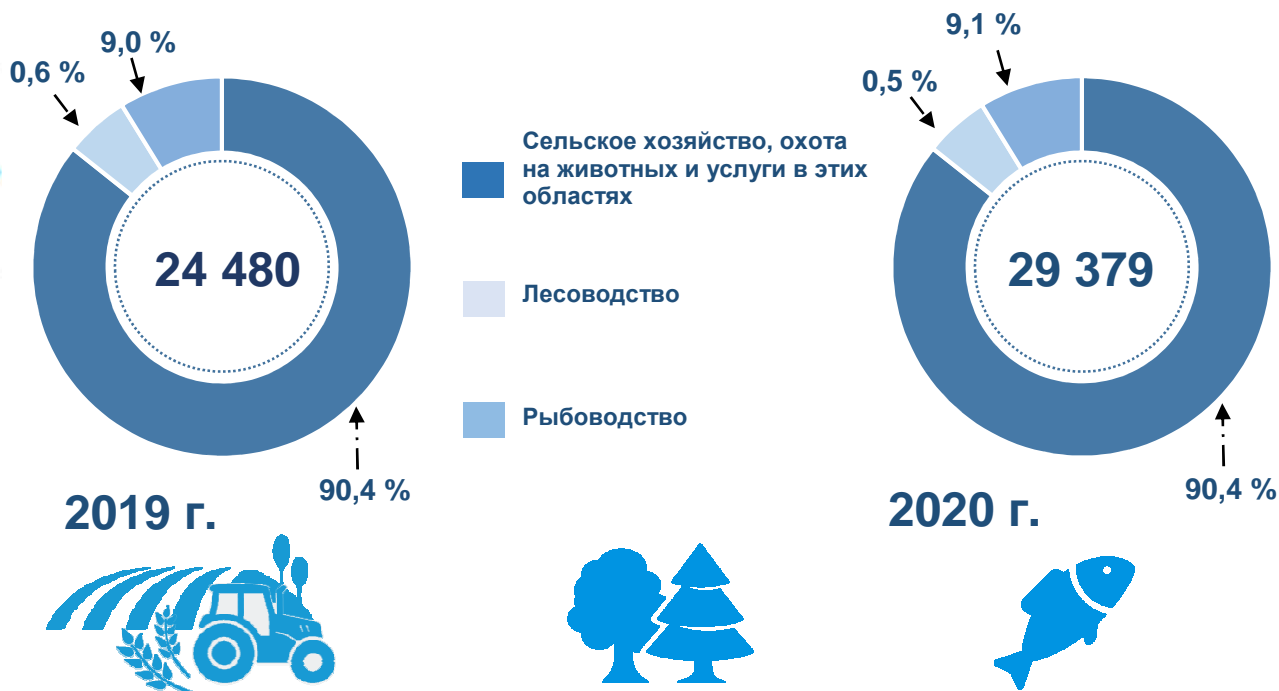
Доля вновь созданных коммерческих предприятий по классификации организационно-правовых форм



В январе-декабре 2019 года было создано 96,7 тыс. ед. коммерческих предприятий и организаций, что в 1,8 раз больше, чем за аналогичный период 2018 года. Из них 60,8 тыс.ед. - это общества с ограниченной ответственностью, 18,6 тыс.ед. - частные предприятия, 13,2 тыс.ед. - семейные предприятия, 2,8 тыс.ед. - учреждения и 1,3 тыс.ед. - другие.

Действующие предприятия и организации сельского, лесного и рыбного хозяйства, % к итогу

(без учета фермерских и дехканских хозяйств)



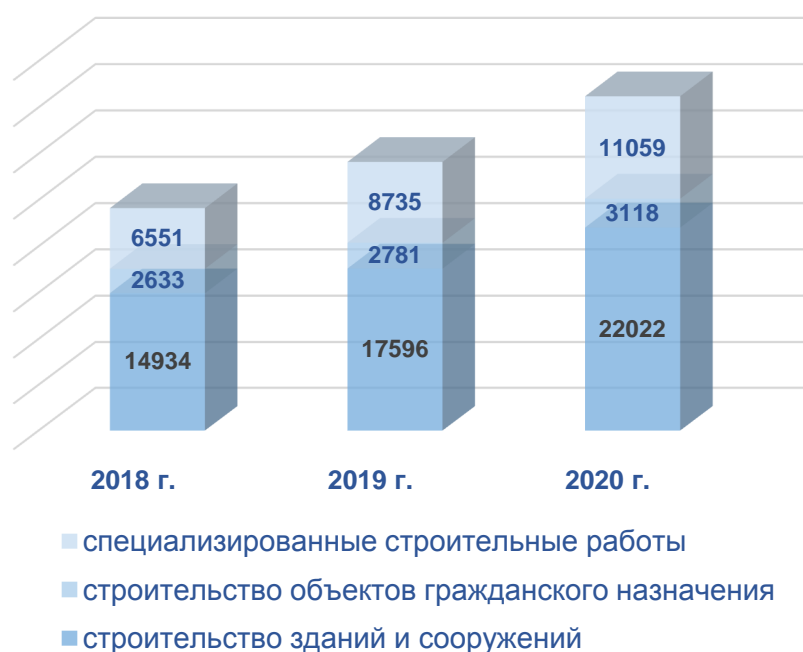
Количество действующих предприятий и организаций в промышленном секторе, ед.



По состоянию на 1 января 2020 года количество промышленных предприятий и организаций составило 70,6 тыс.ед и увеличение, по сравнению с аналогичным периодом прошлого года, достигло 124,1 %.

Основным фактором роста численности промышленных предприятий и организаций стало увеличение производства в обрабатывающей сфере промышленности - на 124,4 % (доля от их общего количества составляет 94,6 %), сфере горнодобывающей промышленности и разработки карьеров - 129,5 % (доля от их общего количества достигла 3,3 %), сфере электроснабжения, подачи газа, пара и кондиционирования воздуха - 119,8 % (доля от их общего количества составляет 0,5 %) и сфере водоснабжения, канализации, сбора и утилизации отходов - 105,0 % (доля от их общего количества составляет 1,6 %).

Информация о действующих предприятиях и организациях в строительном секторе, ед.



По состоянию на 1 января 2020 года количество предприятий и организаций в строительном секторе составило 36,2 тыс. ед. и, по сравнению с аналогичным периодом прошлого года, оно увеличилось на 124,3 %.

Основным фактором роста численности строительных предприятий и организаций стало увеличение специализированных работ - на 126,6 % (доля от их общего количества составляет 30,6 %), в сфере строительства объектов гражданского назначения количество предприятий и организаций возросло на 112,1 % (доля от их общего количества составляет 8,6 %), в сфере строительства зданий и сооружений - на 125,1 % (доля от их общего количества достигла 60,8 %).

Информация о действующих предприятиях и организациях в сфере торговли, ед.



По состоянию на 1 января 2020 года количество предприятий и организаций в торговом секторе составило 101,1 тыс. ед. и, по сравнению с аналогичным периодом прошлого года, увеличилось на 142,6%.

Основным фактором роста численности торговых предприятий и организаций стала розничная торговля, кроме торговли автомобилями и мотоциклами, которая увеличилась на 141,9 % (доля от их общего количества составляет 61,8 %), оптовая торговля, кроме торговли автомобилями и мотоциклами, возросла на 142,7 % (доля от их общего количества составляет 30,3 %), оптовая и розничная торговля автомобилями и мотоциклами и их ремонт, по сравнению с предыдущим годом, увеличились на 147,0 % (доля от их общего количества равна 7,9 %).

Информация о действующих предприятиях и организациях в сфере здравоохранения и предоставления социальных услуг, ед.

7 470 Деятельность в области здравоохранения

217 Предоставление социальных услуг без обеспечения проживания

216 Предоставление ухода с обеспечением проживания

Информация о действующих предприятиях и организациях в сфере услуг по проживанию и питанию, ед.



2 333

Услуги по проживанию



23 303

Услуги по предоставлению продуктов питания и напитков

По состоянию на 1 января 2020 года количество предприятий и организаций в сфере услуг по проживанию и питанию составило 25,6 тыс. ед. и увеличилось, по сравнению с аналогичным периодом прошлого года, на 129,4 %.

Основным фактором увеличения количества предприятий и организаций в сфере общих услуг по проживанию и питанию является предоставление продуктов питания и напитков - на 127,3 % (доля от их общего количества составляет 90,9 %), услуги по проживанию увеличились на 154,5 % (доля от их общего количества достигла 9,1 %).

Информация о действующих предприятиях и организациях в сфере информации и связи



По состоянию на 1 января 2020 года количество предприятий и организаций в сфере информации и связи составило 7,9 тыс. ед. и, по сравнению с аналогичным периодом прошлого года, увеличилось на 113,3%.

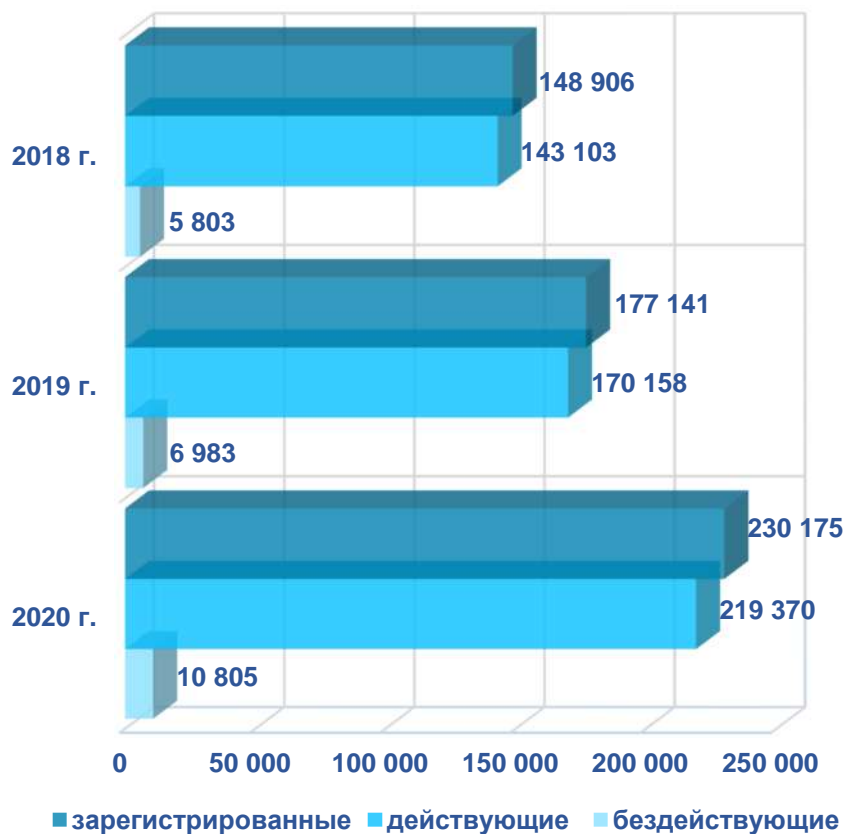
Основным фактором роста численности предприятий и организаций в сфере информации и связи являются услуги по производству кино-, видеофильмов и телепрограмм, а также звукозаписи, что, по сравнению с предыдущим годом, увеличилось на 106,3 % (доля от их общего количества составляет 6,1 %), доля услуг в области информации, по сравнению с прошлым годом, возросла на 119,3 % (доля от их общего количества составляет 14,8 %), услуги издательские достигли 112,9 % (доля от их общего количества составляет 16,1%), услуги по составлению программ и телерадиовещанию 97,3 % (доля от их общего количества составляет 2,3 %), услуги по компьютерному программированию увеличились на 118,9 % (доля от их общего количества равна 30,2 %), услуги связи достигли 108,5 % (доля от их общего количества составляет 30,5 %).

Количество семейных предприятий, ед.



По состоянию на 1 января 2020 года число семейных предприятий, зарегистрированных в правовой форме, составило 28,7 тыс.ед., увеличившись, по сравнению с аналогичным периодом прошлого года, на 12,5 тыс.ед., или в 1,8 раза. Количество действующих семейных предприятий составляет 27,5 тыс.ед., что на 12,0 тыс.ед., или в 1,8 раза больше, чем за аналогичный период прошлого года. Число бездействующих семейных предприятий составило 1,1 тыс.ед., что на 0,5 тыс.ед., или в 1,8 раза больше, чем за аналогичный период прошлого года.

Общества с ограниченной ответственностью, ед.



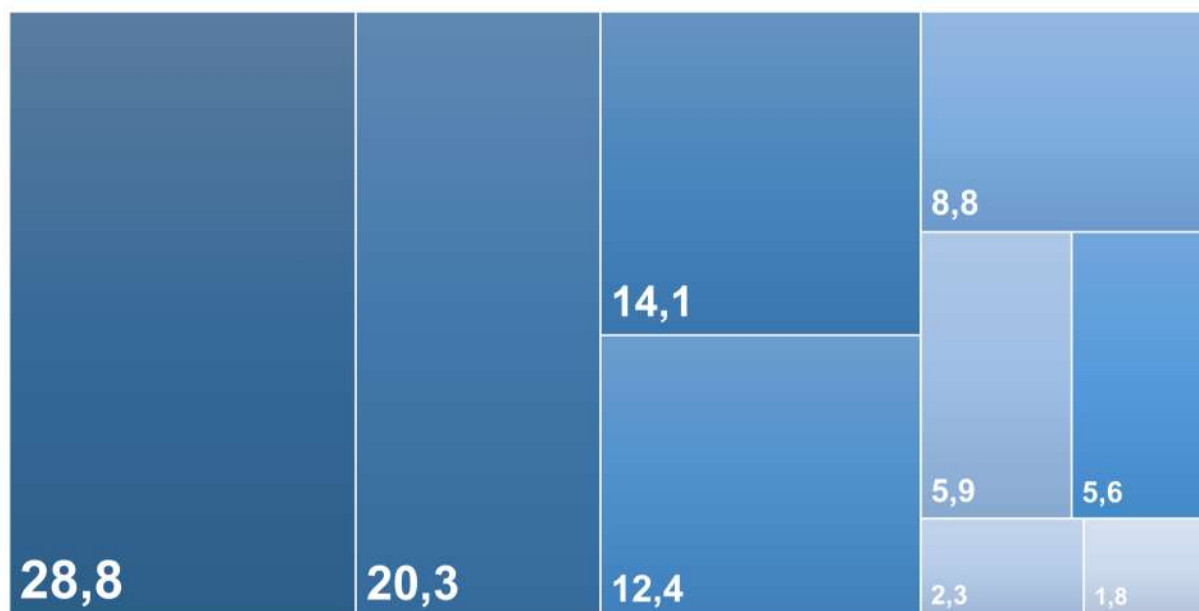
По состоянию на 1 января 2020 года количество зарегистрированных обществ с ограниченной ответственностью достигло 230,2 тыс. ед. и, по сравнению с аналогичным периодом прошлого года, увеличение составило 53,0 тыс.ед., или 129,9 %.

Действующие предприятия составляют 219,4 тыс. ед. и, по сравнению с аналогичным периодом прошлого года, их число достигло 49,2 тыс.ед., или 128,9 %.

Бездействующие предприятия насчитывают 10,8 тыс. ед. и, по сравнению с аналогичным периодом прошлого года, увеличение составило 3,8 тыс.ед., или 154,7 %.

Доля обществ с ограниченной ответственностью по видам экономической деятельности, %

2020 г.



- Торговля
- Промышленность
- Прочие виды
- Строительство
- Услуги по проживанию и питанию
- Сельское, лесное и рыбное хозяйство
- Перевозка и хранение
- Информация и связь
- Здравоохранение и предоставление социальных услуг

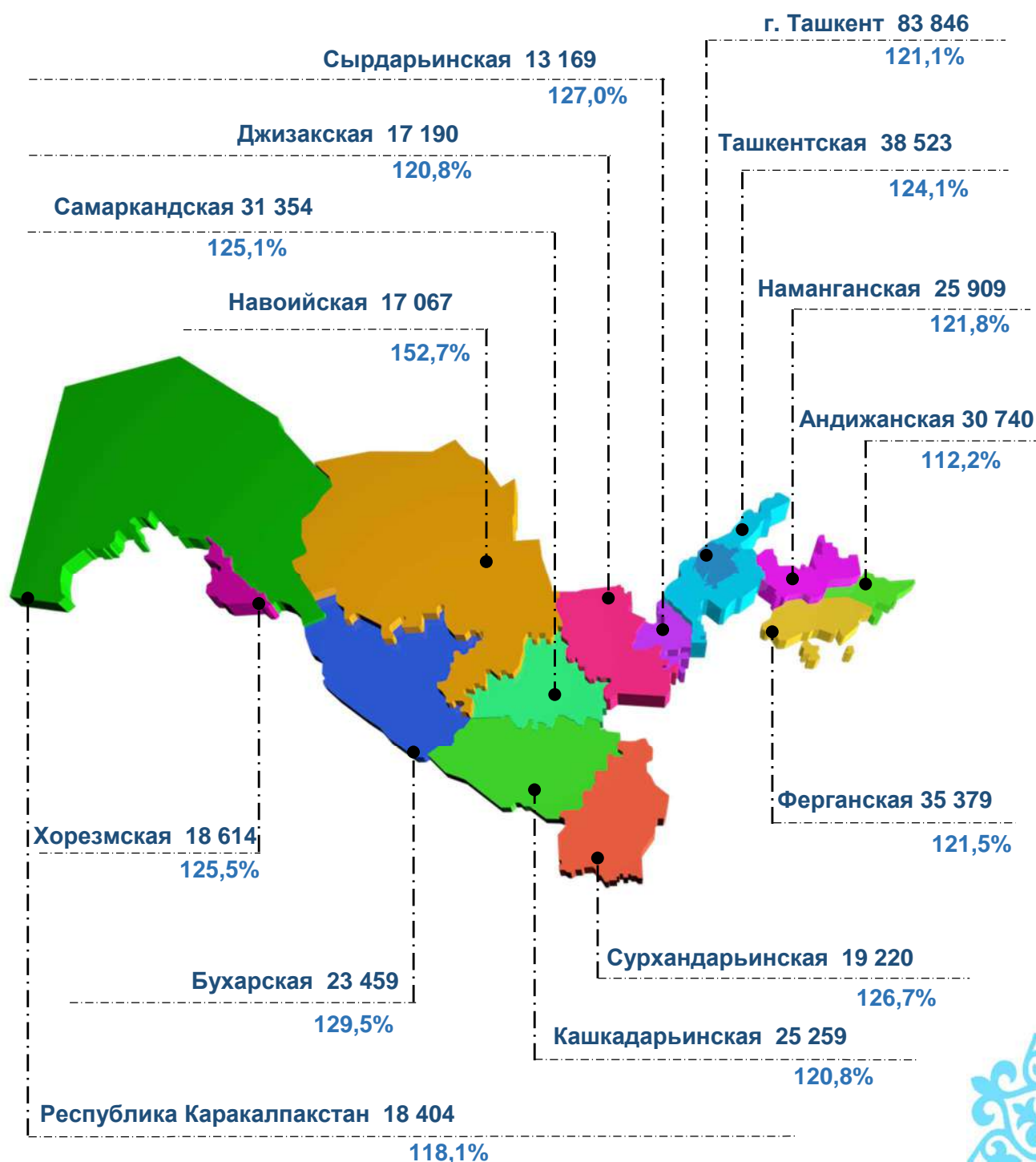
2019 г.



Количество вновь созданных предприятий с участием иностранного капитала по видам экономической деятельности за январь-декабрь, ед.



Количество действующих предприятий и организаций в разрезе регионов, ед.



В разрезе регионов наибольшее количество действующих предприятий и организаций было зафиксировано в городе Ташкент (83 846 ед.), Ташкентской (38 523 ед.), Ферганской (35 379 ед.), Андижанской (30 740 ед.) и Самаркандской (31 354 ед.) областях.

Количество действующих предприятий с участием иностранного капитала в разрезе регионов, ед.

	Всего	из них:	
		совместные предприятия	иностраннные предприятия
Республика Узбекистан	10 382	5 106	5 276
Республика Каракалпакстан	155	87	68
<i>области:</i>			
Андижанская	299	160	139
Бухарская	274	158	116
Джизакская	181	117	64
Кашкадарьинская	192	141	51
Навоийская	209	131	78
Наманганская	220	146	74
Самаркандская	508	361	147
Сурхандарьинская	350	112	238
Сырдарьинская	157	103	54
Ташкентская	1 153	601	552
Ферганская	415	282	133
Хорезмская	140	85	55
г. Ташкент	6 129	2 622	3 507

Наибольшее количество действующих предприятий с иностранным капиталом достигло 6 129 в г.Ташкент (59,0 % от их общего числа), 1 153 - в Ташкентской (11,1 %) и 508 - в Самаркандской областях (4,9 %). Наименьшее их количество насчитывается в Хорезмской - 140 (1,4 %), Кашкадарьинской - 192 (1,9 %), Сырдарьинской областях - 157 (1,5%) и Республике Каракалпакстан - 155 (1,5 %) что свидетельствует о необходимости дальнейшей активизации и развития инвестиционного сотрудничества с зарубежными партнерами в данных регионах.

Количество действующих предприятий в Республике Узбекистан с участием стран СНГ, ед.

	Всего	из них:	
		совместные предприятия	иностранные предприятия
Российская Федерация	1 828	1 113	715
Казахстан	809	409	400
Азербайджан	178	63	115
Кыргызстан	156	88	68
Таджикистан	161	93	68
Туркменистан	148	66	82
Украина	121	74	47
Беларусь	71	46	25
Армения	33	19	14
Молдова	21	7	14

Как известно, Содружество Независимых Государств (СНГ) было создано на основе Соглашения СНГ от 8 декабря 1991 года и Протокола к Соглашению от 21 декабря 1991 года.

Государствами-участниками СНГ являются Азербайджан, Армения, Беларусь, Казахстан, Кыргызстан, Молдова, Российская Федерация, Таджикистан, Туркменистан, Узбекистан и Украина.

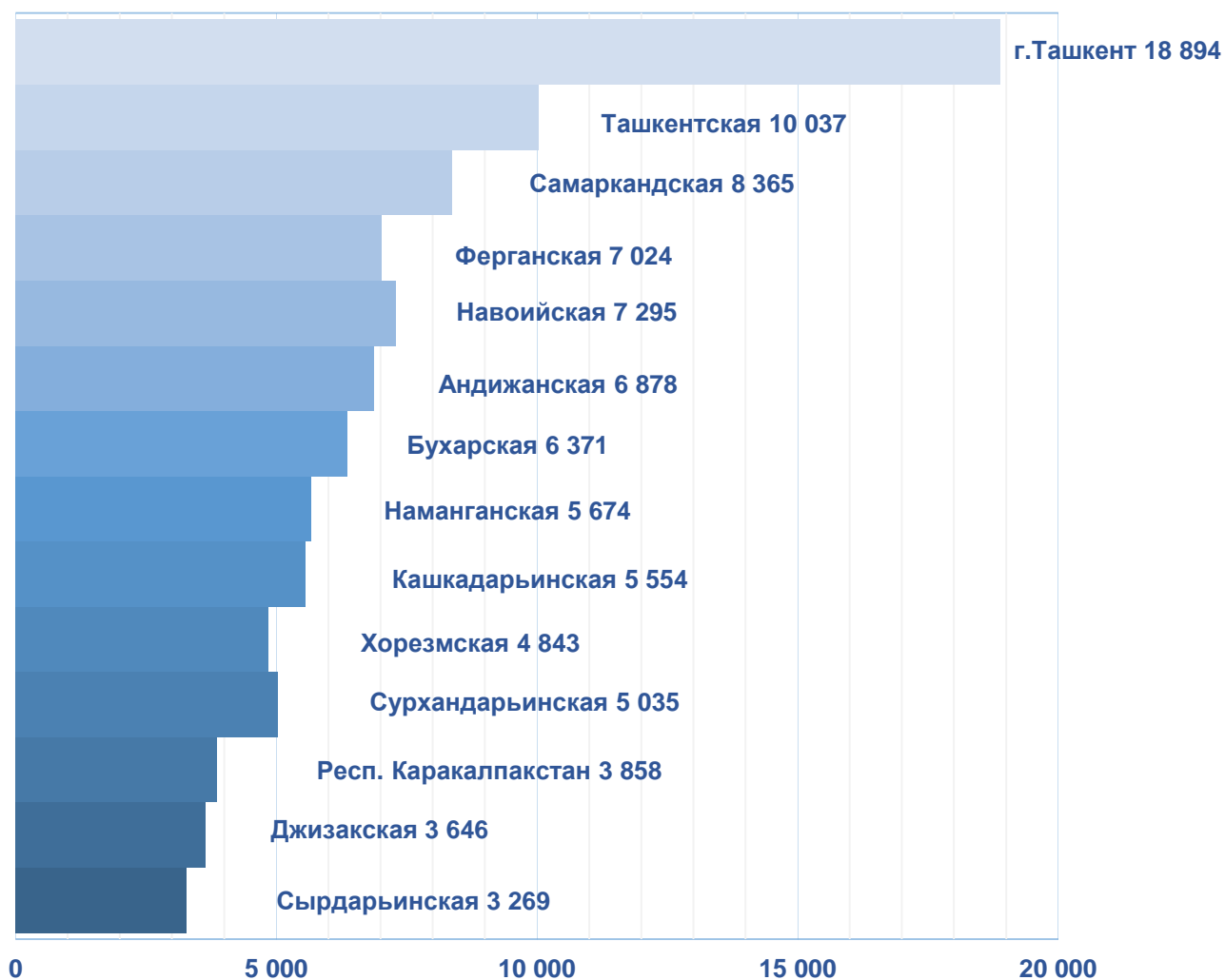
Узбекистан выступает сторонником создания полноценной зоны свободной торговли в рамках СНГ, основанной на принципах, не подрывающих сложившийся ныне режим торговли. Это, в свою очередь, - важный фактор обеспечения устойчивого социально-экономического развития СНГ.

Учитывая растущее число предприятий с иностранным капиталом в Республике Узбекистан, основная их доля (по сравнению с предприятиями с иностранным капиталом) с Российской Федерацией составляет 17,6 %, Казахстаном - 7,8 %, Азербайджаном - 1,7 %, Кыргызстаном - 1,5 % и Таджикистаном - 1,6 %.

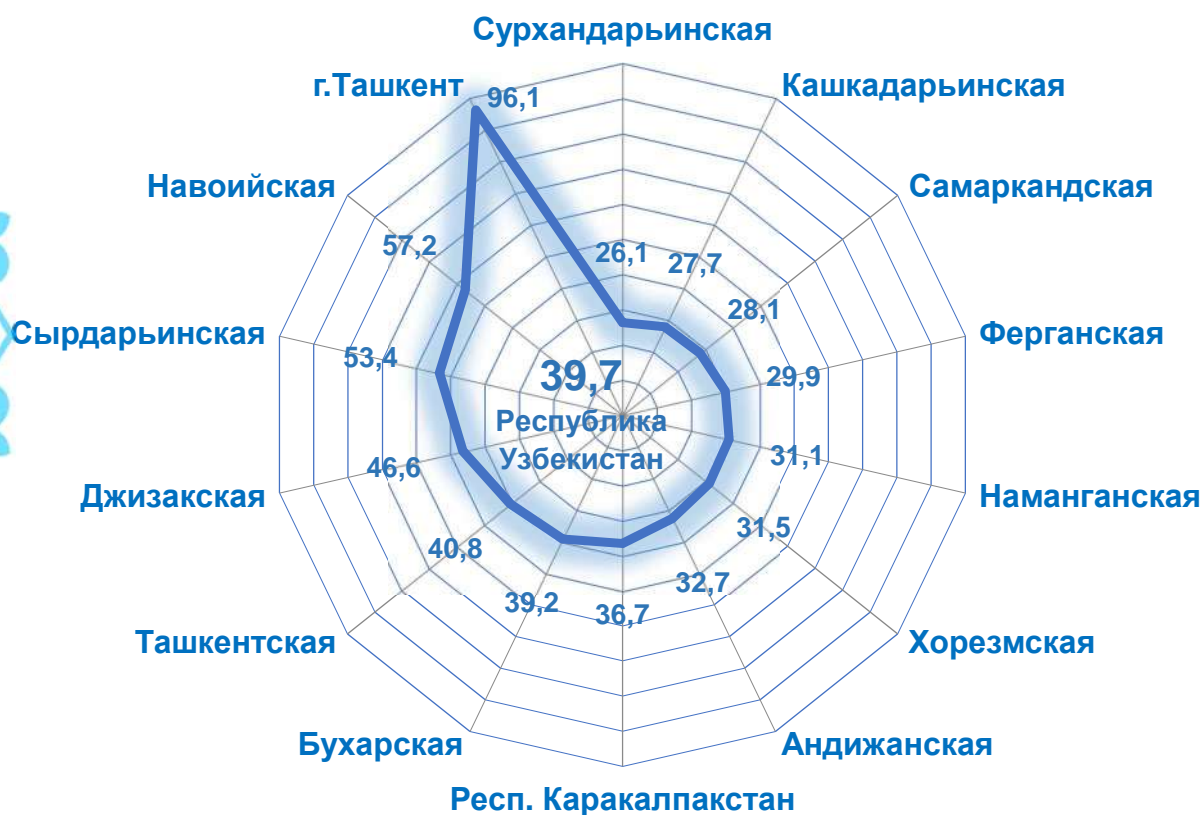
Количество действующих предприятий с иностранным капиталом ряда стран, ед.



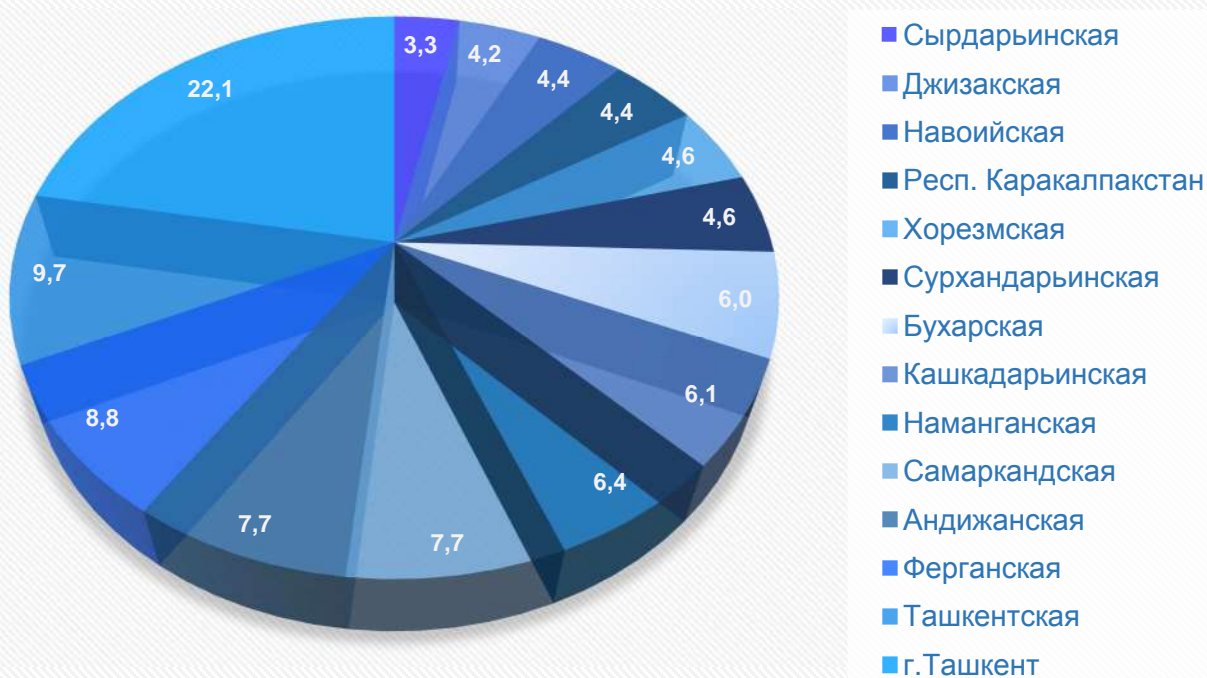
Количество вновь созданных предприятий и организаций в разрезе регионов, ед.



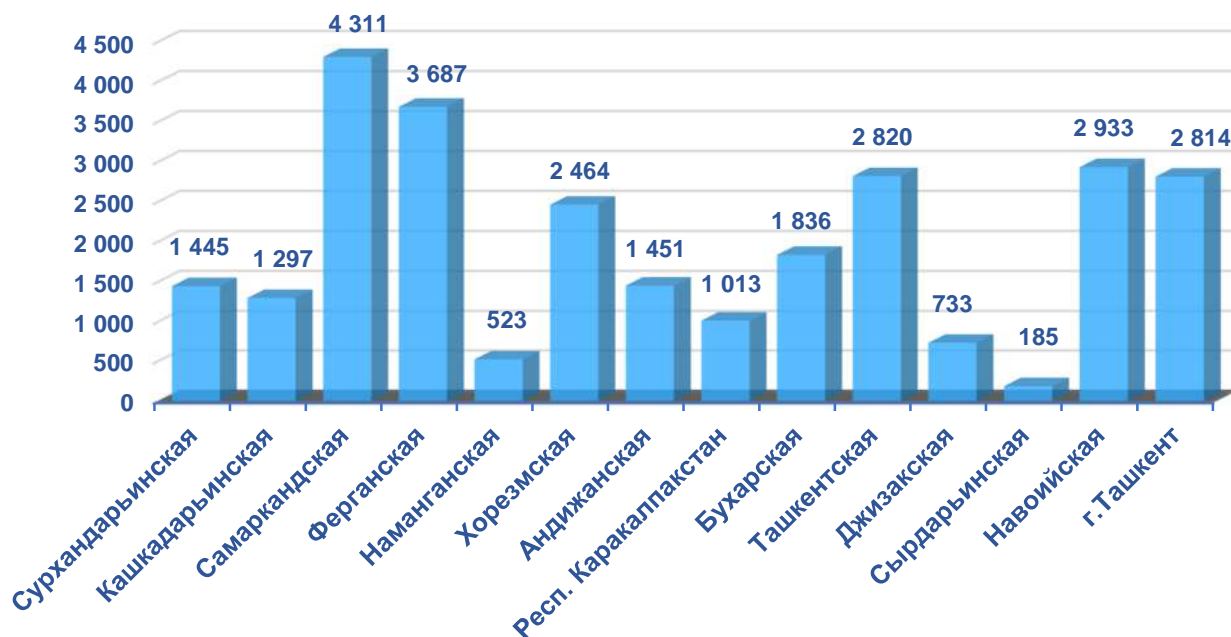
Коммерческие предприятия на 1000 семей в разрезе регионов, ед.



Доля регионов в общем количестве действующих малых предприятий и микрофирм, %



Количество действующих семейных предприятий по регионам, ед.

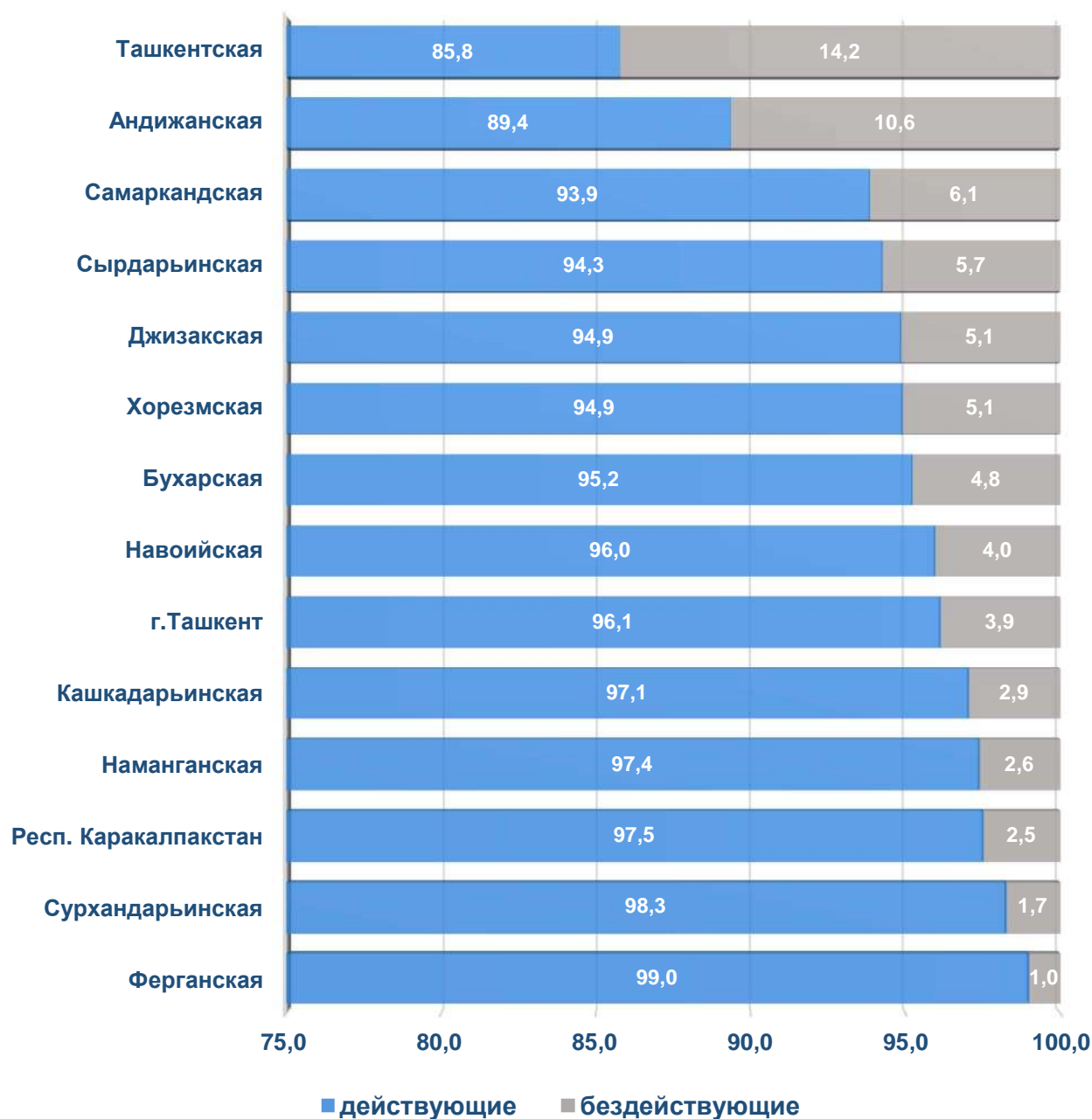


Количество действующих обществ с ограниченной ответственностью в разрезе регионов, ед.



Основную часть действующих предприятий и организаций по состоянию на 1 января 2020 года составляют город Ташкент (58,6 тыс.ед.), Ташкентская (23,3 тыс.ед.), Самаркандская (15,4 тыс.ед.), Ферганская (15,2 тыс.ед.), Бухарская (14,4 тыс.ед.), Навоийская (7,2 тыс.ед.), Андижанская (18,9 тыс.ед.), Наманганская (13,9 тыс.ед.) и Кашкадарьинская (10,2 тыс.ед.) области. Напротив, низкий уровень создания предприятий и организаций можно увидеть в Сырдарьинской (7,6 тыс.ед.), Джизакской (8,8 тыс.ед.), Сурхандарьинской (7,5 тыс.ед.), Хорезмской (7,9 тыс.ед.) областях и Республике Каракалпакстан (10,3 тыс.ед.).

Уровень активности малых предприятий и микрофирм в разрезе регионов, %



По состоянию на 1 января 2020 года количество малых предприятий и микрофирм составило 334,8 тыс.ед. Это на 27,3 % больше, чем за аналогичный период прошлого года. Наибольшее количество действующих малых предприятий и микрофирм приходится на город Ташкент (74,1 тыс.ед.), Ташкентскую (32,6 тыс. ед.), Самаркандскую (25,6 тыс.ед.) и Ферганскую (29,3 тыс.ед.) области, наименьшее количество зафиксировано в Сырдарьинской (11,0 тыс.ед.), Джизакской (14,0 тыс.ед.), Сурхандарьинской (15,5 тыс.ед.), Навоийской (14,9 тыс.ед.) областях и Республике Каракалпакстан (14,7 тыс.ед.).

Количество семей и коммерческих предприятий в разрезе регионов, ед.

	Количество семей*	Коммерческие предприятия	
		01.01.2019 г.	01.01.2020 г.
Республика Узбекистан	8 489 671	265 016	337 096
Республика Каракалпакстан	402 427	12 058	14 750
<i>области:</i>			
Андижанская	792 250	22 692	25 940
Бухарская	512 987	14 934	20 116
Джизакская	301 867	11 239	14 058
Кашкадарьинская	737 968	16 361	20 462
Навоийская	261 472	9 181	14 955
Наманганская	693 905	17 075	21 573
Самаркандская	916 096	19 750	25 781
Сурхандарьинская	597 840	11 705	15 625
Сырдарьинская	207 533	8 363	11 073
Ташкентская	806 176	25 669	32 868
Ферганская	985 771	23 446	29 475
Хорезмская	494 130	11 887	15 545
г. Ташкент	779 249	60 656	74 875

*По состоянию на 1 января 2019 года. Основано на данных Советов районных (городских) самоуправлений граждан.

Количество вновь созданных семейных предприятий, ед.



Основную часть вновь созданных семейных предприятий и организаций в январе-декабре 2019 года составляют Навоийская (2 300 ед.), Самаркандская (2 143 ед.), Ташкентская (1 337 ед.), Хорезмской (1 291 ед.), Ферганская (1 041 ед.) и Бухарская (967 ед.) области. Напротив, низкий уровень создания предприятий и организаций можно увидеть в Андижанская (963 ед.), Сурхандарьинской (781 ед.), Кашкадарьинская (687 ед.), Джизакской (255 ед.), Наманганская (229 ед.), Сырдарьинской (110 ед.) областях и Республике Каракалпакстан (381 ед.).

Количество вновь созданных малых предприятий и микрофирм в разрезе регионов, ед.



В % к прошлому году



Пояснения к статистическим показателям

Единый государственный регистр предприятий и организаций является автоматизированной системой, содержащей периодически обновляемые данные информационно-справочного характера, что обеспечивает государственный учет и идентификацию предприятий и организаций на основе единой системы классификаций.

Зарегистрированные предприятия и организации – это юридические лица, прошедшие в регистрирующем органе государственную регистрацию в установленном порядке и обладающие в государственном регистре статусом юридических лиц (за исключением ликвидированных юридических лиц).

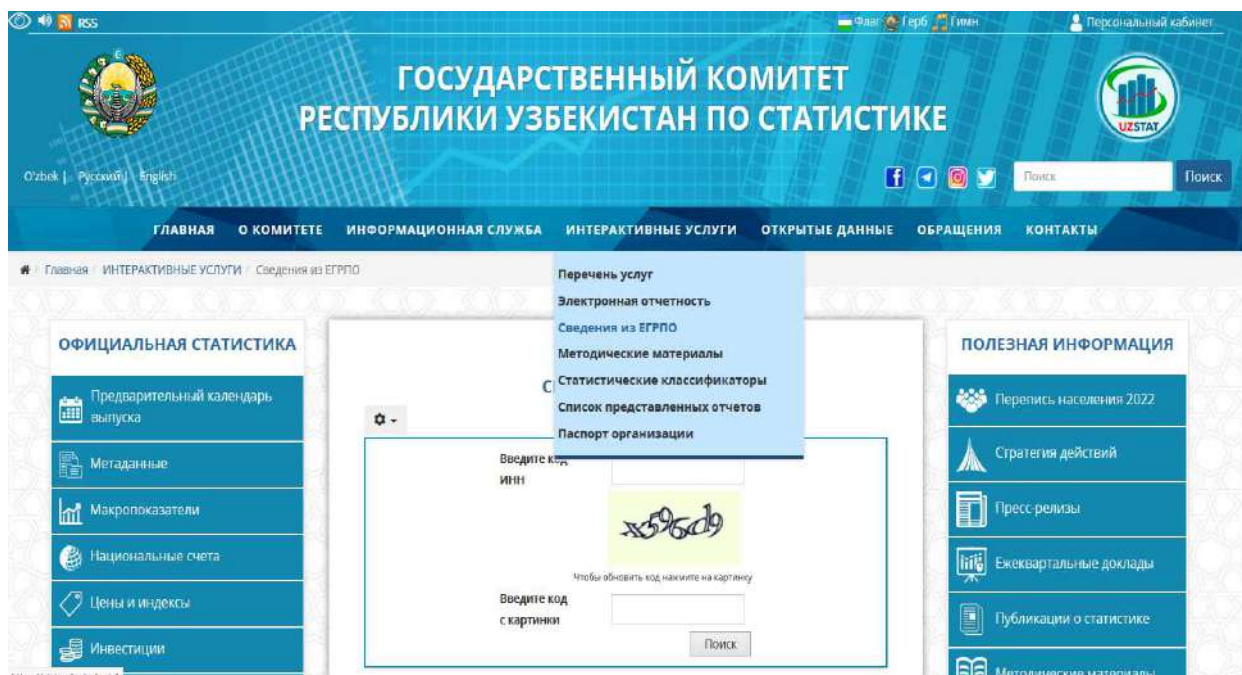
Действующие предприятия и организации – это юридические лица, прошедшие в регистрирующем органе государственную регистрацию в установленном порядке и не представившие органам государственной статистики информацию о неосуществлении или завершении финансово-хозяйственной деятельности.

Бездействующие предприятия и организации – это юридические лица, прошедшие в регистрирующем органе государственную регистрацию в установленном порядке, не осуществляющие финансово-хозяйственную деятельность или не сформировавшие свои уставные фонды в установленные законодательством сроки, а также не представившие информацию о ликвидации.

Вновь созданные предприятия и организации - юридические лица, прошедшие в регистрирующем органе государственную регистрацию в установленном порядке и занесённые (вновь включенные) в государственный реестр юридических лиц.

Малые предприятия и микрофирмы - организации, относящиеся к субъектам малого предпринимательства согласно приложению 1 к Постановлению Кабинета Министров Республики Узбекистан от 24 августа 2016 года №275 «О мерах по переходу на международную систему классификации видов экономической деятельности».

Единый государственный регистр предприятий и организаций



Для внешних пользователей на веб-сайте stat.uz доступны интерактивные услуги, обеспечивающие доступ к базе данных Единого государственного регистра предприятий и организаций (ЕГРПО).



**Ведение и системное обслуживание
статистических регистров**
Тел: 71-230-80-90 (91)