



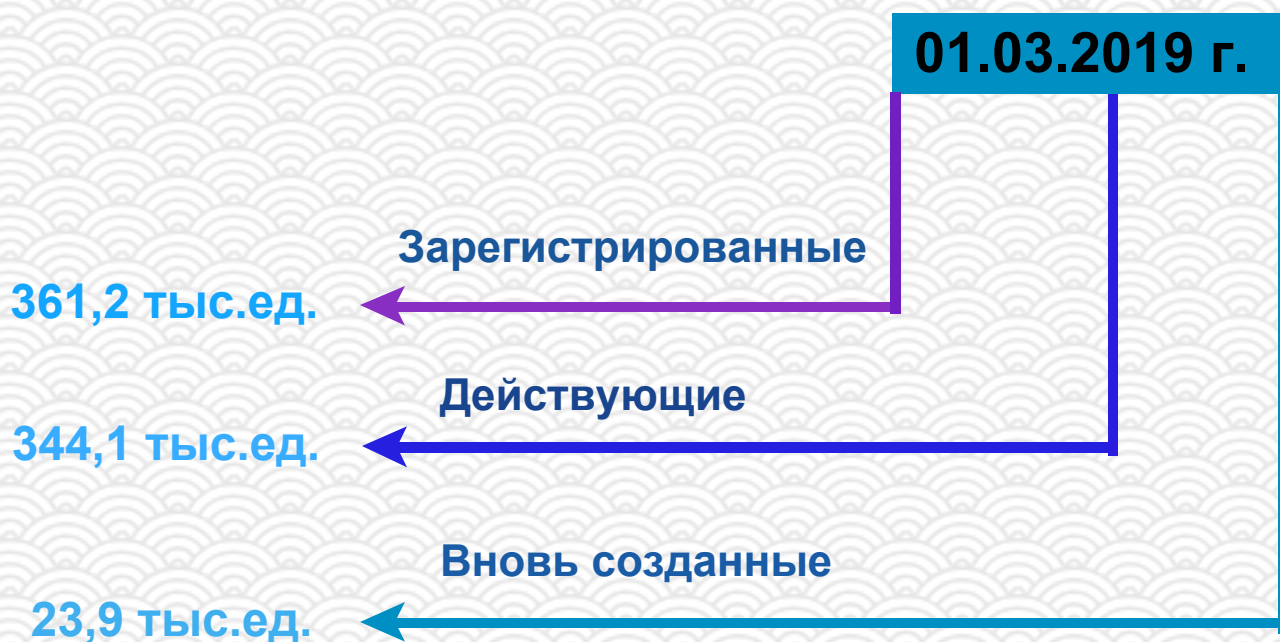
Предприятия и организации

(по состоянию на 1 марта 2019 г.)

(без фермерских и дехканских хозяйств)

За январь-февраль 2019 года в Республике Узбекистан количество вновь созданных предприятий и организаций составило свыше 23,9 тыс. ед., что на 13,2 тыс. ед. больше аналогичного периода прошлого года.

В результате количество действующих предприятий и организаций с начала года увеличилось на 51,0 тыс. ед. (17,4 %) и составило 344,1 тыс. ед.



В нашей стране происходит ряд позитивных изменений, связанных с ускорением развития малого и среднего бизнеса, в связи с чем создается благоприятная деловая среда. Важные решения принимаются в законодательстве в сфере государственной регистрации и учета субъектов предпринимательства, также улучшается автоматизированная система государственной регистрации. Все это является необходимым фактором для создания и развития частного бизнеса со стороны населения и иностранных инвесторов.

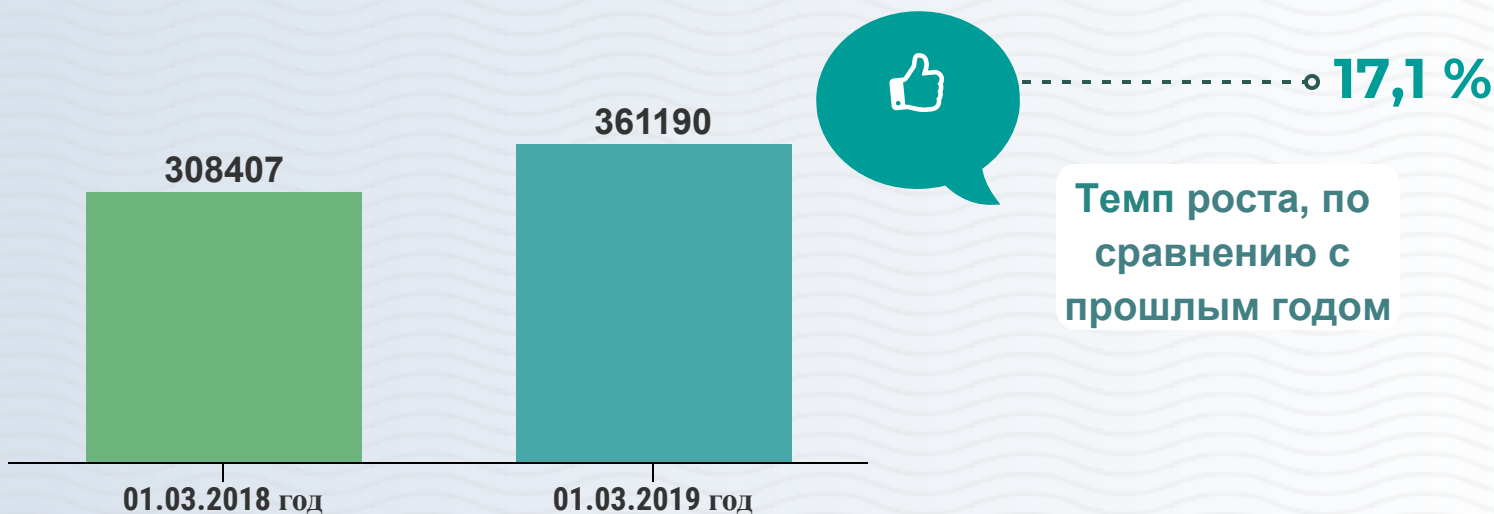
Число зарегистрированных предприятий и организаций

(без фермерских и дехканских хозяйств)

(по состоянию на 1 марта 2019 г.)

составило
361,2 тыс.ед.

Зарегистрированные
предприятия, ед.



По состоянию на 1 марта 2019 года количество зарегистрированных предприятий и организаций составило 361,2 тыс. ед., что на 17,1 % больше аналогичного периода прошлого года. По видам экономической деятельности их в сфере торговли приходится 23,8 %, промышленности - 17,6 %, строительства - 9,0 %, сельского, лесного и рыбного хозяйства - 7,5 %, услуг по проживанию и питанию - 6,2 %, перевозки и хранения - 4,0 %, информации и связи - 2,1 %, здравоохранения и предоставления социальных услуг - 2,0 %, в других сферах экономической деятельности - 27,8 % .

Количество зарегистрированных предприятий и организаций по видам экономической деятельности, ед.

(без фермерских и дехканских хозяйств)



Если рассматривать количество зарегистрированных предприятий и организаций по видам экономической деятельности, то на сферу торговли приходится 85798 ед., промышленности - 63578, строительства - 32348, сельского, лесного и рыбного хозяйства - 27103, услуг по проживанию и питанию - 22564, перевозки и хранения - 14443, информации и связи - 7610, здравоохранения и предоставления социальных услуг - 7124, другие сферы экономической деятельности - 100622 ед.

Действующие юридические лица

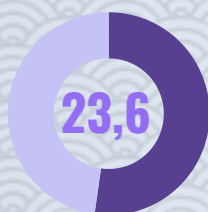
(без фермерских и дехканских хозяйств)



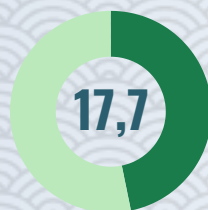
Количество действующих предприятий и организаций, по сравнению с аналогичным периодом прошлого года, увеличилось на 51,0 тыс. ед. (17,4 %), общее их количество составило 344,1 тыс.ед.

Доля действующих юридических лиц по видам экономической деятельности, %

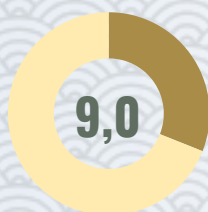
(без фермерских и дехканских хозяйств)



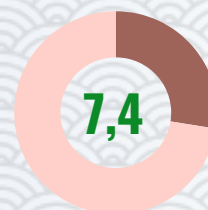
Торговля



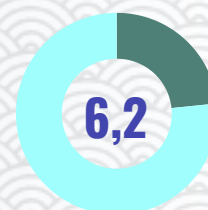
Промышленность



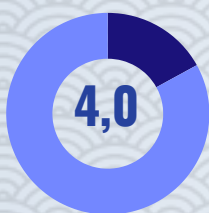
Строительство



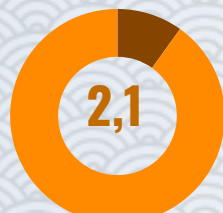
Сельское, лесное
и рыбное
хозяйство



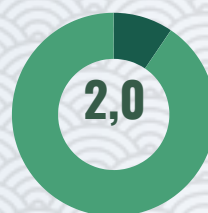
Услуги по
проживанию и
питанию



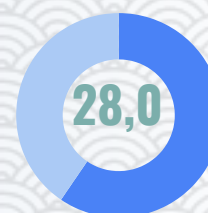
Перевозка
и хранение



Информация
и связь



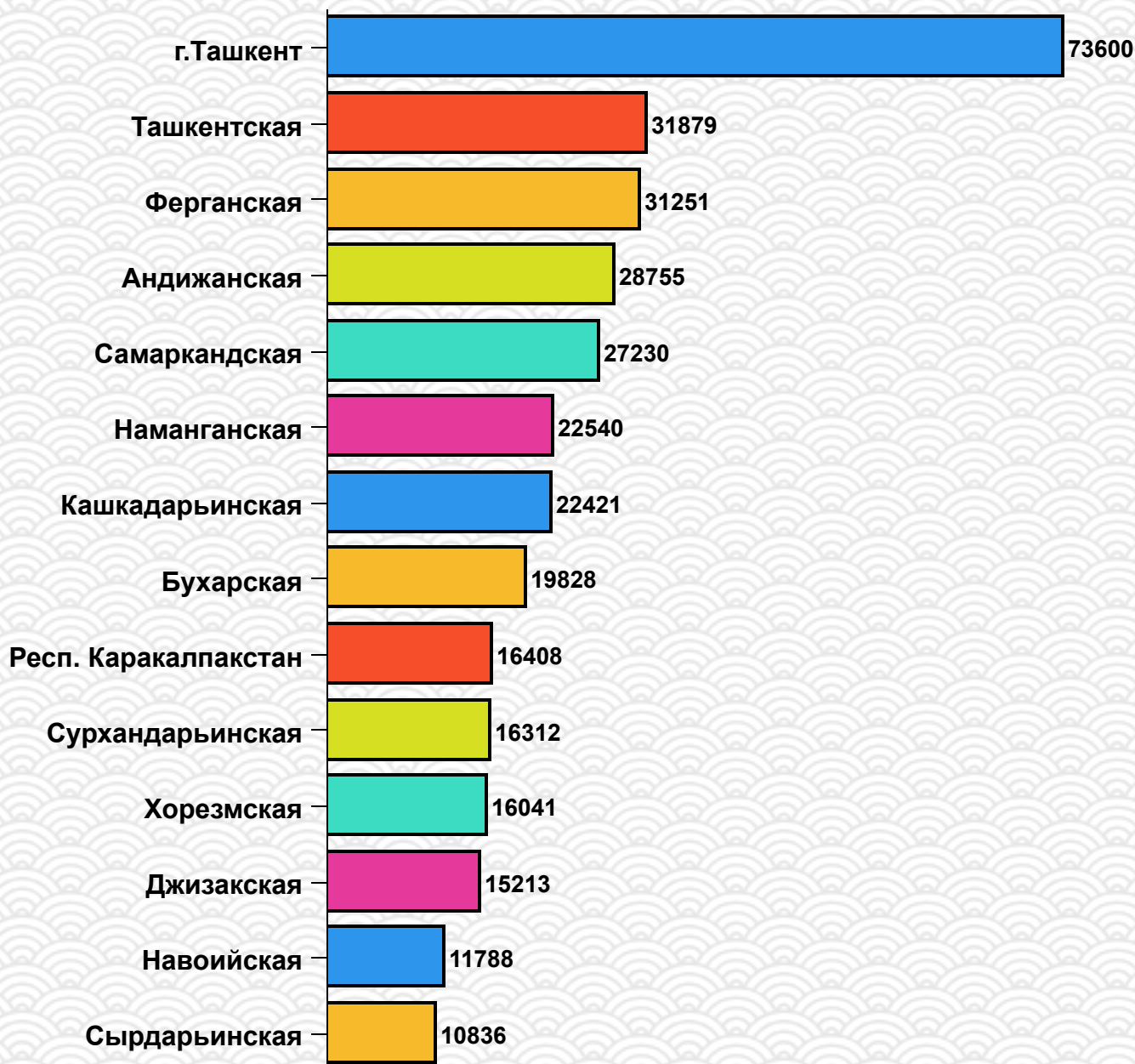
Здравоохранение и
предоставление
социальных услуг



Прочие виды

Количество действующих предприятий и организаций в разрезе регионов, ед.

(без фермерских и дехканских хозяйств)



Наибольшее количество действующих предприятий и организаций находится в городе Ташкент (73600 ед.), Ташкентской (31879 ед.), Ферганской (31251 ед.), Андижанской (28755 ед.) и Самаркандской (27230 ед.) областях. В Сырдарьинской (10836 ед.), Навоийской (11788 ед.) и Джизакской (15213 ед.) областях зафиксирована небольшая численность предприятий и организаций.

Вновь созданные юридические лица

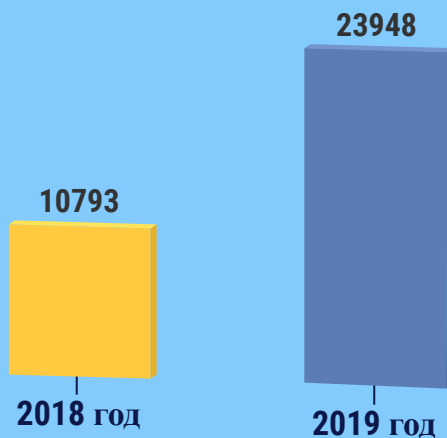
(без фермерских и дехканских хозяйств)



В январе-феврале 2019 года было создано 23948 ед. предприятий и организаций, что на 13155 ед. больше, чем за аналогичный период 2018 года.

Динамика роста вновь созданных предприятий и организаций, ед.

за аналогичный период января-февраля 2017 года рост составил 1655 ед.



за аналогичный период января-февраля 2018 года рост составил 13155 ед.



Если рассматривать количество вновь созданных предприятий и организаций по видам экономической деятельности, то основная часть приходится на сферу торговли (11126 ед.), промышленности (4623 ед.), строительства (2030 ед.), сельского, лесного и рыбного хозяйства (1238 ед.). Наименьшее количество наблюдается в сфере здравоохранения и предоставления социальных услуг (202 ед.), информации и связи (271 ед.), а также в сфере перевозки и хранения (646 ед.).

Количество вновь созданных предприятий и организаций по видам экономической деятельности, ед.

(без фермерских и дехканских хозяйств)

Торговля



11126

Перевозка и хранение



646

Услуги по проживанию и питанию



1621

Строительство



2030

Промышленность



4623

Информация и связь



271

Здравоохранение и предоставление социальных услуг



202

Сельское, лесное и рыбное хозяйство



1238

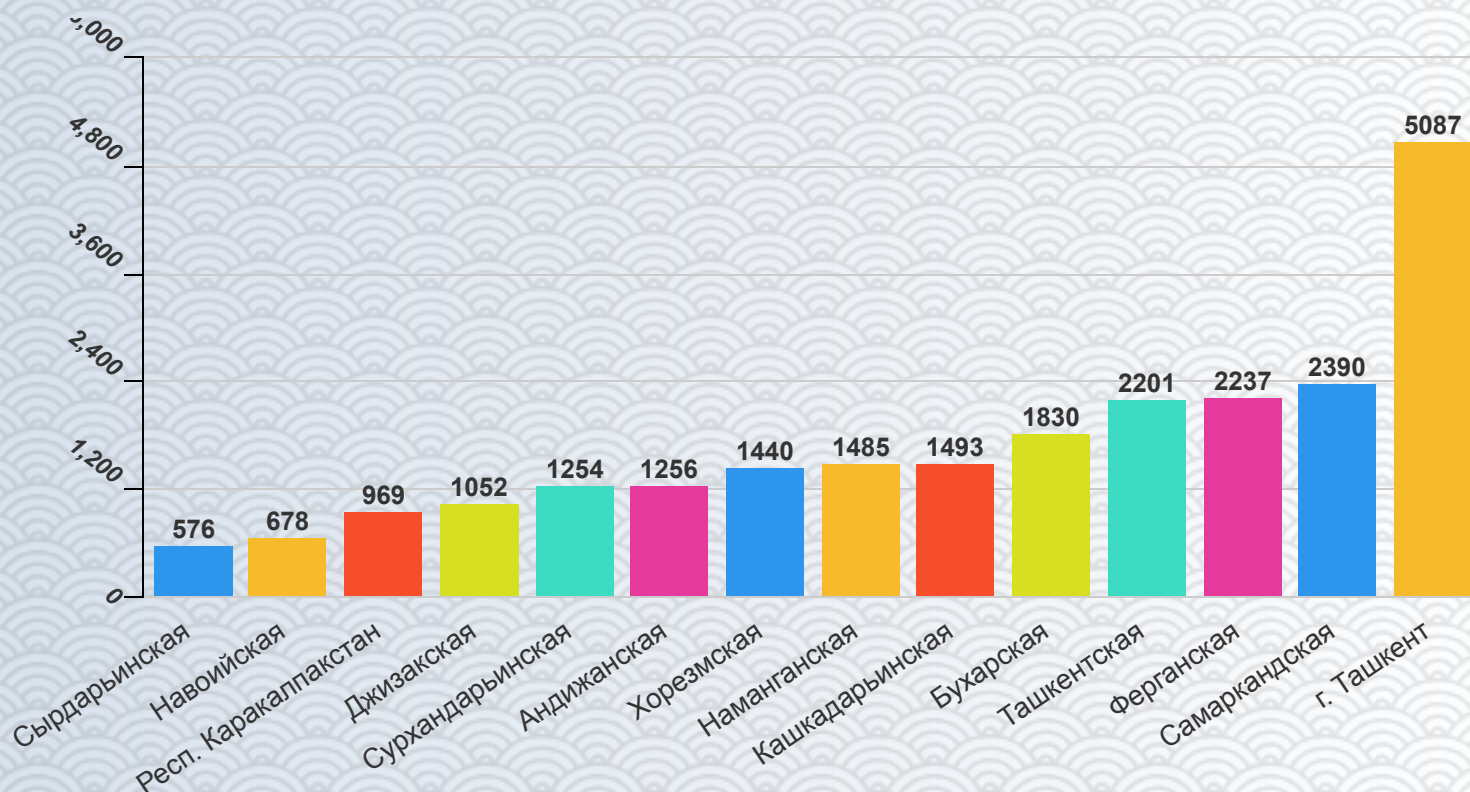
Прочие виды



2191

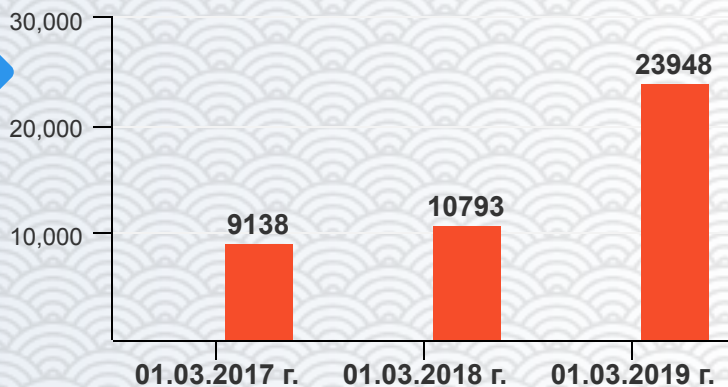
Количество вновь созданных предприятий и организаций в разрезе регионов, ед.

(без фермерских и дехканских хозяйств)



Наибольшая часть всего количества вновь созданных предприятий и организаций приходится на город Ташкент (5087 ед.), Ташкентскую (2201 ед.), Самаркандскую (2390 ед.) и Ферганскую (2237 ед.) области. В отличие от этого, Сырдарьинская (576 ед.), Навоийская (678 ед.) и Джизакская (1052 ед.) области продемонстрировали низкий уровень их создания.

Количество вновь созданных предприятий и организаций по годам



Рост численности предприятий, ед.

КОММЕРЧЕСКИЕ ПРЕДПРИЯТИЯ

(без фермерских и дехканских хозяйств)

(по состоянию на 1 марта 2019 года)

Количество действующих коммерческих предприятий и организаций по состоянию на 1 марта 2019 года достигло 285,2 тыс.ед.

Количество действующих коммерческих предприятий согласно Классификатору организационно-правовых форм, ед.

Общества с ограниченной ответственностью



Частные предприятия



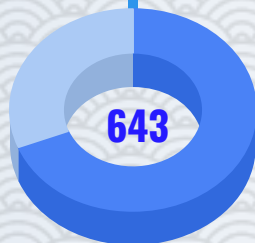
Семейные предприятия



Унитарные предприятия



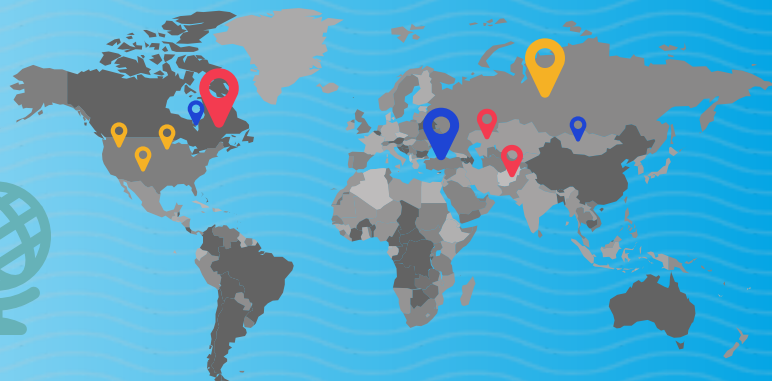
Акционерные общества



Другие



Предприятия с иностранным капиталом



8056 ед.

По сравнению с аналогичным периодом прошлого года их численность увеличилась на **41,1 %**

Количество действующих предприятий с иностранным капиталом

Основная их часть принадлежит Российской Федерации, Турецкой Республике, Китайской Народной Республике, Республике Казахстан и Республике Корея

По состоянию на 1 марта 2019 года количество действующих предприятий с иностранным капиталом составило 8056 ед. По сравнению с аналогичным периодом прошлого года, их численность увеличилась на 2345, или на 41,1 %. Значительная их часть принадлежит Российской Федерации, Турецкой Республике, Китайской Народной Республике, Республике Казахстан и Республике Корея.


Количество действующих предприятий с иностранным капиталом ряда стран, ед.



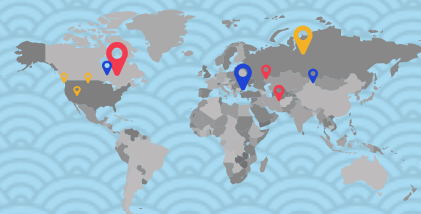
Российская Федерация	1516
Турецкая Республика	936
Китайская Народная Республика	1170
Республика Казахстан	574
Республика Корея	670
Другие	3190



Динамика роста действующих предприятий с участием иностранного капитала по годам, ед.



Также **4218** предприятий с иностранным капиталом являются совместными, **3838** - иностранными.



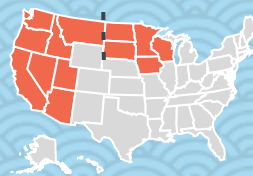
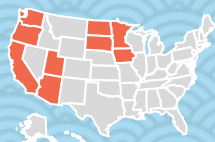
8056

Совместные предприятия

Иностранные предприятия

3838

4218

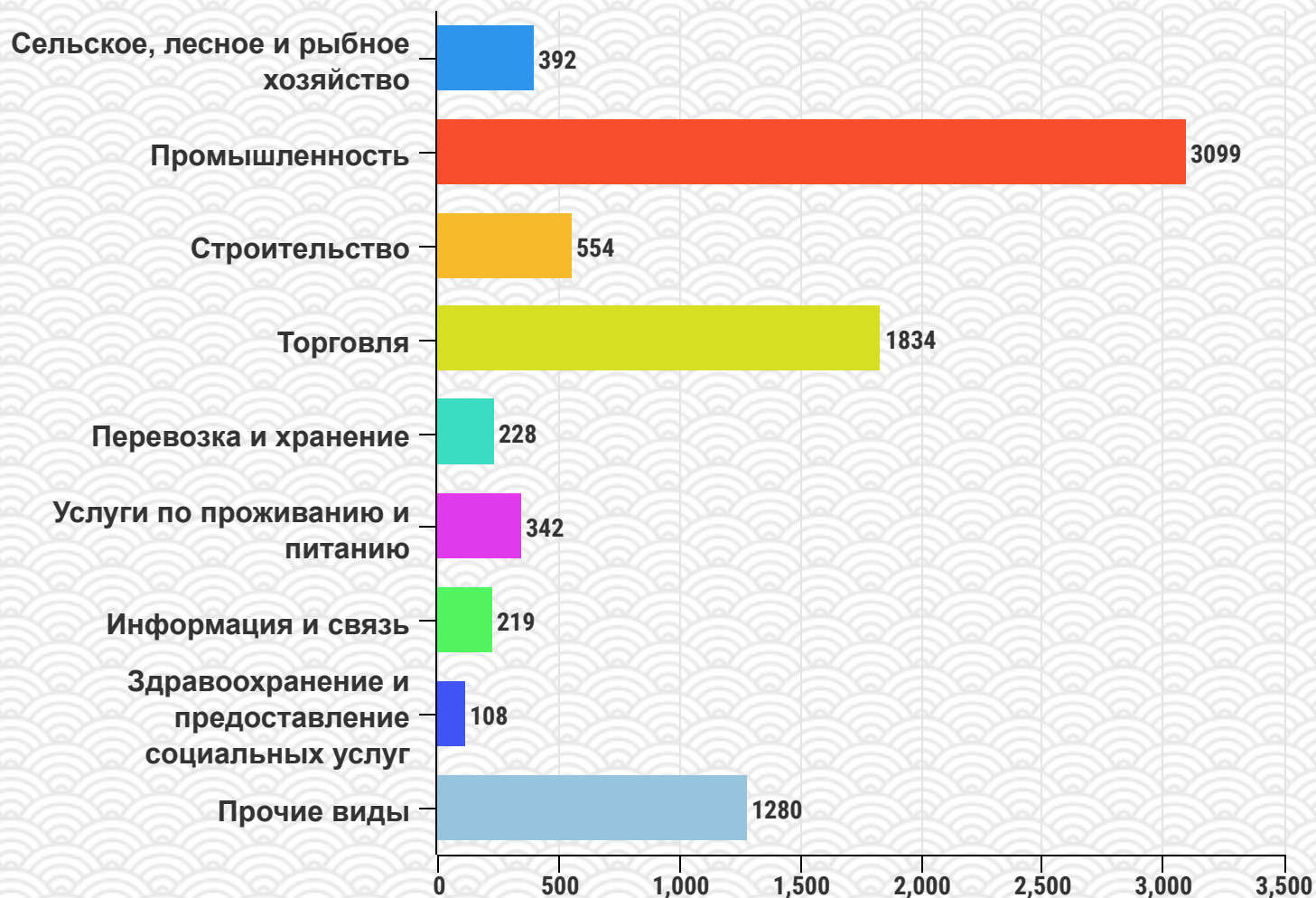


Количество действующих предприятий с участием иностранного капитала по регионам, ед.



Основная часть действующих предприятий с участием иностранного капитала приходится на город Ташкент - 4988 ед. (61,9 %), Ташкентскую - 864 ед. (10,7 %) и Самаркандскую - 418 ед. (5,2 %) области. Наименьшая их часть зафиксирована в Хорезмской - 82 ед. (1,0 %), Кашкадарьинской - 101 ед. (1,2 %), Сырдарьинской - 115 (1,4 %), Навоийской - 130 ед. (1,6 %) областях и Республике Каракалпакстан - 127 ед. (1,6 %).

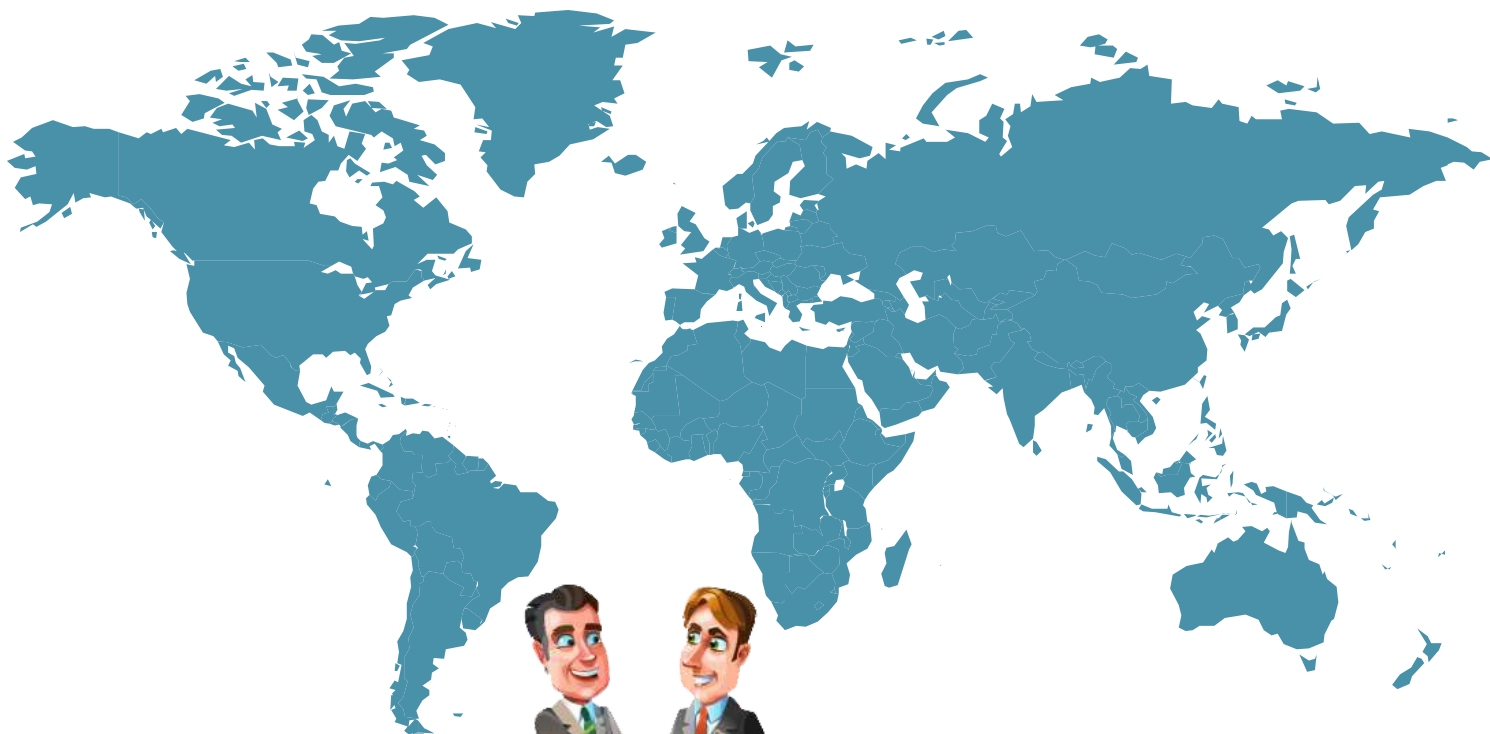
Количество действующих предприятий с участием иностранного капитала по видам экономической деятельности, ед.



Из этого видно, что основная часть действующих предприятий с участием иностранного капитала приходится на промышленность и торговлю, наименьшая доля выпадает на здравоохранение и предоставление социальных услуг, а также на информацию и связь.

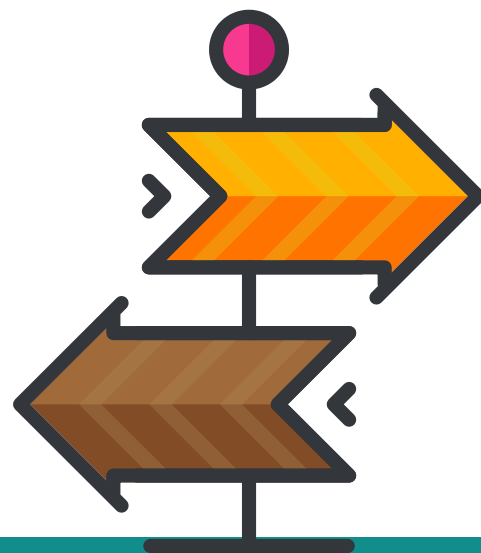


Вновь созданные предприятия с иностранным капиталом



1 Вновь созданные предприятия

По итогам января-февраля 2019 года в республике вновь была создана 578 ед. предприятий с участием иностранного капитала. По сравнению с аналогичным периодом прошлого года, этот показатель увеличился на 341 ед.



При этом с участием капитала резидентов Российской Федерации зафиксированы 107 предприятия, Турецкой Республики – 72, КНР – 60, Республики Казахстан – 65 и Республики Корея – 42 предприятия.

Количество вновь созданных предприятий с участием иностранного капитала по видам экономической деятельности, ед.



Если рассматривать вновь созданные предприятия с участием иностранного капитала по видам экономической деятельности, то основная часть приходится на торговлю - 177 ед., промышленность - 152 ед., строительство - 64 ед., сельское, лесное и рыбное хозяйство - 52 ед. и другие виды деятельности - 68 ед.



Количество малых предприятий и микрофирм

(без фермерских и дехканских хозяйств)

(по состоянию на 1 марта 2019 года)



По состоянию на 1 марта 2019 года в республике количество действующих малых предприятий и микрофирм составило 283,0 тысяч единиц. Этот показатель больше аналогичного периода прошлого года на 20,0 %.

По итогам января-февраля 2019 года количество вновь созданных субъектов малых предприятий и микрофирм составило более 23,1 тыс. ед., что на 14,0 тыс. ед. больше, чем за аналогичный период прошлого года.



• *Наибольшая доля малого предпринимательства (бизнеса)*

• *Наименьшая доля малого предпринимательства (бизнеса)*



• г. Ташкент
22,7 %



• Бухарская
5,8 %



• Ташкентская
9,3 %



• Хорезмская
4,6 %



• Ферганская
9,0 %



• Респ. Каракалпакстан
4,5 %



• Андижанская
8,4 %



• Сурхандарьинская
4,5 %



• Самаркандская
7,7 %



• Джизакская
4,3 %



• Наманганская
6,4 %



• Навоийская
3,4 %



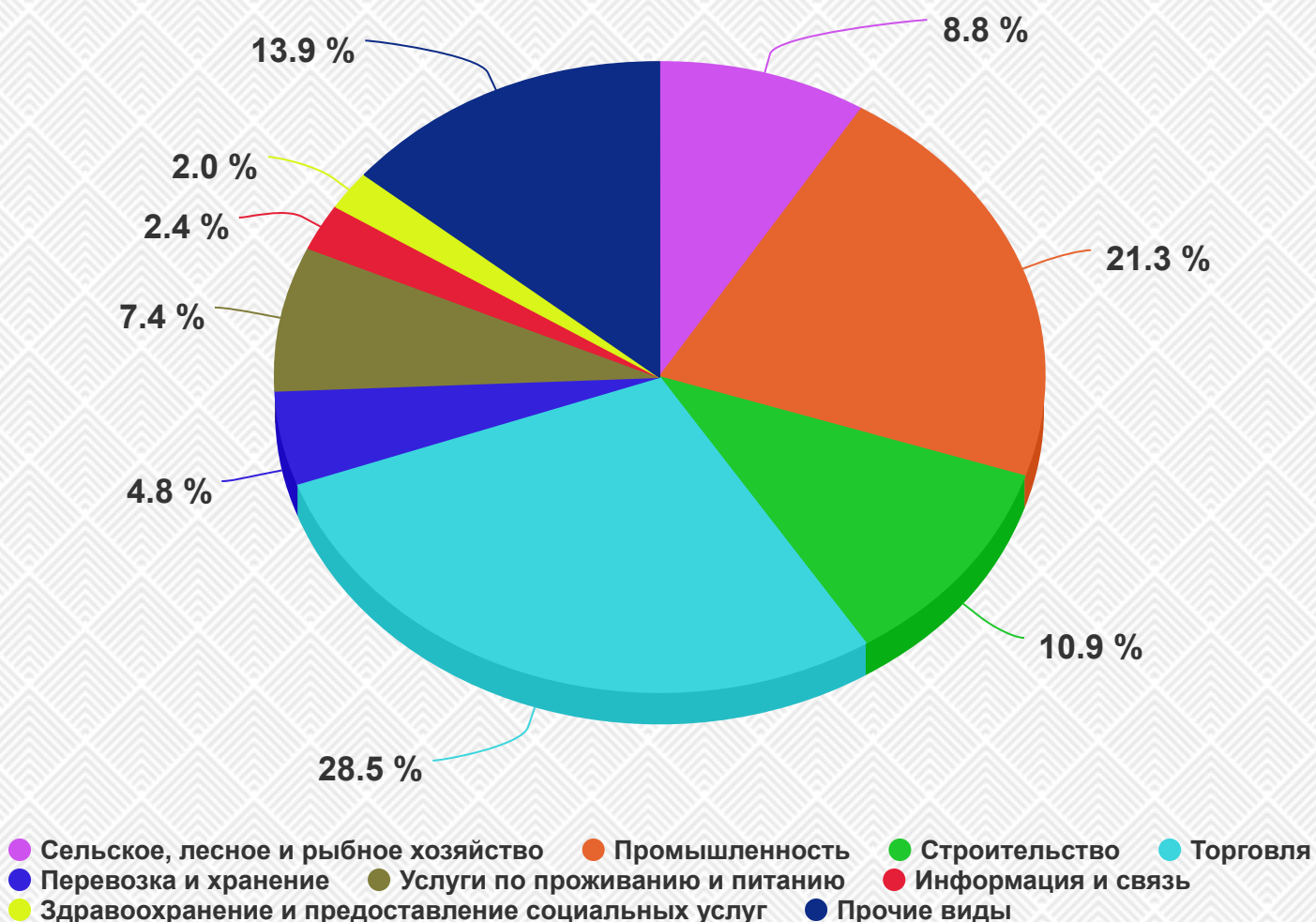
• Кашкадарьинская
6,2 %



• Сырдарьинская
3,1 %

Из общего количества действующих малых предприятий и микрофирм 283,0 тыс ед. по видам экономической деятельности приходится на торговлю – 80,8 тыс.ед. (28,5 %), промышленность – 60,2 тыс.ед. (21,3 %), строительство – 30,7 тыс.ед. (10,9 %), сельское, лесное и рыбное хозяйство – 24,8 тыс.ед.(8,8 %), услуги по проживанию и питанию – 21,0 тыс.ед. (7,4 %), услуги по перевозке и хранению – 13,6 тыс.ед. (4,8 %), информацию и связь – 6,9 тыс.ед. (2,4 %), здравоохранение и предоставление социальных услуг – 5,5 тыс.ед. (2,0 %), а также на прочие виды – 39,5 тыс.ед. (13,9 %).

Доля действующих малых предприятий и микрофирм по видам экономической деятельности



Доля вновь созданных малых предприятий и микрофирм в разрезе экономической деятельности



Если рассматривать их количество по видам экономической деятельности, то наибольшая часть приходится на торговлю – 11113 ед., промышленность – 4614 ед., строительство – 2022 ед., сельское, лесное и рыбное хозяйство – 1215 ед. Наименьшее их число выпадает на здравоохранение и предоставление социальных услуг – 199 ед., информацию и связь – 268 ед., а также на перевозку и хранение – 646 ед.

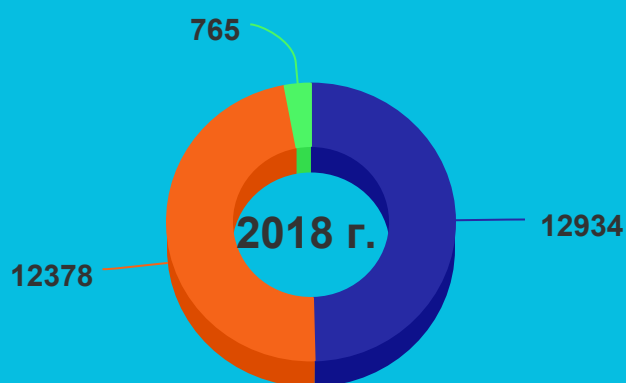
Количество вновь созданных малых предприятий и микрофирм в разрезе регионов, ед.



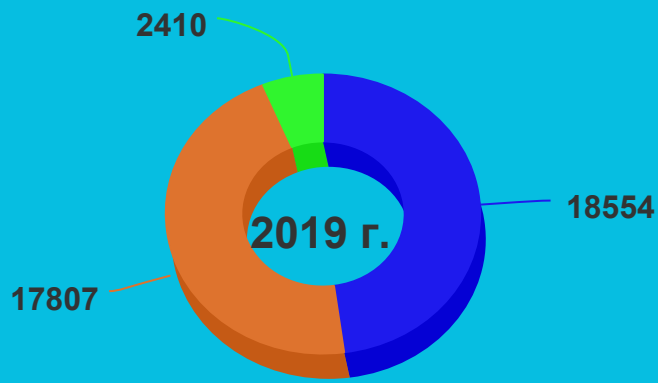
Значительная часть всего количества вновь созданных субъектов малого предпринимательства приходится на город Ташкент (4954 ед.), Самаркандскую (2289 ед.), Ферганскую (2187 ед.) и Ташкентскую (2152 ед.) области. Наименьшая их часть зафиксирована в Сырдарьинской (553 ед.), Навоийской (632 ед.) областях и Республике Каракалпакстан (933 ед.).

Динамика роста семейных предприятий, ед.

(по состоянию на 1 марта)



● Зарегистрированные ● Действующие
● Вновь созданные

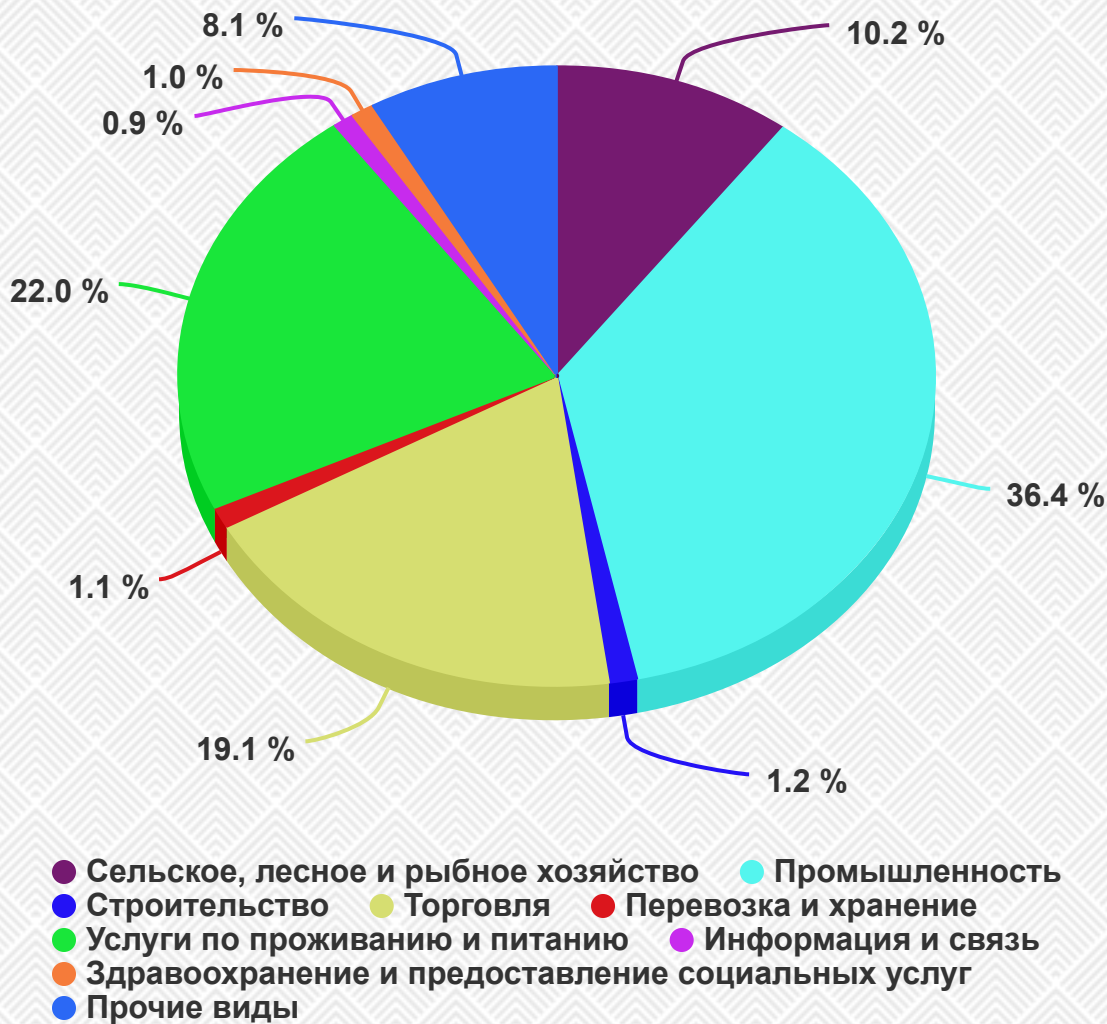


● Зарегистрированные ● Действующие
● Вновь созданные

Количество действующих семейных предприятий в разрезе регионов, ед.



Доля действующих семейных предприятий в разрезе видов экономической деятельности



Если рассматривать количество действующих семейных предприятий по видам экономической деятельности, то основная их доля приходится на промышленность - 36,4 %, или 6491 ед., услуги по проживанию и питанию - 22,0 %, или 3915 ед., торговлю - 19,1 %, или 3401 ед., сельское, лесное и рыбное хозяйство - 10,2 %, или 1815 ед., строительство - 1,2 %, или 210 ед., здравоохранение и предоставление социальных услуг - 1,0 %, или 184 ед., перевозку и хранение – 1,1 %, или 192 ед., информацию и связь - 0,9 %, или 165 ед. и прочие виды - 8,1 %, или 1434 ед.

**Управление ведения и системного
обслуживания статистических
регистров**

Тел.:71-230-80-90(91)