



ГОСУДАРСТВЕННЫЙ КОМИТЕТ  
РЕСПУБЛИКИ УЗБЕКИСТАН  
ПО СТАТИСТИКЕ

**Аналитическая информация о демографии  
предприятий и организаций, обладающих  
статусом юридических лиц,  
по состоянию на 1 декабря 2019 года**



Ташкент - 2019 г.

## Аналитическая информация о демографии предприятий и организаций, обладающих статусом юридических лиц, по состоянию на 1 декабря 2019 года

*Данные сформированы на основании базы данных Агентства государственных услуг при Министерстве юстиции Республики Узбекистан*

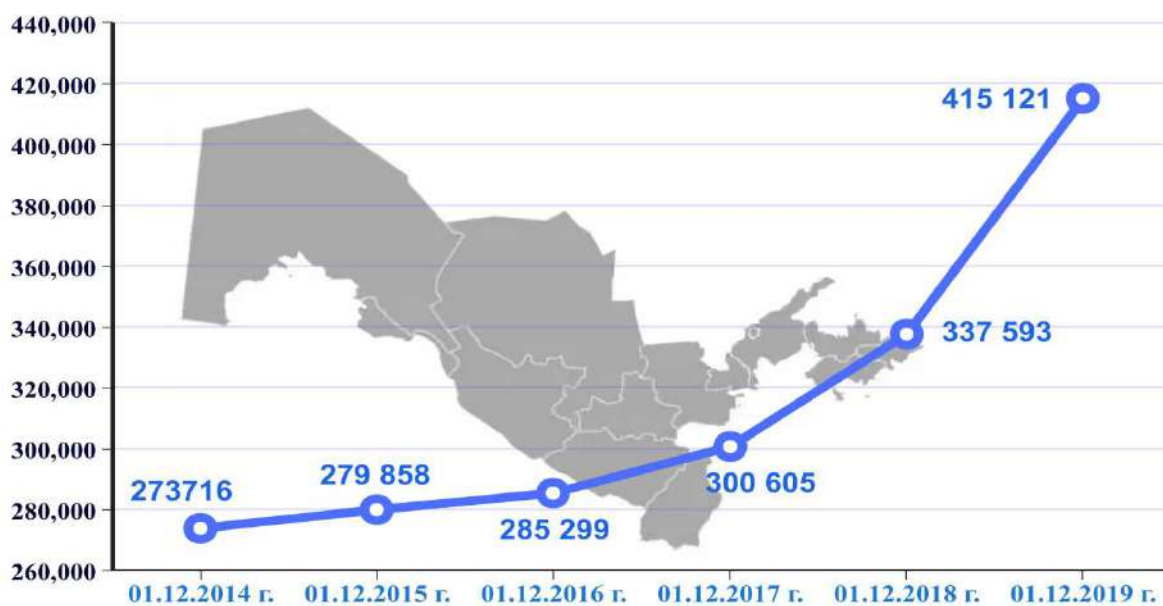
В нашей стране происходит ряд позитивных изменений в части создания благоприятной деловой среды и ускоренного развития предпринимательства. Важные решения принимаются в законодательстве в сфере государственной регистрации и учета субъектов предпринимательства, также улучшается автоматизированная система государственной регистрации. Все это является необходимым фактором для создания и развития частного бизнеса со стороны населения и иностранных инвесторов.

### Количество предприятий и организаций, ед. (без учета фермерских и дехканских хозяйств)



**Рост численности зарегистрированных предприятий и организаций на 1 декабря 2014-2019 гг., ед.**  
(без учета фермерских и дехканских хозяйств)

По состоянию на 1 декабря 2019 года количество зарегистрированных предприятий и организаций составило 415,1тыс. ед. и, по сравнению с аналогичным периодом прошлого года, увеличилось на 23,0 %.



**Количество зарегистрированных коммерческих предприятий согласно Классификатору организационно-правовых форм, ед.**  
(без учета фермерских и дехканских хозяйств)

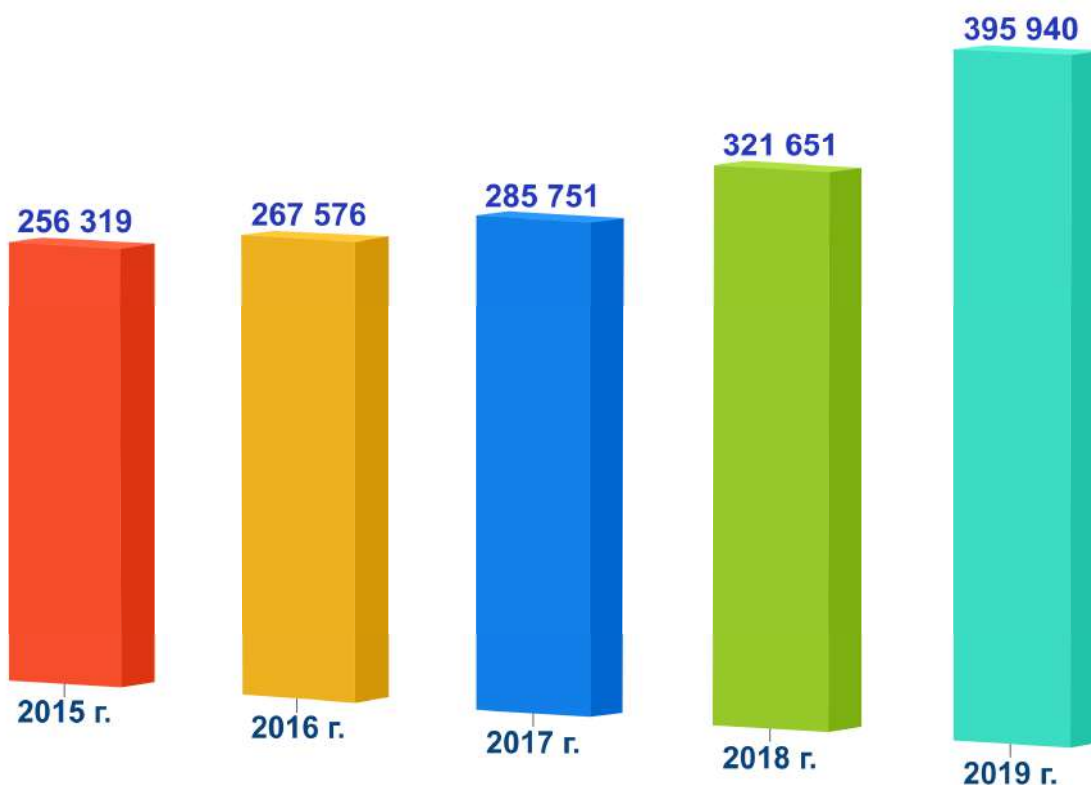


**Количество зарегистрированных предприятий и организаций по  
видам экономической деятельности**  
*(без учета фермерских и дехканских хозяйств)*

	Количество, тыс. ед.		01.12.2019 г.	
	01.12.2018 г.	01.12.2019г.	Темпы роста, %	Удельный вес, %
<b>Всего</b>	<b>337,6</b>	<b>415,1</b>	<b>123,0</b>	<b>100,0</b>
<i>из них:</i>				
Сельское, лесное и рыбное хозяйство	26,0	31,2	119,8	7,5
Промышленность	58,9	73,7	125,0	17,8
Строительство	30,3	37,9	125,3	9,2
Торговля	74,8	104,7	140,0	25,2
Перевозка и хранение	13,8	16,0	116,2	3,9
Услуги по проживанию и питанию	21,0	27,1	129,3	6,5
Информация и связь	7,3	8,4	114,2	2,0
Здравоохранение и предоставление социальных услуг	6,9	8,0	116,6	1,9
Прочие виды	98,6	108,1	109,6	26,0

**Действующие предприятия и организации***(без учета фермерских и дехканских хозяйств)*

Количество действующих предприятий и организаций, по сравнению с аналогичным периодом прошлого года, увеличилось на 74,3 тыс. ед. (23,1 %), а их общее число составило 395,9 тыс. ед.

**Количество действующих предприятий и организаций  
на 1 декабря 2015-2019 гг., ед.***(без учета фермерских и дехканских хозяйств)*

Если рассматривать количество действующих предприятий по видам экономической деятельности, то основная доля приходится на промышленность - 17,8 %, или 70 420 ед., торговлю - 25,2 %, или 99 673 ед., услуги по проживанию и питанию - 6,4 %, или 25 488 ед., сельское, лесное и рыбное хозяйство - 7,3 %, или 29 061 ед., строительство - 9,1 %, или 36 227 ед., перевозку и хранение - 3,9 %, или 15 366 ед., здравоохранение и предоставление социальных услуг - 2,0 %, или 7 829 ед., информацию и связь - 2,0 %, или 7 915 ед.

## Действующие предприятия и организации по видам экономической деятельности

(без учета фермерских и дехканских хозяйств)



**Количество действующих предприятий согласно  
Классификатору организационно-правовых форм, ед.**  
*(без учета фермерских и дехканских хозяйств)*

Количество действующих коммерческих предприятий и организаций по состоянию на 1 декабря 2019 года составило 335,0 тыс.ед., из них 84,2 тыс.ед. - частные предприятия, 26,5 тыс.ед. - семейные предприятия, 217,6 тыс.ед. - общества с ограниченной ответственностью и 6,7 тыс.ед. - другие предприятия и организации.

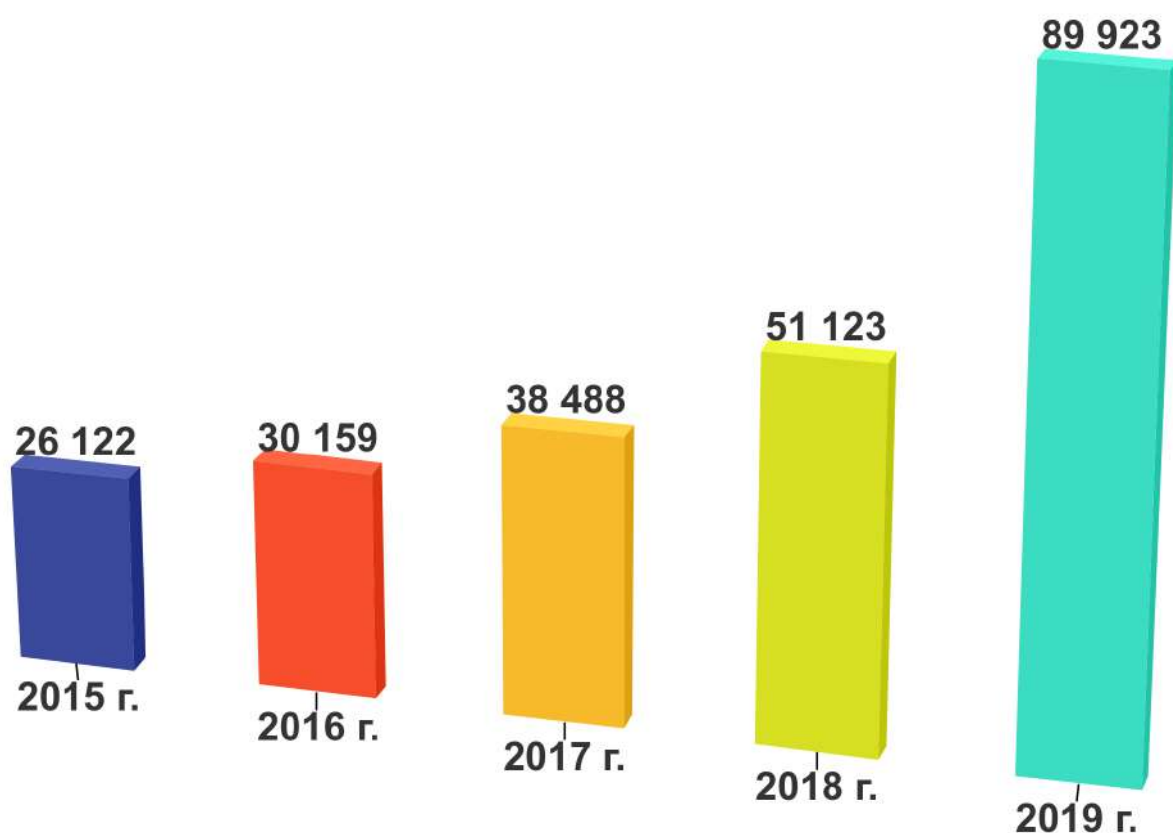
**Количество действующих коммерческих предприятий согласно  
Классификатору организационно-правовых форм, ед.**  
*(без учета фермерских и дехканских хозяйств)*



## Вновь созданные предприятия и организации (без учета фермерских и дехканских хозяйств)

За январь-ноябрь 2019 года было создано 89 923ед. предприятий и организаций, что на 1,8раз больше, чем за аналогичный период прошлого года.

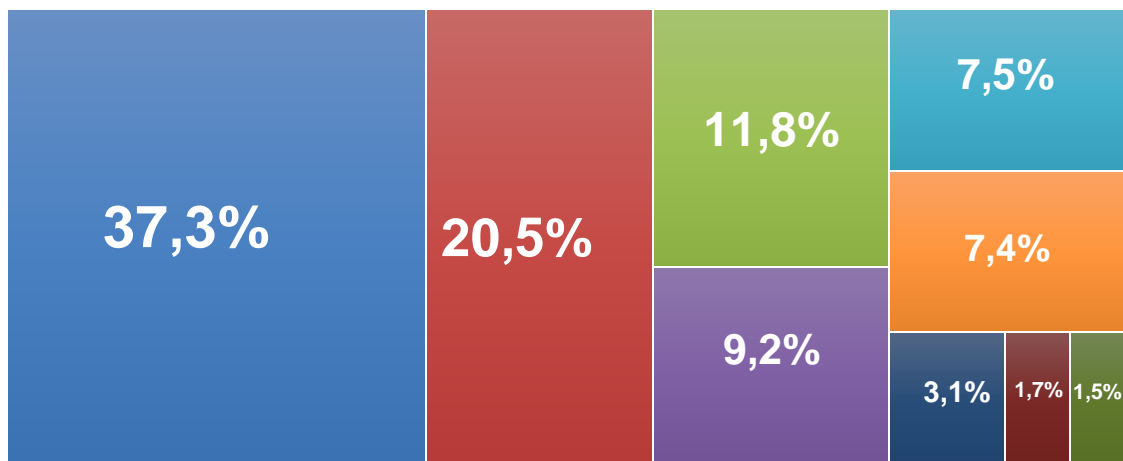
## Рост численности вновь созданных предприятий и организаций за январь-ноябрь 2015-2019 гг., ед. (без учета фермерских и дехканских хозяйств)



Если рассматривать количество действующих предприятий по видам экономической деятельности по состоянию на 1 декабря 2019 года, то наибольшее их число приходится на промышленность и торговлю, наименьшее - на здравоохранение и предоставление социальных услуг, а также на информацию и связь.

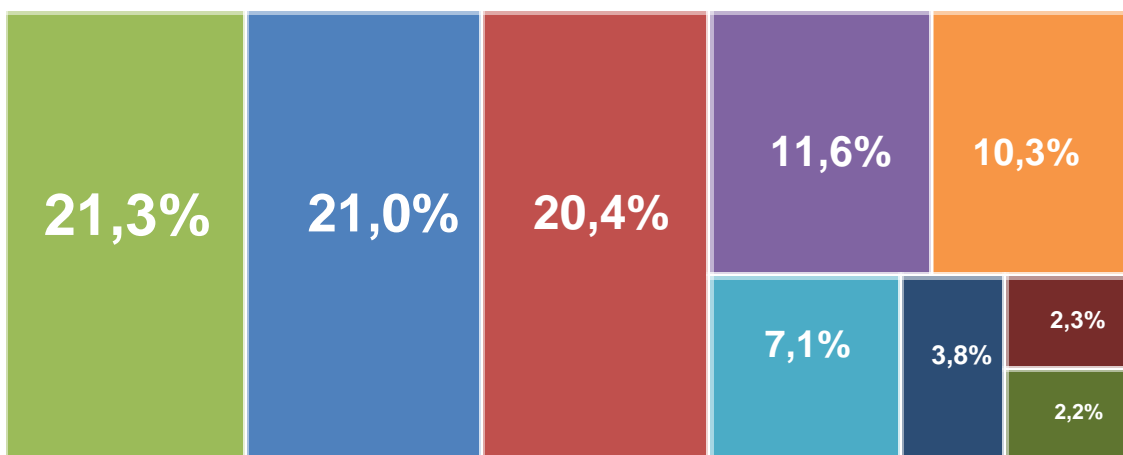
Количество вновь созданных предприятий и организаций  
по видам экономической деятельности  
за январь-ноябрь, ед.  
(без учета фермерских и дехканских хозяйств)

2019 г.



- Торговля
- Промышленность
- Прочие виды
- Строительство
- Услуги по проживанию и питанию
- Сельское, лесное и рыбное хозяйство
- Перевозка и хранение
- Информация и связь
- Здравоохранение и предоставление социальных услуг

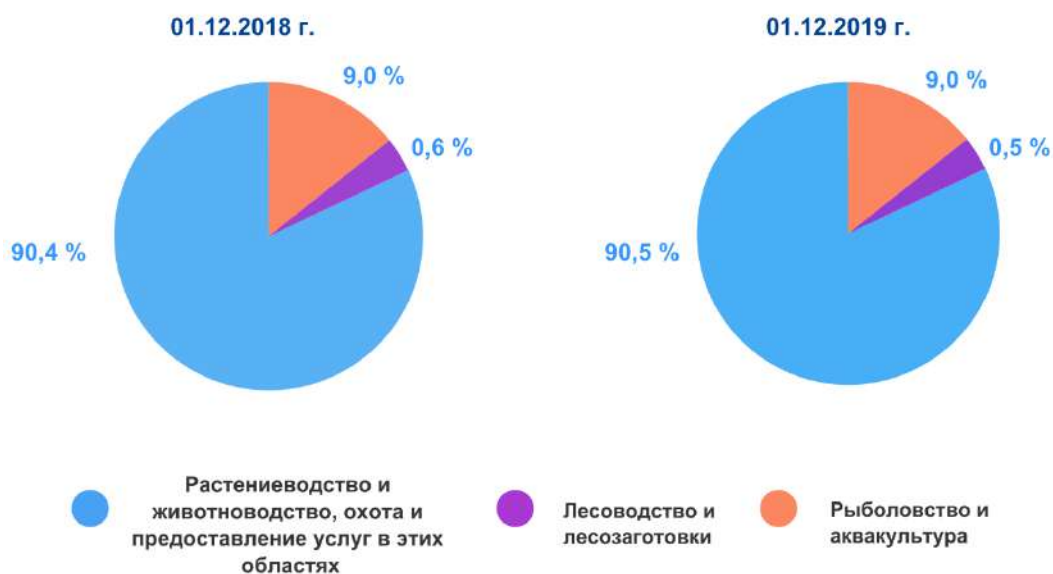
2018 г.



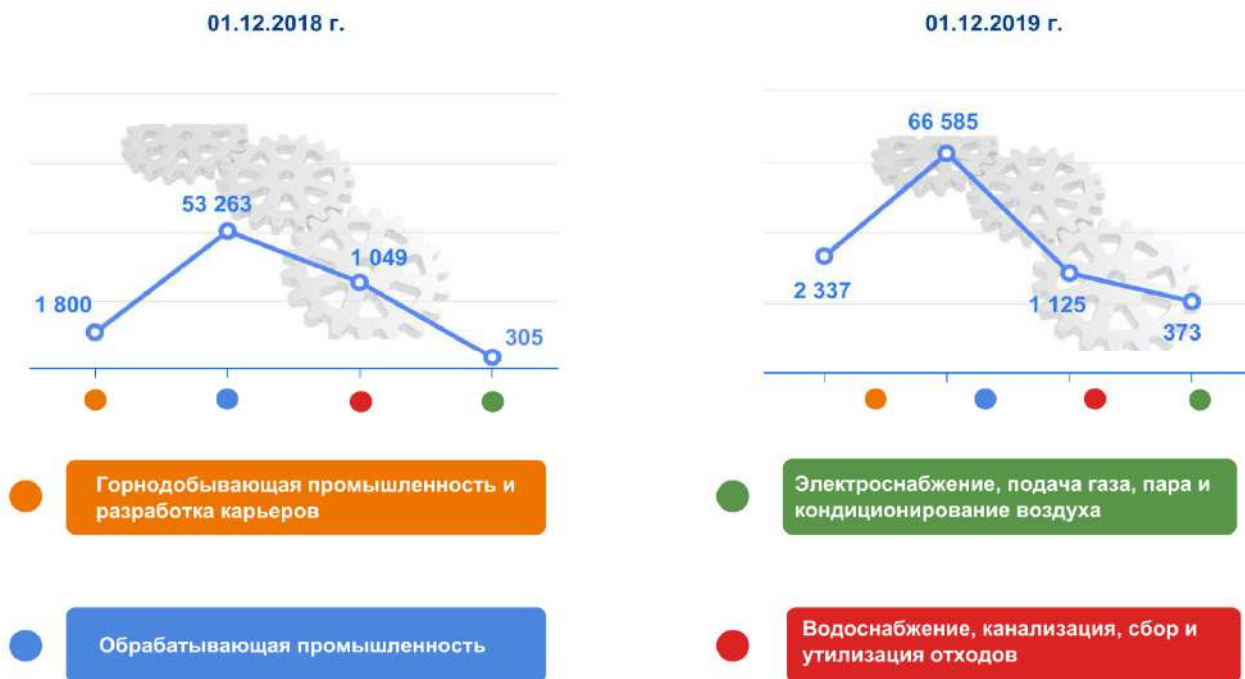
Количество действующих коммерческих предприятий согласно  
Классификатору организационно-правовых форм, ед.  
(без учета фермерских и дехканских хозяйств)



Действующие предприятия и организации сельского, лесного и рыбного хозяйства в процентах к итогу



Количество действующих предприятий и организаций, в  
промышленном секторе, ед.



Информация о действующих предприятиях и организациях  
в строительном секторе, ед.



Информация о действующих предприятиях и организациях  
в сфере торговли, ед.

(по состоянию на 1 декабря 2019 года)



Информация о действующих предприятиях и организациях  
в сфере услуг по проживанию и питанию, ед.

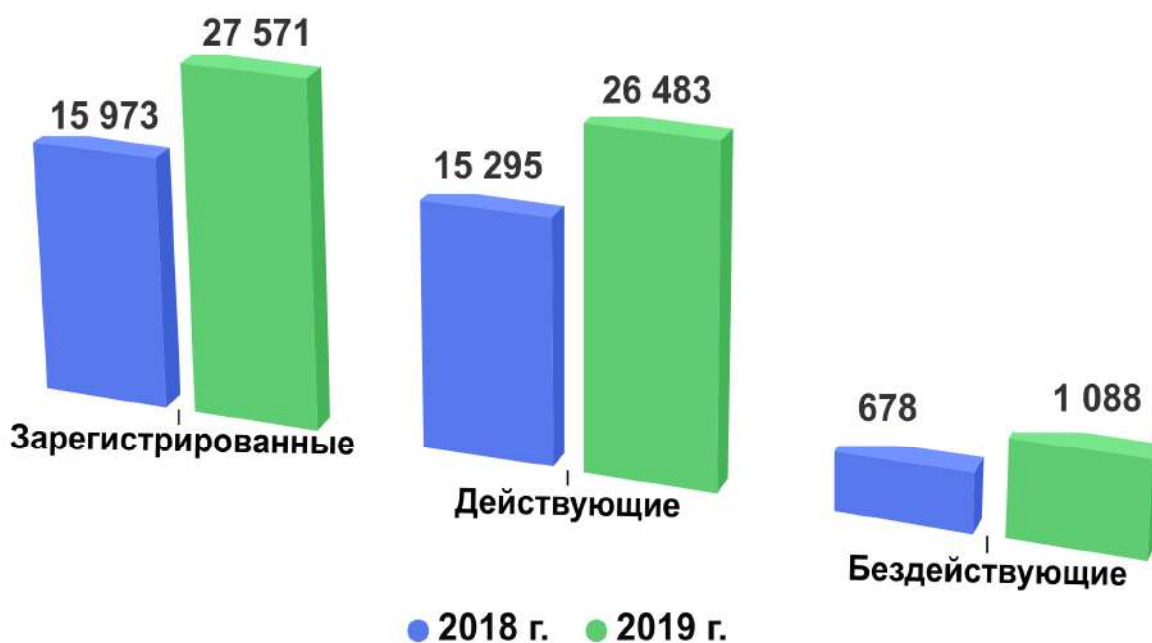
(по состоянию на 1 декабря 2019 года)



Информация о действующих предприятиях  
и организациях в сфере здравоохранения и предоставления  
социальных услуг, ед.  
(по состоянию на 1 декабря 2019 года)



Количество семейных предприятий, ед.  
(по состоянию на 1 декабря)



Информация о действующих предприятиях и организациях  
в сфере информации и связи  
(по состоянию на 1 декабря 2019 года)



### Общества с ограниченной ответственностью

По состоянию на 1 декабря 2019 года количество зарегистрированных обществ с ограниченной ответственностью составило 227 207, из них 217 594, или 95,8 %, - действующие, что на 51 590, или на 29,4% больше, по сравнению с аналогичным периодом прошлого года.

В январе-ноябре 2019 года в стране было создано около 56,6 тыс. ед. обществ с ограниченной ответственностью, что на 23,5 тыс. ед. больше, чем в соответствующем периоде прошлого года.

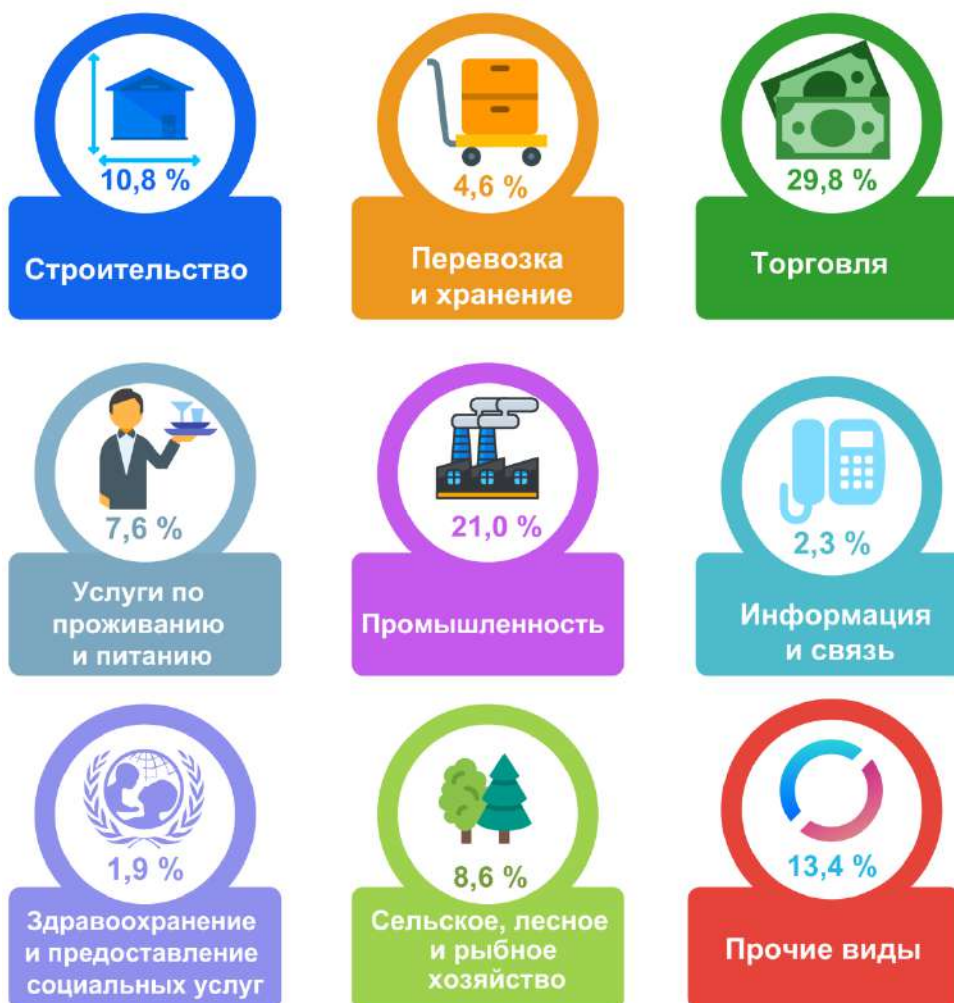
#### Количество обществ с ограниченной ответственностью по видам экономической деятельности, ед.

	01.12.2019 г.		за январь-ноябрь 2019 г.
	Зарегистрированные	Действующие	Вновь созданные
<b>Всего</b>	<b>227 207</b>	<b>217 594</b>	<b>56 586</b>
<i>из них:</i>			
Сельское, лесное и рыбное хозяйство	20 247	19 078	4 676
Промышленность	46 250	44 416	10 945
Строительство	28 293	27 193	7 138
Торговля	64 783	62 144	20 993
Перевозка и хранение	13 434	12 929	2 431
Услуги по проживанию и питанию	12 940	12 218	3 073
Информация и связь	5 185	4 919	1 107
Здравоохранение и предоставление социальных услуг	4 009	3 926	844
Прочие виды	32 066	30 771	5 379

### Доля действующих малых предприятий и микрофирм по видам экономической деятельности (без учета фермерских и дехканских хозяйств)

Если рассматривать количество действующих малых предприятий и микрофирм по видам экономической деятельности, то наибольшее их количество приходится на торговлю - 99,2 тыс. ед. (29,8 %), промышленность - 69,8 тыс.ед. (21,0 %), строительство – 36,1 тыс.ед. (10,8 %), сельское, лесное и рыбное хозяйство - 28,5 тыс.ед. (8,6 %), наименьшее - на информации связь - 7,6 тыс.ед. (2,3 %), здравоохранение и предоставление социальных услуг - 6,3 тыс.ед. (1,9 %), а также на услуги по перевозке и хранению –15,2 тыс.ед. (4,6 %).

### Доля действующих малых предприятий и микрофирм по видам экономической деятельности (без учета фермерских и дехканских хозяйств)



Количество вновь созданных малых предприятий  
и микрофирм за январь-ноябрь 2019 года по видам  
экономической деятельности, ед.  
(без учета фермерских и дехканских хозяйств)



Если рассматривать их количество по видам экономической деятельности, то наибольшая часть приходится на торговлю - 33 478 ед., промышленность - 18 432 ед., строительство - 8 281 ед., сельское, лесное и рыбное хозяйство - 6 644 ед. Наименьшее их число составляет в сфере здравоохранения и предоставления социальных услуг - 1 188 ед., информации и связи - 1 519 ед., а также в сфере перевозки и хранения - 2 801 ед.

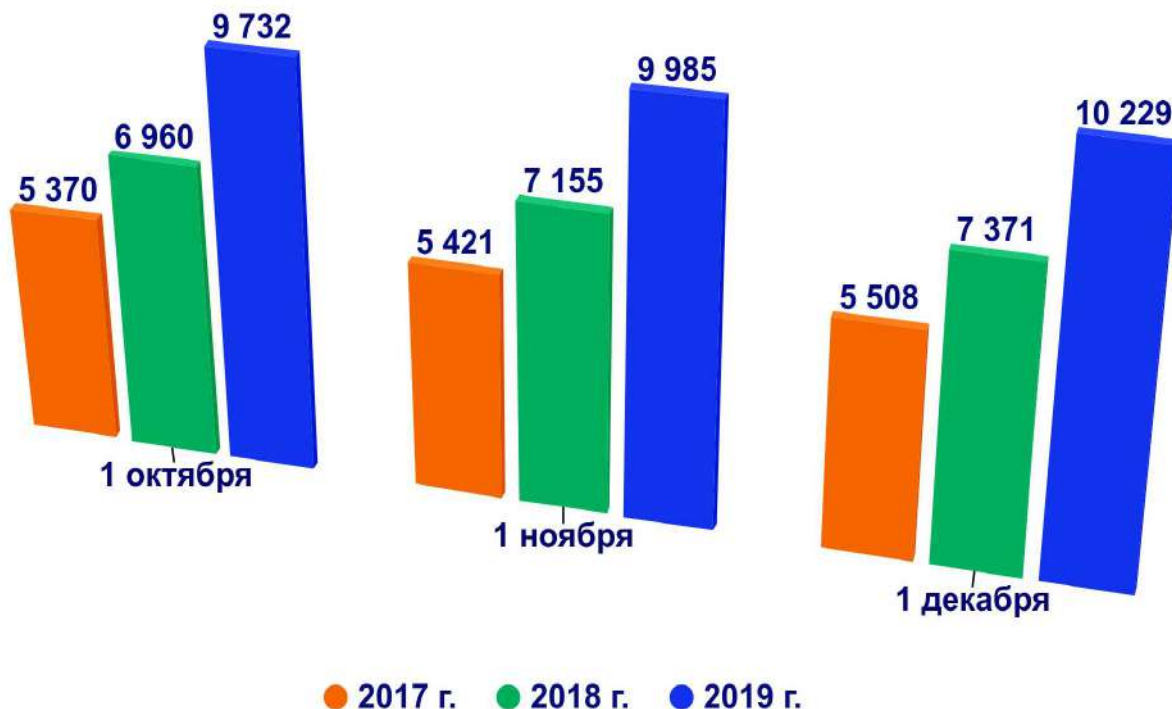
Доля вновь созданных семейных предприятий  
за январь-ноябрь 2019 года в разрезе видов  
экономической деятельности



Предприятия с иностранным капиталом

По состоянию на 1 декабря 2019 года количество действующих предприятий с иностранным капиталом составило 10 229 ед. По сравнению с аналогичным периодом прошлого года, оно увеличилось на 2 858 ед., или на 38,8 %.

Количество роста действующих предприятий с участием  
иностранного капитала, ед.



Количество совместных и иностранных предприятий  
в составе действующих с участием  
иностранного капитала, ед.



Количество действующих предприятий с иностранным капиталом ряда стран, ед.

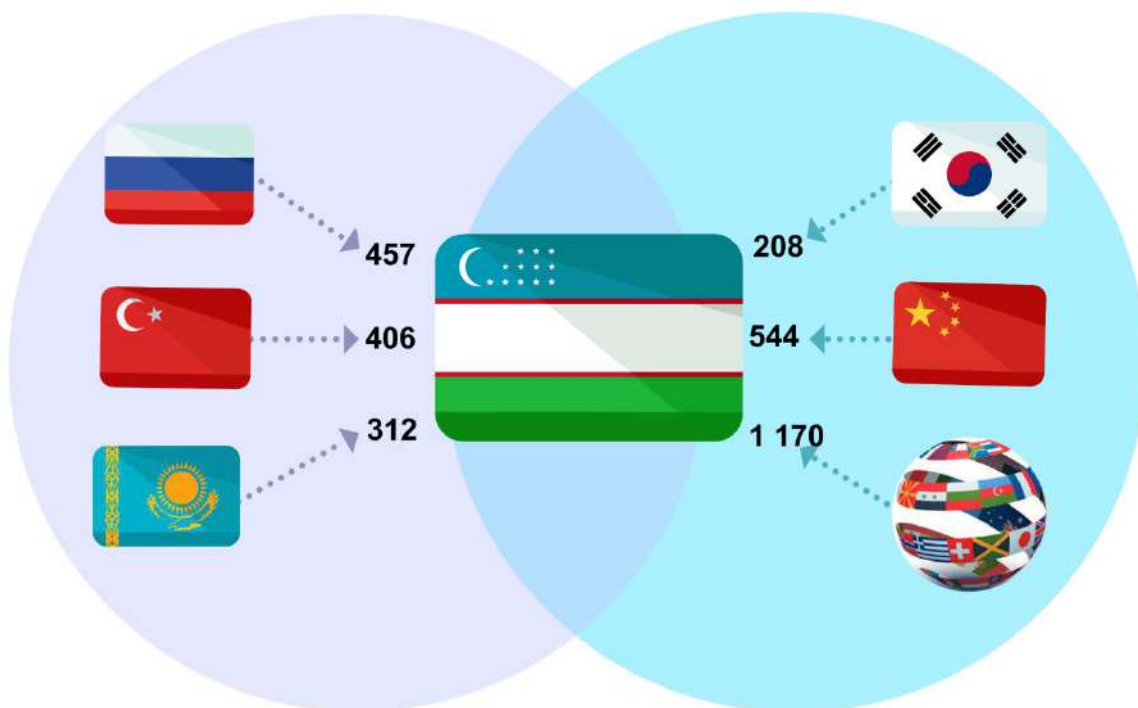


Доля действующих предприятий с участием иностранного капитала по видам экономической деятельности, %



Если рассматривать количество вновь созданных предприятий с участием иностранного капитала по видам экономической деятельности, то наибольшее их количество приходится на промышленность - 944 ед. (30,5 %), торговлю - 889 ед. (28,7 %), строительство - 347 ед. (11,2 %), сельское, лесное и рыбное хозяйство - 231 ед. (7,5 %), услуги по проживанию и питанию - 144 ед. (4,6 %), наименьшее - на здравоохранение и предоставление социальных услуг - 48 ед. (1,5 %), информацию и связь - 73 ед. (2,4 %), а также на перевозку и хранение - 79 ед. (2,6 %).

**Количество вновь созданных предприятий с участием иностранного капитала за январь-ноябрь 2019 годов в разрезе стран, ед.**



Увеличение капитала с участием резидентов Российской Федерации составило 457 предприятий, Турецкой Республики – 406, КНР – 544, Республики Казахстан – 312 и Республики Корея – 208. Также интерес к совместной деятельности в 2019 году проявили резиденты Исламской Республики Афганистан, Республики Индия, Федеративной Республики Германии, Украины, Республики Азербайджан и др.

Количество вновь созданных предприятий  
с участием иностранного капитала за январь-ноябрь 2019  
года по видам экономической деятельности, ед.

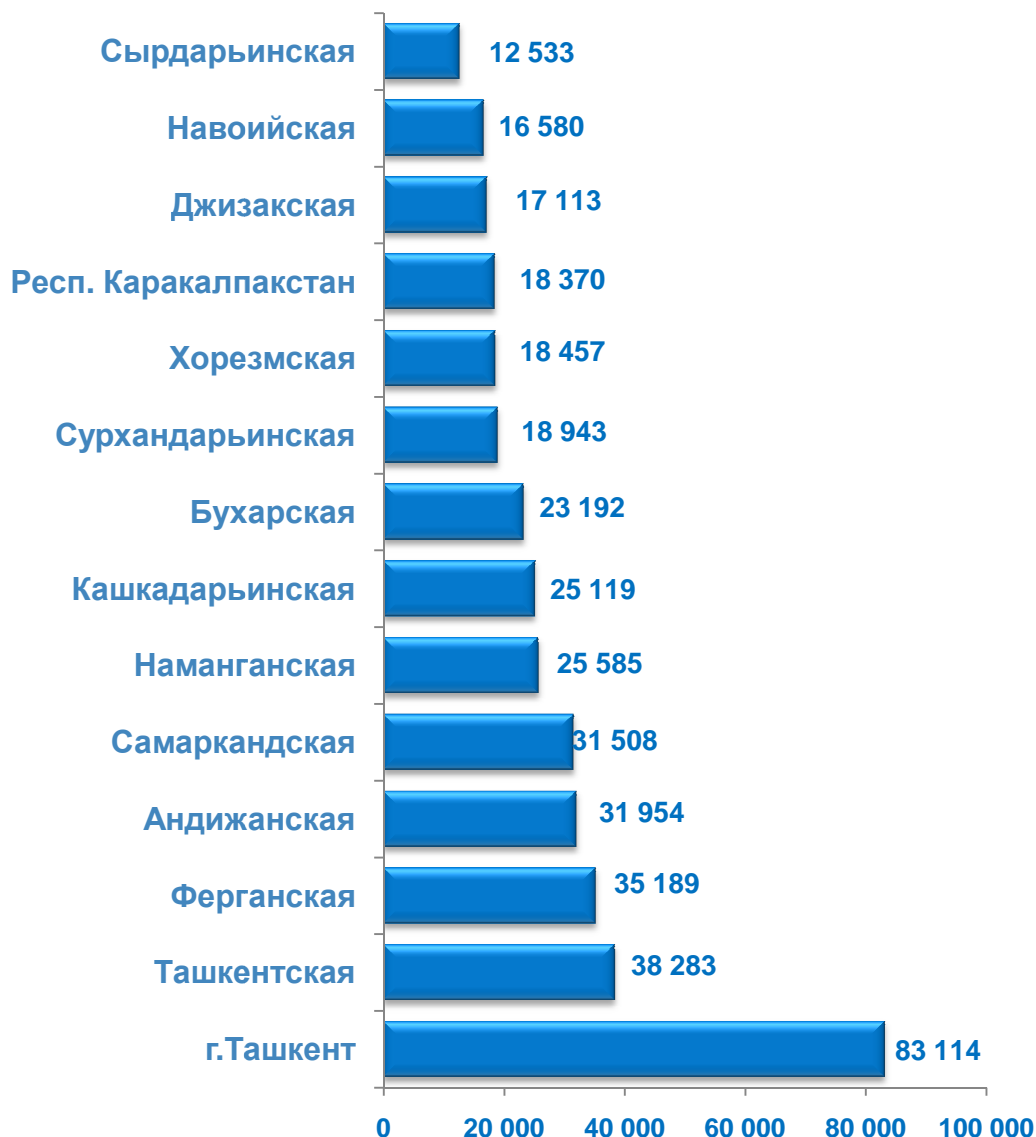


Количество действующих предприятий в Республике  
Узбекистан с участием стран СНГ, ед.

	Всего	из них:	
		совместные предприятия	иностранные предприятия
Российская Федерация	1 812	1 109	703
Республика Казахстан	793	404	389
Республика Азербайджан	175	63	112
Республика Кыргызстан	153	87	66
Республика Таджикистан	159	92	67
Республика Туркменистан	148	66	82
Республика Украина	122	75	47
Республика Беларусь	70	45	25
Республика Армения	32	19	13
Республика Молдова	22	7	15

В Республике Узбекистан основную долю предприятий с участием стран СНГ составляют (в отношении предприятий с общим иностранным капиталом) 17,7 % Российской Федерации, 7,8% - Республики Казахстан, 1,7 % - Республики Азербайджан, 1,5 % - Республики Кыргызстан и 1,6 % - Республики Таджикистан.

Количество действующих предприятий и организаций  
в разрезе регионов, ед.  
(без учета фермерских и дехканских хозяйств)



Наибольшее количество действующих предприятий и организаций находится в г. Ташкент (83 114 ед.), Ташкентской (38 283 ед.), Ферганской (35 189 ед.), Андижанской (31 954 ед.) и Самаркандской (31 508 ед.) областях. В Сырдарьинской (12 533 ед.), Навоийской (16 580 ед.) и Джизакской (17 113 ед.) областях зафиксирована небольшая их численность.

Количество вновь созданных предприятий  
и организаций в разрезе регионов за январь-ноябрь 2019  
года, ед.  
(без учета фермерских и дехканских хозяйств)



По итогам за январь - ноябрь 2019 года количество вновь созданных предприятий и организаций составило 89,9 тыс. ед., что на 1,8 раз больше, чем за аналогичный период прошлого года. Значительная часть всего их количества зафиксирована в городе Ташкент (17 825ед.), Ташкентской(9 188ед.), Самаркандской (8 014ед.) и Ферганской (6 718ед.) областях. Наименьшая их доля приходится на Сырдарьинскую(2 574 ед.), Джизакскую (3 512 ед.), Сурхандарьинскую (4 336 ед.), Хорезмскую (4 617 ед.) области, а также на Республику Каракалпакстан (3 611 ед.).

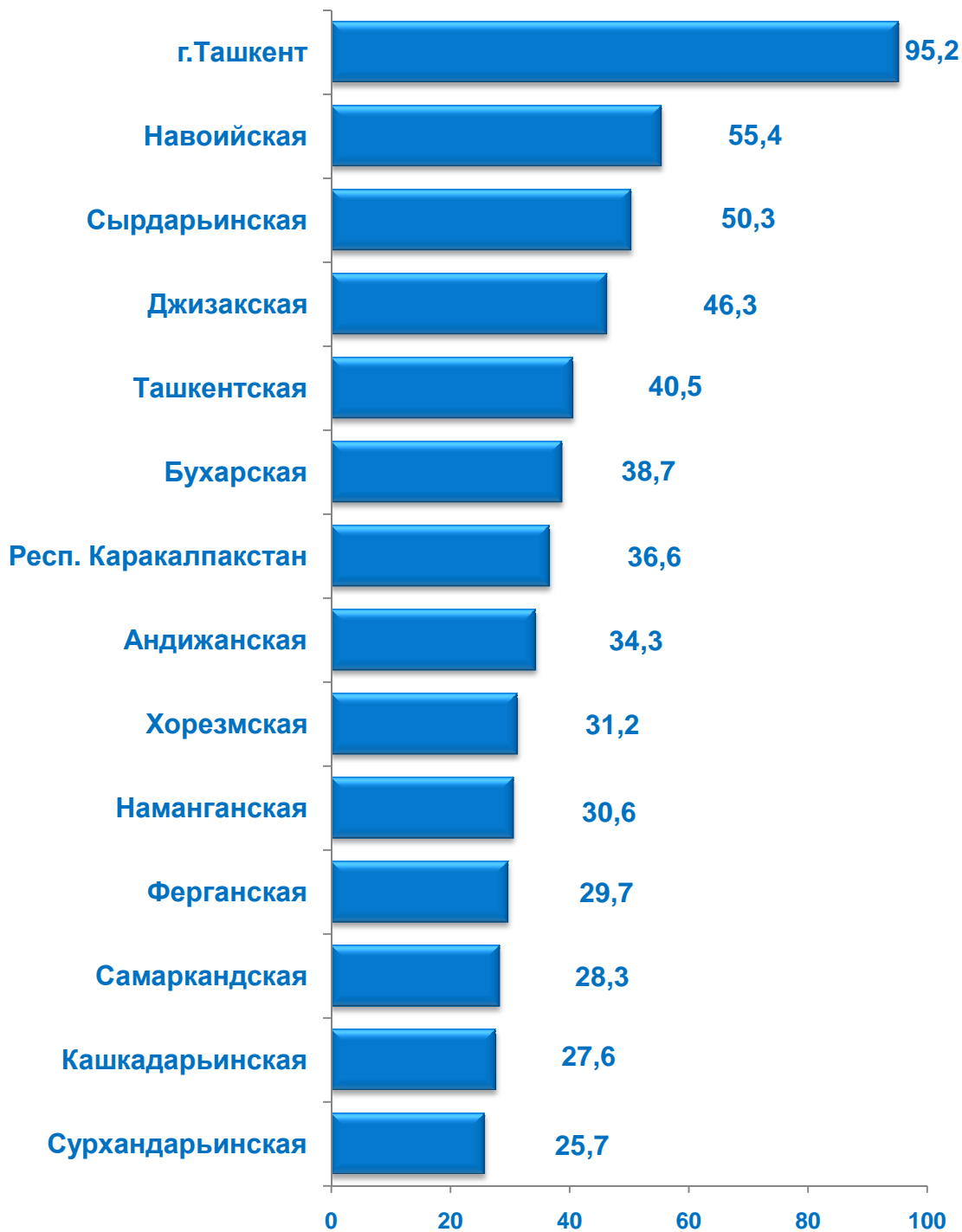
**Количество семей и коммерческих предприятий  
в разрезе регионов, ед.**

*(без учета фермерских и дехканских хозяйств)*

	Количество семей <sup>*)</sup>	Коммерческие предприятия	
		01.12.2018 г.	01.12.2019 г.
<b>Республика Узбекистан</b>	<b>8 489 671</b>	<b>263278</b>	<b>335017</b>
Республика Каракалпакстан	402 427	11964	14719
<i>области:</i>			
Андижанская	792 250	22710	27145
Бухарская	512 987	14798	19862
Джизакская	301 867	11128	13983
Кашкадарьинская	737 968	16262	20337
Навоийская	261 472	9091	14479
Наманганская	693 905	16953	21263
Самаркандская	916 096	19496	25942
Сурхандарьинская	597 840	11851	15345
Сырдарьинская	207 533	8290	10438
Ташкентская	806 176	25304	32653
Ферганская	985 771	23254	29301
Хорезмская	494 130	11871	15398
г. Ташкент	779 249	60306	74152

<sup>\*)</sup>По состоянию на 1 января 2019 года. Основано на данных Советов самоуправления граждан в районах (городах).

**Коммерческие предприятия на 1000 семей  
в разрезе регионов, ед.**  
*(без учета фермерских и дехканских хозяйств)*



Количество действующих обществ с ограниченной ответственностью в разрезе регионов, ед.



Количество малых предприятий и микрофирм  
(без учета фермерских и дехканских хозяйств)

По состоянию на 1 декабря 2019 года в республике количество действующих малых предприятий и микрофирм составило 332,7 тыс. ед. Этот показатель больше аналогичного периода прошлого года на 27,4 %.

**Количество действующих малых предприятий и микрофирм  
в разрезе регионов, ед.**  
*(без учета фермерских и дехканских хозяйств)*

	Малые предприятия и микрофирмы	из них:	
		малые предприятия	микрофирмы
<b>Республика Узбекистан</b>	<b>332 676</b>	<b>22 145</b>	<b>310 531</b>
Республика Каракалпакстан	14645	889	13 756
<i>области:</i>			
Андижанская	27 014	1 417	25 597
Бухарская	19 726	1 060	18 666
Джизакская	13 937	605	13 332
Кашкадарьинская	20 178	1 080	19 098
Навоийская	14 409	637	13 772
Наманганская	21 149	1 269	19 880
Самаркандская	25 806	1 710	24 096
Сурхандарьинская	15 229	876	14 353
Сырдарьинская	10 389	438	9 951
Ташкентская	32 384	2 105	30 279
Ферганская	29 129	1 742	27 387
Хорезмская	15 306	926	14 380
г. Ташкент	73 375	7 391	65 984

Доля регионов в общем количестве действующих  
малых предприятий и микрофирм  
(без учета фермерских и дехканских хозяйств)



Основная часть действующих малых предприятий и микрофирм приходится на город Ташкент – 72,4 тыс.ед. (22,1 %), Ташкентскую - 32,4 тыс.ед. (9,7 %), Ферганскую - 29,1 тыс.ед. (8,7 %) и Андижанскую - 27,0 тыс. ед. (8,1 %) области.

Количество вновь созданных малых предприятий  
и микрофирм в разрезе регионов, ед.  
(без учета фермерских и дехканских хозяйств)



По итогам за январь - ноябрь 2019 года количество вновь созданных субъектов малых предприятий и микрофирм составило 86,3 тыс. ед., что на 1,9 раз больше, чем за аналогичный период прошлого года. Значительная часть всего их количества зафиксирована в городе Ташкент (17 204 ед.), Ташкентской (8 854 ед.), Самаркандской (7 648 ед.) и Ферганской (6 432 ед.) областях. Наименьшая их доля приходится на Сырдарьинскую (2 461 ед.), Джизакскую (3 303 ед.), Сурхандарьинскую (4 154 ед.), Хорезмскую (4 451 ед.) области, а также на Республику Каракалпакстан (3 421 ед.).

### Количество семейных предприятий

По состоянию на 1 декабря 2019 года количество зарегистрированных семейных предприятий, прошедших государственную регистрацию в качестве юридических лиц, составило 27 571 ед., из них действующие достигли 26 483 ед., или 96,1 %. По сравнению с предыдущим годом, рост количества зарегистрированных и действующих семейных предприятий в среднем составил 72,9 %.

#### Информация о количестве семейных предприятий, ед.

	01.12.2019 г.		за январь-ноябрь 2019г.
	Зарегистрированные	Действующие	Вновь созданные
<b>Республика Узбекистан</b>	<b>27571</b>	<b>26483</b>	<b>11939</b>
Республика Каракалпакстан	1 030	998	360
<i>области:</i>			
Андижанская	1296	1264	745
Бухарская	1875	1784	908
Джизакская	771	729	248
Кашкадарьинская	1302	1265	647
Навоийская	2865	2814	2173
Наманганская	507	495	201
Самаркандская	4525	4300	2052
Сурхандарьинская	1147	1125	418
Сырдарьинская	186	173	96
Ташкентская	2963	2715	1184
Ферганская	3689	3654	1002
Хорезмская	2476	2372	1208
г. Ташкент	2 939	2 795	697

Количество действующих семейных предприятий  
в разрезе регионов, ед.



По итогам за январь-ноябрь 2019 года количество вновь созданных семейных предприятий составило более 11 939 ед., что в 2,9 раз больше, чем за аналогичный период прошлого года.

Количество вновь созданных семейных предприятий  
за январь-ноябрь 2019 года, ед.



**Количество действующих предприятий с участием  
иностранного капитала в разрезе регионов, ед.**

	Всего	из них:	
		совместные предприятия	иностранные предприятия
<b>Республика Узбекистан</b>	<b>10 229</b>	<b>5076</b>	<b>5153</b>
Республика Каракалпакстан	151	85	66
<i>области:</i>			
Андижанская	299	158	141
Бухарская	273	155	118
Джизакская	182	118	64
Кашкадарьинская	189	139	50
Навоийская	201	125	76
Наманганская	215	141	74
Самаркандская	520	368	152
Сурхандарьинская	337	109	228
Сырдарьинская	157	105	52
Ташкентская	1121	594	527
Ферганская	406	283	123
Хорезмская	135	83	52
г. Ташкент	6043	2613	3430

## Пояснения к статистическим показателям

**Единый государственный регистр предприятий и организаций** является автоматизированной системой, содержащей периодически обновляемые данные информационно-справочного характера, что обеспечивает государственный учет и идентификацию предприятий и организаций на основе единой системы классификаций.

**Зарегистрированные предприятия и организаций** – это юридические лица, прошедшие в регистрирующем органе государственную регистрацию в установленном порядке и обладающие в государственном регистре статусом юридических лиц (за исключением ликвидированных юридических лиц).

**Действующие предприятия и организаций** – это юридические лица, прошедшие в регистрирующем органе государственную регистрацию в установленном порядке и не представившие органам государственной статистики информацию о неосуществлении или завершении финансово-хозяйственной деятельности.

**Бездействующие предприятия и организаций** – это юридические лица, прошедшие в регистрирующем органе государственную регистрацию в установленном порядке, не осуществляющие финансово-хозяйственную деятельность или не сформировавшие свои уставные фонды в установленные законодательством сроки, а также не представившие информацию о ликвидации.

**Вновь созданные предприятия и организаций** – юридические лица, прошедшие в регистрирующем органе государственную регистрацию в установленном порядке и занесённые (вновь включённые) в государственный реестр юридических лиц.

**Малые предприятия и микрофирмы** – организации, относящиеся к субъектам малого предпринимательства согласно приложению 1 к Постановлению Кабинета Министров Республики Узбекистан от 24 августа 2016 года №275 «О мерах по переходу на международную систему классификации видов экономической деятельности».

## Единый государственный регистр предприятий и организаций



Для внешних пользователей на веб-сайте **stat.uz** доступны интерактивные услуги, обеспечивающие доступ к базе данных Единого государственного регистра предприятий и организаций (ЕГРПО).

**Ведение и системное обслуживание  
статистических регистров**  
Тел: 71-230-80-90 (91)