



ГОСУДАРСТВЕННЫЙ КОМИТЕТ
РЕСПУБЛИКИ УЗБЕКИСТАН
ПО СТАТИСТИКЕ

Аналитическая информация о демографии
предприятий и организаций, обладающих
статусом юридических лиц,
по состоянию на 1 июля 2019 года



Ташкент - 2019 г.

Аналитическая информация о демографии предприятий и организаций, обладающих статусом юридических лиц, по состоянию на 1 июля 2019 года (без учета фермерских и дехканских хозяйств)

В нашей стране происходит ряд позитивных изменений, связанных с ускорением развития малого и среднего бизнеса, в связи с чем создается благоприятная деловая среда. Важные решения принимаются в законодательстве в сфере государственной регистрации и учета субъектов предпринимательства, также улучшается автоматизированная система государственной регистрации. Все это является необходимым фактором для создания и развития частного бизнеса со стороны населения и иностранных инвесторов.

За январь-июнь 2019 года в республике количество вновь созданных предприятий и организаций достигло 56,1 тыс., что на 26,7 тыс. больше аналогичного периода прошлого года.

В результате этого число зарегистрированных предприятий и организаций с прошлого года увеличилось на 67,9 тыс.ед. (21,1 %) и достигло 389,2 тыс.ед.





**Количество зарегистрированных
предприятий и организаций**
(без учета фермерских и дехканских хозяйств)

По состоянию на 1 июля 2019 года количество зарегистрированных предприятий и организаций составило 389,2 тыс. ед. и, если рассматривать по видам экономической деятельности, то на сферу торговли приходятся 24,5 %, промышленности - 17,8 %, строительства - 8,7 %, сельского, лесного и рыбного хозяйства - 7,4 %, услуг по проживанию и питанию - 6,4 %, перевозки и хранения - 4,0 %, информации и связи - 2,1 %, здравоохранения и предоставления социальных услуг - 1,9 %, на другие сферы экономической деятельности - 27,2 %.

**Доля зарегистрированных предприятий и организаций
по видам экономической деятельности, %**
(без фермерских и дехканских хозяйств)



**Количество зарегистрированных предприятий и организаций
по видам экономической деятельности
(без учета фермерских и дехканских хозяйств)**

	Количество, тыс. ед.		01.07.2019 г.	
	01.07.2018 г.	01.07.2019 г.	Темпы роста, %	Доля к итогу, %
Всего	321,3	389,2	121,1	100
<i>из них:</i>				
Сельское, лесное и рыбное хозяйство	24,5	28,9	118,2	7,4
Промышленность	55,1	69,4	126,0	17,8
Строительство	28,2	33,9	120,2	8,7
Торговля	71,6	95,2	132,9	24,5
Перевозка и хранение	13,1	15,5	118,2	4,0
Услуги по проживанию и питанию	19,7	24,9	126,6	6,4
Информация и связь	7	8	113,4	2,1
Здравоохранение и предоставление социальных услуг	6,5	7,6	116,6	1,9
Прочие виды	95,6	105,8	110,7	27,2

Наибольшее количество зарегистрированных предприятий и организаций по областям приходится на г.Ташкент (81 081 ед.), Ташкентскую (40 585 ед.), Ферганскую (34 071 ед.), Андижанскую (31 968 ед.) и Самаркандскую (30 917 ед.) области. Наименьшее их количество выпадает на Сырдарьинскую (12 510 ед.), Навоийскую (14 123 ед.) и Джизакскую (17 185 ед.) области.

Действующие предприятия и организации (без учета фермерских и дехканских хозяйств)

Количество действующих предприятий и организаций, по сравнению с аналогичным периодом прошлого года, увеличилось на 65,6 тыс. ед. (21,4 %), а их общее число составило 371,9 тыс. ед.

В аспекте экономической деятельности общее количество действующих предприятий и организаций в торговле составило 24,4 %, промышленности - 17,9 %, строительстве - 8,7 %, сельском, лесном и рыбном хозяйстве - 7,3 %, сфере услуг по проживанию и питанию - 6,3%, перевозке и хранении - 4,0%, информации и связи - 2,0%, здравоохранении и социальных услугах - 2,0 %, на другие виды деятельности приходятся 27,4 %.

Доля действующих предприятий и организаций по видам экономической деятельности (без учета фермерских и дехканских хозяйств)



Наибольшее количество действующих предприятий и организаций находится в г. Ташкент (78 345 ед.), Ташкентской (35 051 ед.), Ферганской (33 604 ед.), Андижанской (30 617 ед.) и Самаркандской (29 415 ед.) областях. В Сырдарьинской (11 722 ед.), Навоийской (13 985 ед.) и Джизакской (16 405 ед.) областях зафиксирована небольшая численность предприятий и организаций.

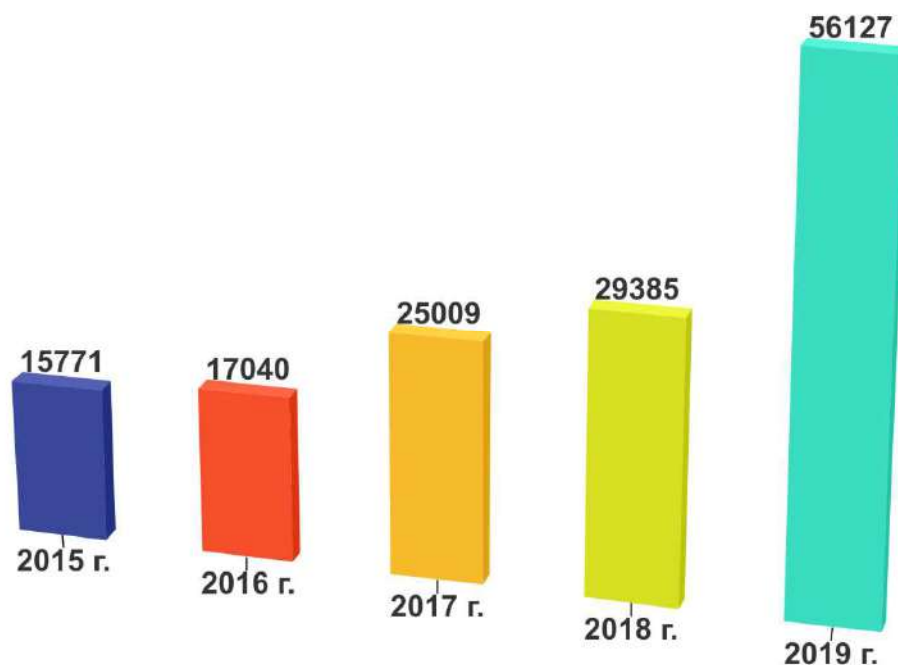
**Количество действующих предприятий и организаций
в разрезе регионов, ед.**
(без учета фермерских и дехканских хозяйств)



Вновь созданные предприятия и организации (без учета фермерских и дехканских хозяйств)

В январе-июне 2019 года было создано 56 127 ед. предприятий и организаций, что на 1,9 раз больше, чем за аналогичный период прошлого года.

Рост численности вновь созданных предприятий и организаций за январь-июнь 2015-2019 гг., ед. (без учета фермерских и дехканских хозяйств)



Наибольшая часть всего количества вновь созданных предприятий и организаций за январь-июнь 2019 года приходится на город Ташкент (11 126 ед.), Ташкентскую (5 413 ед.), Самаркандскую (5 039 ед.) и Ферганскую (4 788 ед.) области. В отличие от этого, Сырдарьинская (1 584 ед.), Джизакская (2 450 ед.), Сурхандарьинская (2 909 ед.), Навоийская (3 064 ед.), Хорезмская (3 231 ед.) области и Республика Каракалпакстан (2 397 ед.) продемонстрировали низкий уровень их создания.

Количество вновь созданных предприятий
и организаций в разрезе регионов, ед.
за январь-июнь 2019 года
(без учета фермерских и дехканских хозяйств)



Если рассматривать по видам экономической деятельности, то наибольшее их количество приходится на торговлю (21 161 ед.), промышленность (12 264 ед.), строительство (5 293 ед.), сельское, лесное и рыбное хозяйство (4 186 ед.), наименьшее - на здравоохранение и предоставление социальных услуг (732 ед.), информацию и связь (910 ед.), а также на перевозку и хранение (1 697 ед.).

**Количество вновь созданных предприятий и организаций
по видам экономической деятельности, ед.
за январь-июнь 2019 года**
(без учета фермерских и дехканских хозяйств)



Коммерческие предприятия
(без фермерских и дехканских хозяйств)

Количество действующих коммерческих предприятий и организаций по состоянию на 1 июля 2019 года составило 312,0 тыс.ед., из них 82,0 тыс.ед. - частные предприятия, 22,0 тыс.ед. - семейные предприятия, 201,2 тыс.ед. - общества с ограниченной ответственностью и 6,8 тыс.ед. - другие предприятия и организации.

Количество действующих коммерческих предприятий согласно Классификатору организационно-правовых форм, ед. *(без учета фермерских и дехканских хозяйств)*

Общества с
ограниченной
ответственностью



Частные
предприятия



Семейные
предприятия



Унитарные
предприятия



Акционерные
общества



Другие

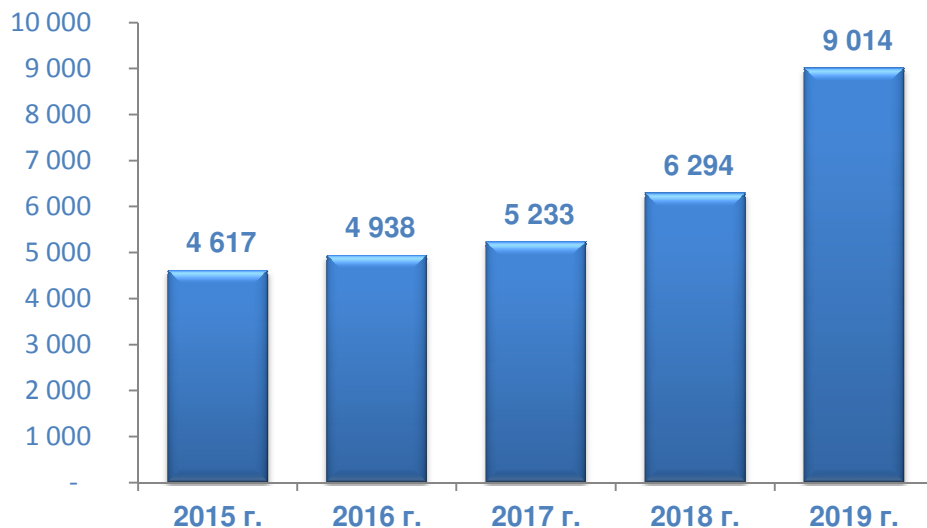


Предприятия с иностранным капиталом

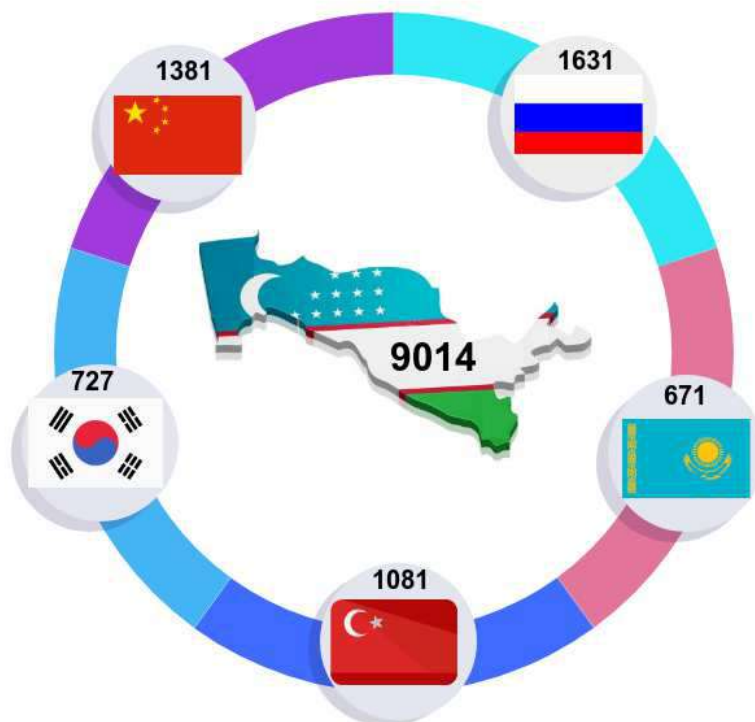
По состоянию на 1 июля 2019 года количество действующих предприятий с иностранным капиталом составило 9 014 ед. По сравнению с аналогичным периодом прошлого года, оно увеличилось на 2 720 ед., или на 43,2 %. Основная их часть относится к субъектам Российской Федерации, Турецкой Республики, Китайской Народной Республики, Республики Казахстан и Республики Корея.

Наибольшее количество действующих предприятий и организаций по областям приходится на г.Ташкент (5 427 ед.), Ташкентскую (987 ед.), Самаркандскую (465 ед.) и Ферганскую (348 ед.) области. Наименьшее их количество выпадает на Хорезмскую (111 ед.), Сырдарьинскую (129 ед.) области и Республику Каракалпакстан (135 ед.).

Динамика роста действующих предприятий с участием
иностранного капитала по годам, ед.

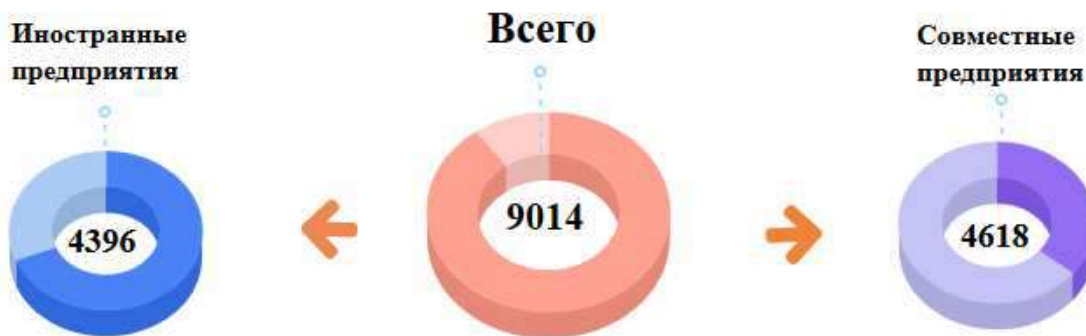


Количество действующих предприятий с иностранным
капиталом ряда стран, ед.



Следует отметить, что 4 618 предприятий с иностранным капиталом являются совместными, 4 396 - иностранными.

Количество совместных и иностранных предприятий
в составе действующих с участием
иностранного капитала, ед.



Уровень активности предприятий с участием иностранного
капитала в разрезе регионов, %



Количество действующих предприятий с участием
иностранного капитала в разрезе регионов, ед.

	Количество предприятий	К итогу, %
Республика Узбекистан	9 014	100
Республика Каракалпакстан	135	1,5
<i>области:</i>		
Андижанская	260	2,9
Бухарская	223	2,5
Джизакская	164	1,8
Кашкадарьинская	151	1,7
Навоийская	166	1,8
Наманганская	182	2,0
Самаркандская	465	5,2
Сурхандарьинская	266	3,0
Сырдарьинская	129	1,4
Ташкентская	987	10,9
Ферганская	348	3,9
Хорезмская	111	1,2
г. Ташкент	5427	60,2

**Количество действующих предприятий
с участием иностранного капитала
по видам экономической деятельности, ед.**



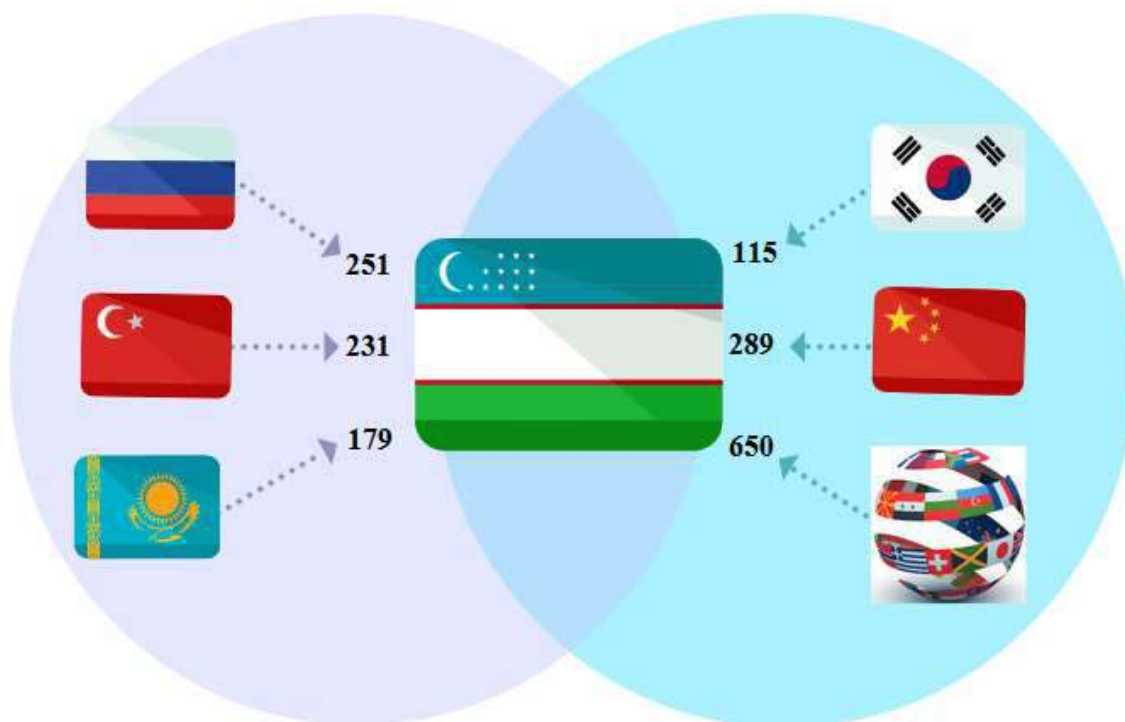
**Вновь созданные предприятия
с иностранным капиталом**

По итогам января-июня 2019 года в республике было создано 1 715 ед. новых предприятий с участием иностранного капитала.

По сравнению с аналогичным периодом прошлого года, этот показатель увеличился на 752 ед.

Основная часть предприятий с участием иностранного капитала приходится на город Ташкент - 926 ед. (54,0 %), Ташкентскую - 150 ед. (8,7 %) и Сурхандарьинскую - 92 ед. (5,4%) области. Наименьшая их доля зафиксирована в Республике Каракалпакстан - 20 ед. (1,2 %), Сырдарьинской - 26 ед. (1,5 %) и Хорезмской - 38 ед. (2,2 %) областях.

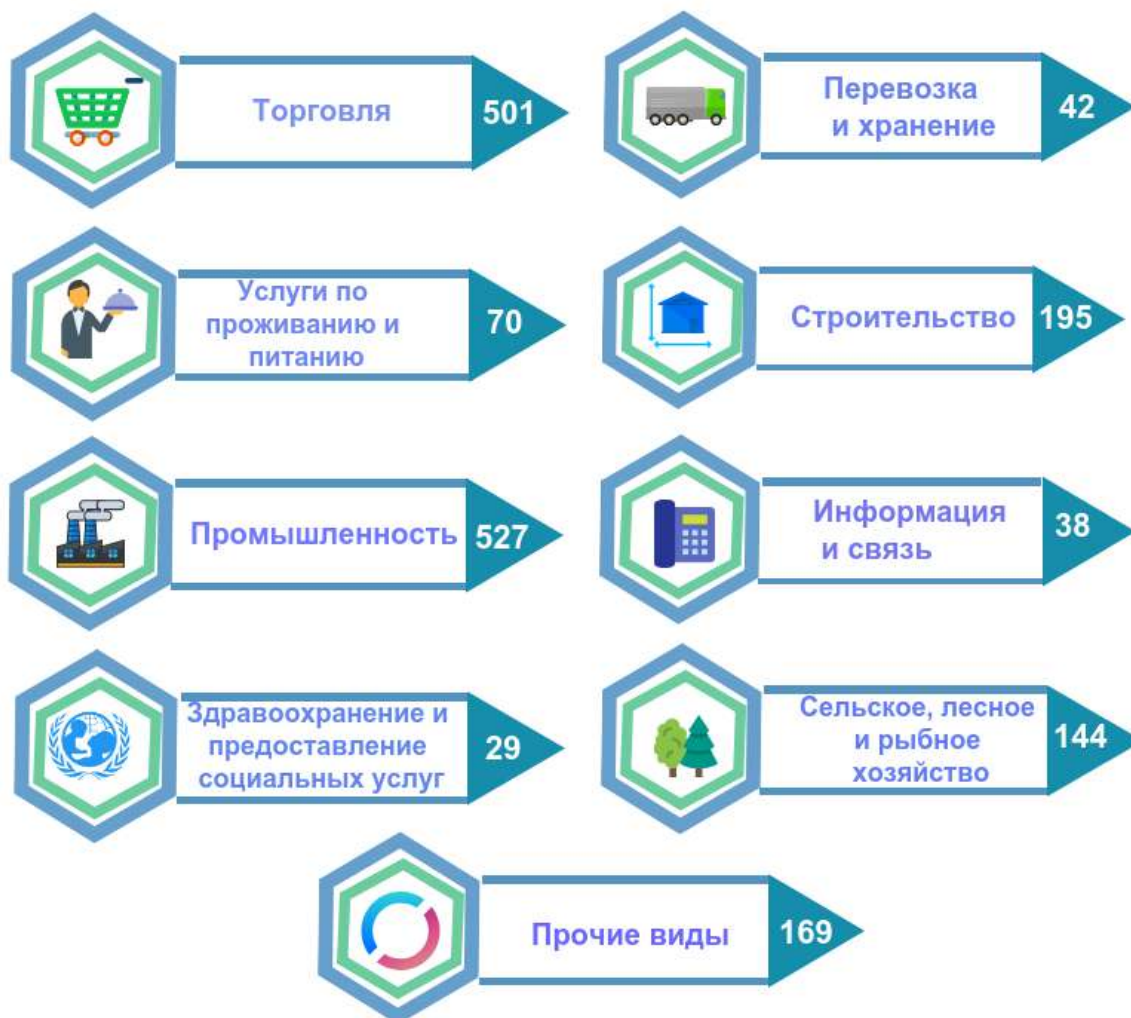
Количество вновь созданных предприятий
с участием иностранного капитала за январь-июнь 2019 года
в разрезе стран, ед.



При этом с участием капитала резидентов Российской Федерации увеличение составило 251 предприятий, Турецкой Республики – 231, КНР – 289, Республики Казахстан – 179 и Республики Корея – 115. Также интерес к совместной деятельности в 2019 году проявили резиденты Исламской Республики Афганистан, Республики Индия, Федеративной Республики Германии, Украины, Республики Азербайджан и др.

Если рассматривать количество вновь созданных предприятий с участием иностранного капитала по видам экономической деятельности, то наибольшее их количество приходится на промышленность - 527 ед. (30,7 %), торговлю - 501 ед. (29,2 %), строительство - 195 ед. (11,4 %), сельское, лесное и рыбное хозяйство - 144 ед. (8,4 %), наименьшее - на здравоохранение и предоставление социальных услуг - 29 ед. (1,7 %), информацию и связь - 38 ед. (2,2 %), перевозку и хранение - 42 ед. (2,4 %), а также на услуги по проживанию и питанию - 70 ед. (4,1 %).

Количество вновь созданных предприятий
с участием иностранного капитала за январь-июнь 2019 года
по видам экономической деятельности, ед.



Количество малых предприятий и микрофирм
(без учета фермерских и дехканских хозяйств)

По состоянию на 1 июля 2019 года в республике количество действующих малых предприятий и микрофирм составило 309,7 тыс. ед. Этот показатель больше аналогичного периода прошлого года на 25,0 %. Основная часть действующих малых предприятий и микрофирм приходится на город Ташкент - 68,8 тыс.ед. (22,2 %), Ташкентскую - 29,3 тыс.ед. (9,5 %), Ферганскую - 27,7 тыс.ед. (8,9 %) и Андижанскую - 25,7 тыс. ед. (8,3 %) области.

Доля регионов в общем количестве действующих малых
предприятий и микрофирм
(без учета фермерских и дехканских хозяйств)



Если рассматривать количество действующих малых предприятий и микрофирм по видам экономической деятельности, то наибольшее их количество приходится на торговлю - 90,2 тыс. ед. (29,1 %), промышленность - 66,0 тыс.ед. (21,3 %), строительство - 32,2 тыс.ед. (10,4 %), сельское, лесное и рыбное хозяйство - 26,4 тыс.ед. (8,6 %), наименьшее - на информацию и связь - 7,3 тыс.ед. (2,4 %), здравоохранение и предоставление социальных услуг - 5,9 тыс.ед. (1,9 %), а также на услуги по перевозке и хранению - 14,7 тыс.ед. (4,7 %).

**Доля действующих малых предприятий и микрофирм
по видам экономической деятельности, %**
(без учета фермерских и дехканских хозяйств)



По итогам за январь - июнь 2019 года количество вновь созданных субъектов малых предприятий и микрофирм составило 54,0 тыс. ед., что на 2,1 раза больше, чем за аналогичный период прошлого года. Значительная часть всего их количества зафиксирована в городе Ташкент (10 763 ед.), Ташкентской (5 229 ед.), Самаркандской (4 806 ед.) и Ферганской (4 622 ед.) областях. Наименьшая их доля приходится на Сырдарьинскую (1 524 ед.), Джизакскую (2 326 ед.), Сурхандарьинскую (2 825 ед.), Навоийскую (2 972 ед.) области, а также на Республику Каракалпакстан (2 306 ед.).

**Количество вновь созданных малых предприятий
и микрофирм за январь-июнь 2019 года по видам
экономической деятельности, ед.
(без учета фермерских и дехканских хозяйств)**



Если рассматривать их количество по видам экономической деятельности, то наибольшая часть приходится на торговлю - 21 143 ед., промышленность - 12 245 ед., строительство - 5 283 ед., сельское, лесное и рыбное хозяйство - 4 153 ед. Наименьшее их число составляет в сфере здравоохранения и предоставления социальных услуг - 643 ед., информации и связи - 904 ед., а также в сфере перевозки и хранения - 1 696 ед.

Количество семейных предприятий

По состоянию на 1 июля 2019 года количество зарегистрированных семейных предприятий, прошедших государственную регистрацию в качестве юридических лиц, составило 22 908 ед., из них действующие достигли 22 043 ед., или 96,2 %. По сравнению с предыдущим годом, рост количества зарегистрированных и действующих семейных предприятий в среднем составил 61,7 %.

Динамика роста семейных предприятий, ед.

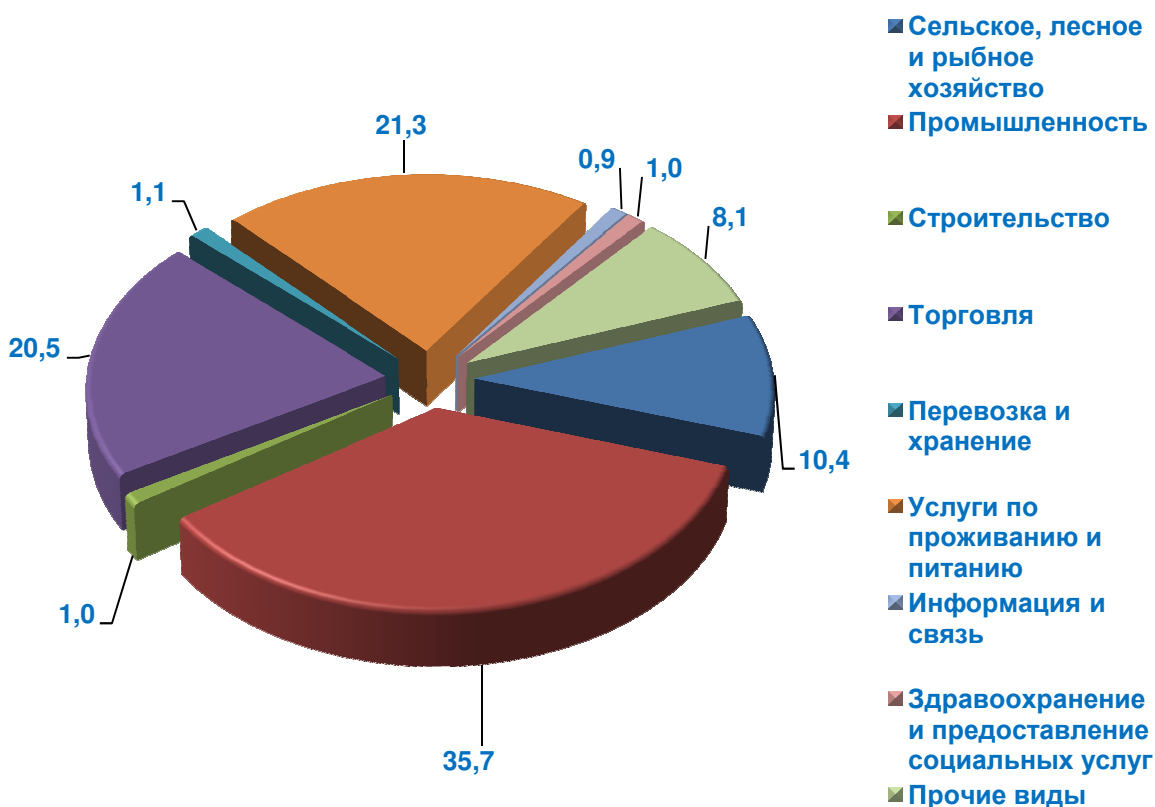


Количество действующих семейных предприятий в разрезе регионов, ед.



Если рассматривать количество действующих семейных предприятий по видам экономической деятельности, то основная доля приходится на промышленность - 35,7 %, или 7 869 ед., услуги по проживанию и питанию - 21,3 %, или 4 691 ед., торговлю - 20,5 %, или 4 518 ед., сельское, лесное и рыбное хозяйство - 10,4 %, или 2 299 ед., строительство - 1,0 %, или 211 ед., перевозку и хранение - 1,1 %, или 236 ед., здравоохранение и предоставление социальных услуг - 1,0 %, или 220 ед., информацию и связь - 0,9 %, или 205 ед. и прочие виды - 8,1 %, или 1 794 ед.

Доля действующих семейных предприятий в разрезе видов экономической деятельности, %



Если рассматривать количество действующих семейных предприятий по видам экономической деятельности по состоянию на 1 июля 2019 года, то наибольшее их число приходится на промышленность и услуги по проживанию и питанию, наименьшее - на здравоохранение и предоставление социальных услуг, а также на информацию и связь.

Количество вновь созданных семейных предприятий
за январь-июнь 2019 года, ед.

	Количество предприятий	К итогу, %
Республика Узбекистан	6 861	100
Республика Каракалпакстан	258	3,8
<i>области:</i>		
Андижанская	100	1,4
Бухарская	494	7,2
Джизакская	174	2,5
Кашкадарьинская	347	5,1
Навоийская	1 084	15,8
Наманганская	121	1,8
Самаркандская	1 261	18,4
Сурхандарьинская	277	4,0
Сырдарьинская	61	0,9
Ташкентская	542	7,9
Ферганская	768	11,2
Хорезмская	907	13,2
г. Ташкент	467	6,8

По итогам за январь-июнь 2019 года, количество вновь созданных семейных предприятий составило более 6,9 тыс. ед., что на 3,1 больше, чем за аналогичный период прошлого года. Значительная часть всего их количества зафиксирована в Самаркандской (1 261 ед.), Навоийскую (1 084 ед.), Хорезмскую (907 ед.) и Ферганскую (768 ед.) областях. Наименьшая их доля приходится на Сырдарьинскую (61 ед.), Андижанская (100 ед.) и Наманганской (121 ед.) области.

Доля вновь созданных семейных предприятий
за январь-июнь 2019 года в разрезе видов экономической
деятельности, %



Если рассматривать количество вновь созданных семейных предприятий по видам экономической деятельности, то основная их доля приходится на промышленность - 34,4 %, или 2 357 ед., торговлю - 28,5 %, или 1 956 ед., услуги по проживанию и питанию - 19,5 %, или 1 340 ед., сельское, лесное и рыбное хозяйство - 10,4 %, или 712 ед., строительство - 0,8 %, или 53 ед., перевозку и хранение - 0,7 %, или 50 ед., здравоохранение и предоставление социальных услуг - 0,7 %, или 51 ед., информацию и связь - 0,7 %, или 46 ед. и прочие виды - 4,3 %, или 296 ед.

Ведение и системное обслуживание
статистических регистров
Тел: 71-230-80-90 (91)