



Предприятия и организации

(По состоянию на 1 февраля 2019 г.)
(без фермерских и дехканских хозяйств)

За январь 2019 года в Республике Узбекистан количество вновь созданных предприятий и организаций составило свыше 13,2 тыс. ед., что на 8,1 тыс. ед. больше аналогичного периода прошлого года.

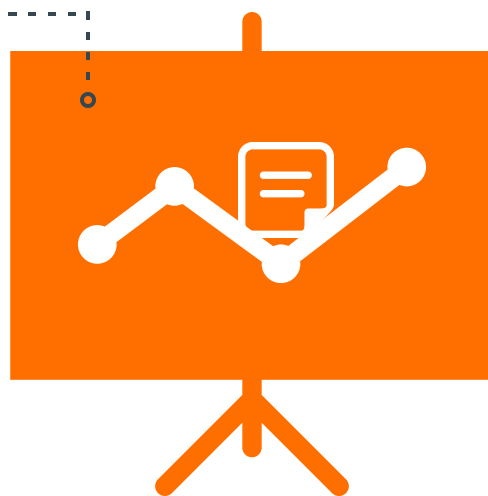
В результате количество действующих предприятий и организаций с начала года увеличилось на 46,6 тыс. ед. (16,1 %) и составило 335,7 тыс. ед.

351,3 тыс.ед.

Зарегистрированные


13,2 тыс.ед.

Вновь созданные



335,7 тыс. ед.

Действующие



В нашей стране происходит ряд позитивных изменений, связанных с ускорением развития малого и среднего бизнеса, в связи с чем создается благоприятная деловая среда. Важные решения принимаются в законодательстве в сфере государственной регистрации и учета субъектов предпринимательства, также улучшается автоматизированная система государственной регистрации. Все это является необходимым фактором для создания и развития частного бизнеса со стороны населения и иностранных инвесторов.

По состоянию на 1 февраля 2019 г.

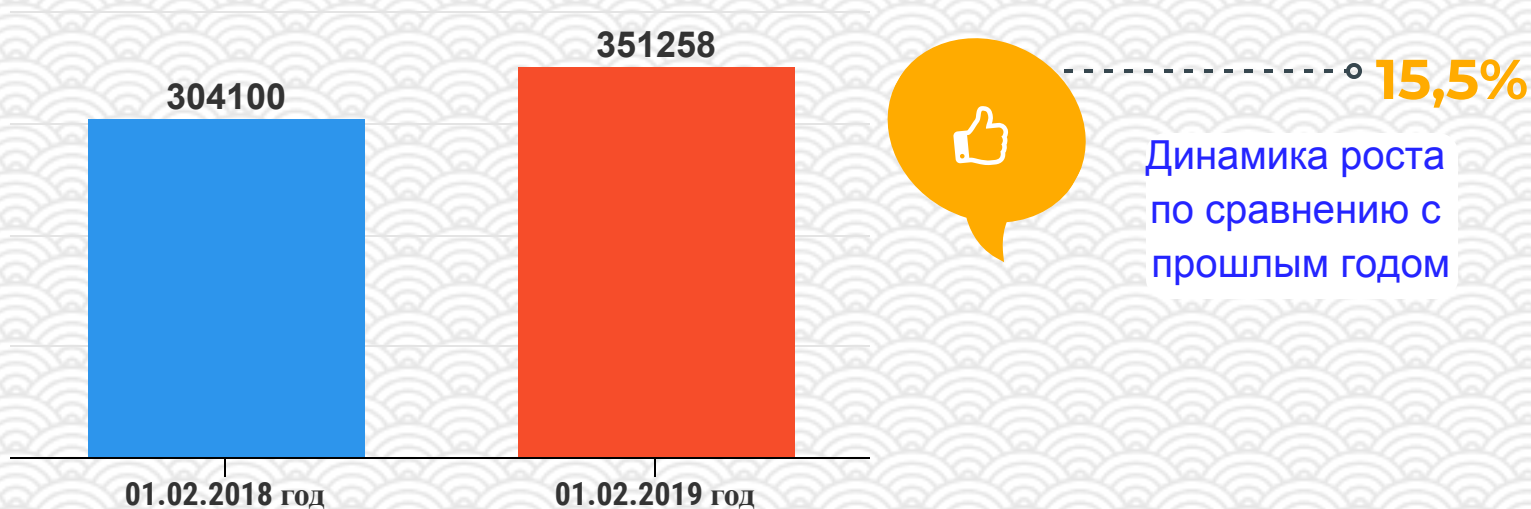
число зарегистрированных предприятий и организаций

(без фермерских и дехканских хозяйств)



составило
351,3
тыс.ед.

Зарегистрированные предприятия, ед.



По состоянию на 1 февраля 2019 года количество зарегистрированных предприятий и организаций составило 351,3 тыс. ед., что на 15,5 % больше аналогичного периода прошлого года. По видам экономической деятельности их в сфере торговли приходится 23,2 %, промышленности - 17,5 %, строительства - 9,0 %, сельского, лесного и рыбного хозяйства - 7,6 %, услуг по проживанию и питанию - 6,2 %, перевозки и хранения - 4,0 %, информации и связи - 2,1 %, здравоохранения и предоставления социальных услуг - 2,0 %, в других сферах экономической деятельности - 28,4 %.

Количество зарегистрированных предприятий и организаций по видам экономической деятельности, ед.

(без фермерских и дехканских хозяйств)



Если рассматривать количество зарегистрированных предприятий и организаций по видам экономической деятельности, то на сферу торговли приходится 81400 ед., промышленности - 61519, строительства - 31486, сельского, лесного и рыбного хозяйства - 26586, услуг по проживанию и питанию - 21802, перевозки и хранения - 14159, информации и связи - 7499, здравоохранения и предоставления социальных услуг - 7041, другие сферы экономической деятельности - 99766 ед..

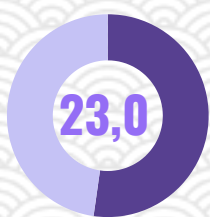
Действующие юридические лица

(без фермерских и дехканских хозяйств)

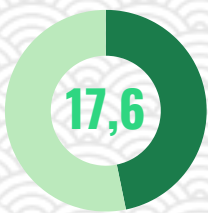


Количество действующих предприятий и организаций, по сравнению с аналогичным периодом прошлого года, увеличилось на 46,6 тыс. ед. (16,1 %), общее их количество составило 335,7 тыс.ед.

Доля действующих юридических лиц по видам экономической деятельности, % (без фермерских и дехканских хозяйств)



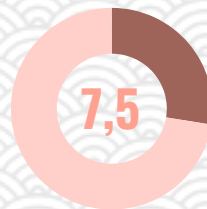
Торговля



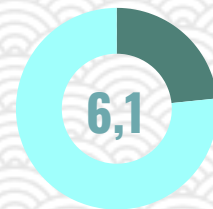
Промышленность



Строительство



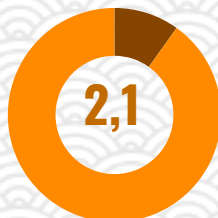
Сельское, лесное и рыбное хозяйство



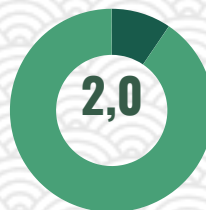
Услуги по проживанию и питанию



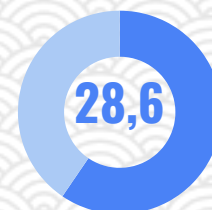
Перевозка и хранение



Информация и связь



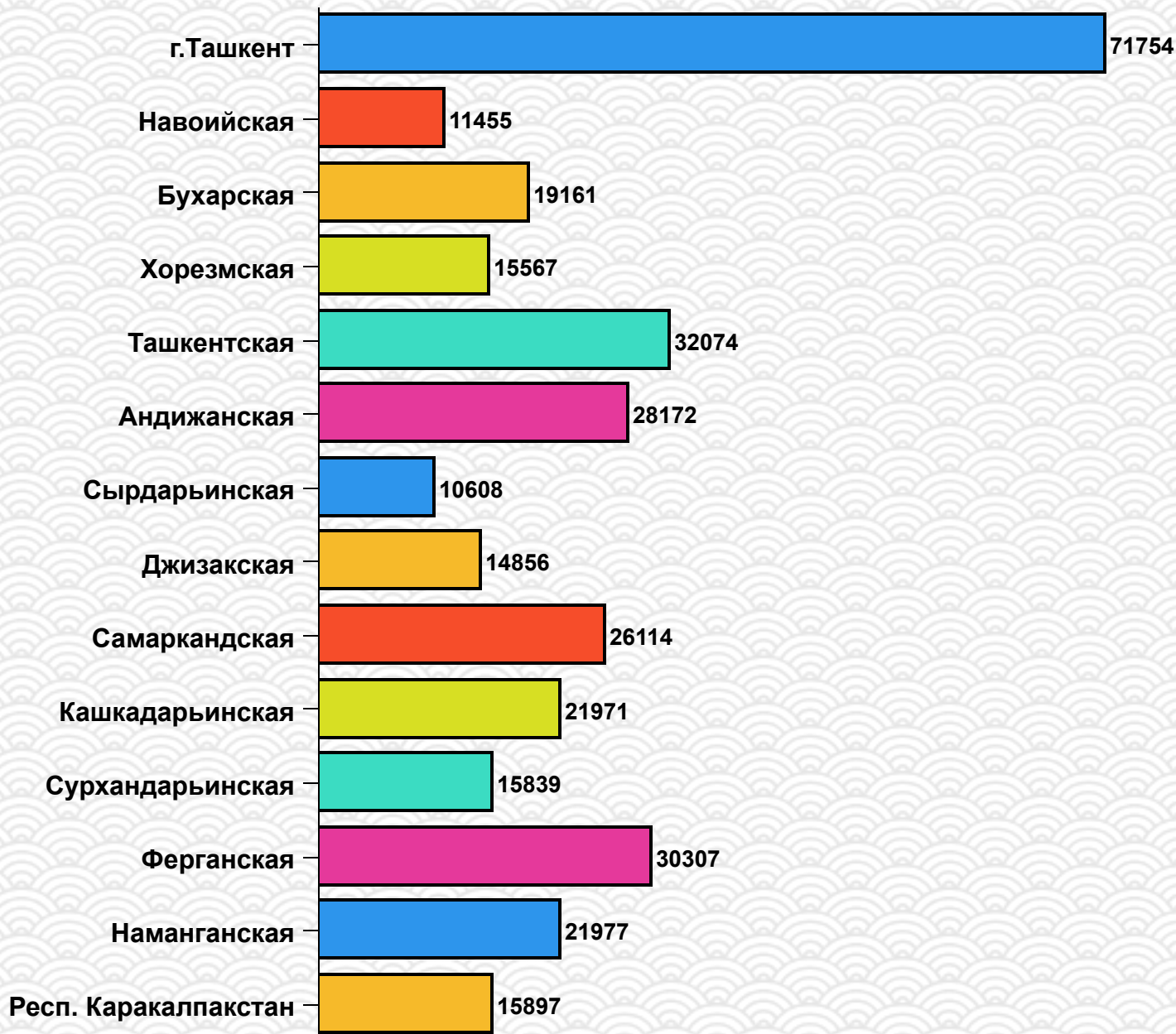
Здравоохранение и предоставление социальных услуг



Прочие виды

Количество действующих предприятий и организаций в разрезе регионов, ед.

(без фермерских и дехканских хозяйств)



Наибольшее количество действующих предприятий и организаций находится в городе Ташкент (71754 ед.), Ташкентской (32074 ед.), Ферганской (30307 ед.), Андижанской (28172 ед.) и Самаркандской (26114 ед.) областях. В Сырдарьинской (10608 ед.), Навоийской (11455 ед.) и Джизакской (14856 ед.) областях зафиксирована небольшая численность предприятий и организаций.



Вновь созданные юридические лица

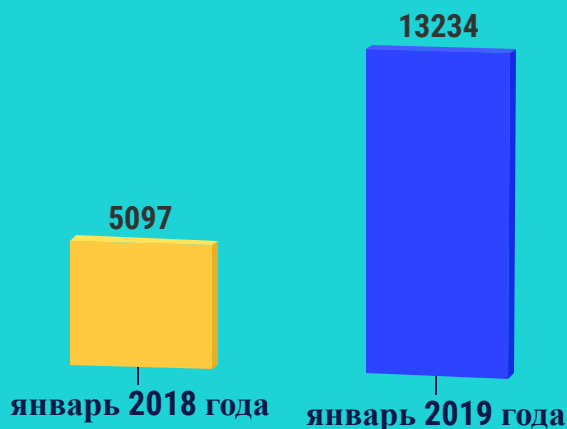
(без фермерских и дехканских хозяйств)

В январе 2019 года было создано **13 234** ед. предприятий и организаций, что на **8 137** ед. больше, чем за аналогичный период 2018 года.



Динамика роста вновь созданных предприятий и организаций, ед.

за аналогичный период 2017 года рост составил 715 ед.



за аналогичный период 2018 года рост составил 8137 ед.



Если рассматривать количество вновь созданных предприятий и организаций по видам экономической деятельности, то основная часть приходится на сферу торговли (6558 ед.), промышленности (2424 ед.), строительства (1114 ед.), сельского, лесного и рыбного хозяйства (647 ед.). Наименьшее количество наблюдается в сфере здравоохранения и предоставления социальных услуг (113 ед.), информации и связи (135 ед.), а также в сфере перевозки и хранения (335 ед.).

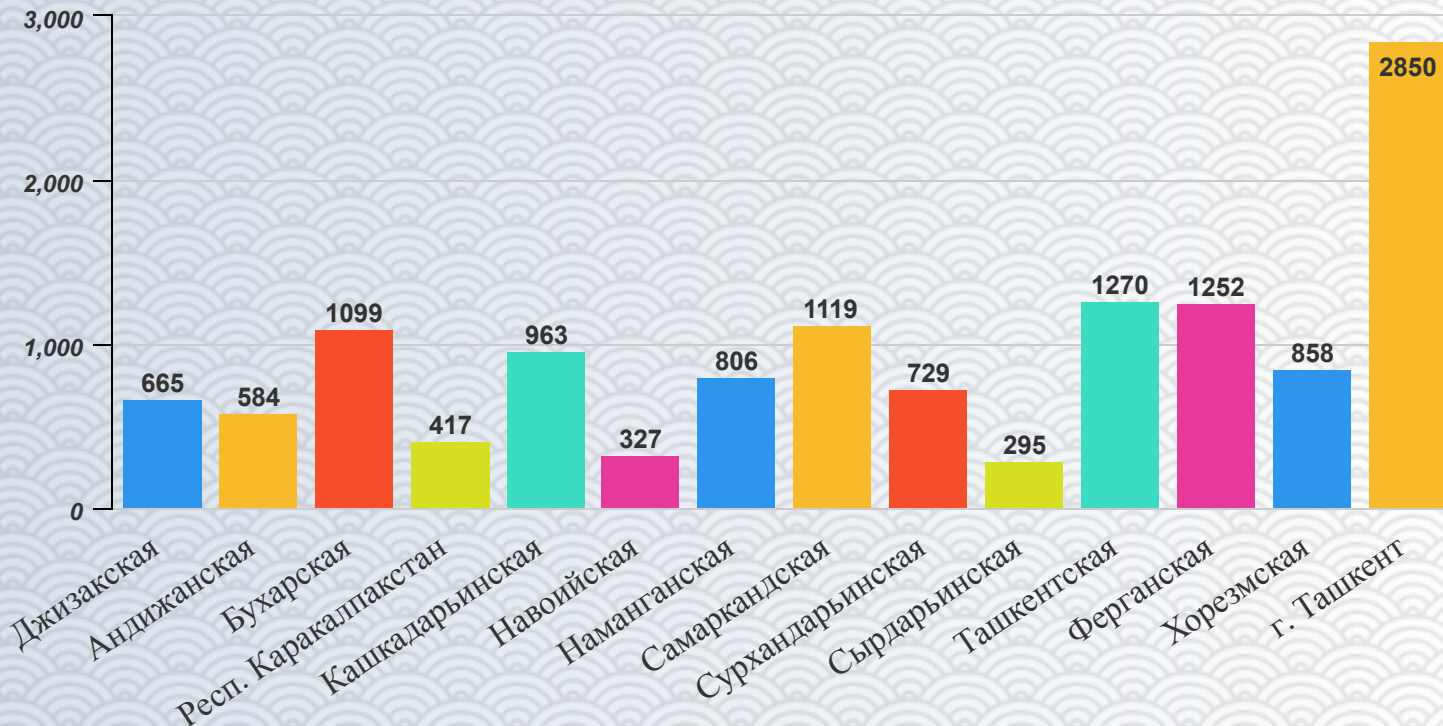
Количество вновь созданных предприятий и организаций по видам экономической деятельности, ед.

(без фермерских и дехканских хозяйств)



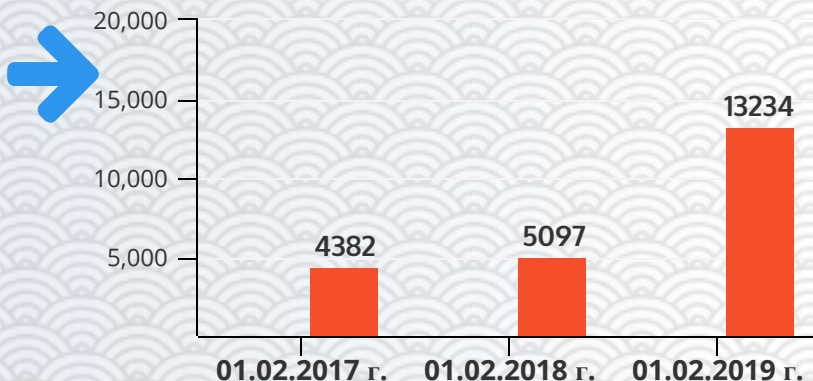
Количество вновь созданных предприятий и организаций в разрезе регионов, ед.

(без фермерских и дехканских хозяйств)



Наибольшая часть всего количества вновь созданных предприятий и организаций приходится на город Ташкент (2580 ед.), Ташкентскую (1270 ед.), Самаркандскую (1119 ед.) и Ферганскую (1252 ед.) области. В отличие от этого, Сырдарьинская (295 ед.), Навоийская (327 ед.) и Хорезмская (858 ед.) области продемонстрировали низкий уровень их создания.

Количество вновь созданных предприятий и организаций по годам



■ Темпы роста численности предприятий, ед.

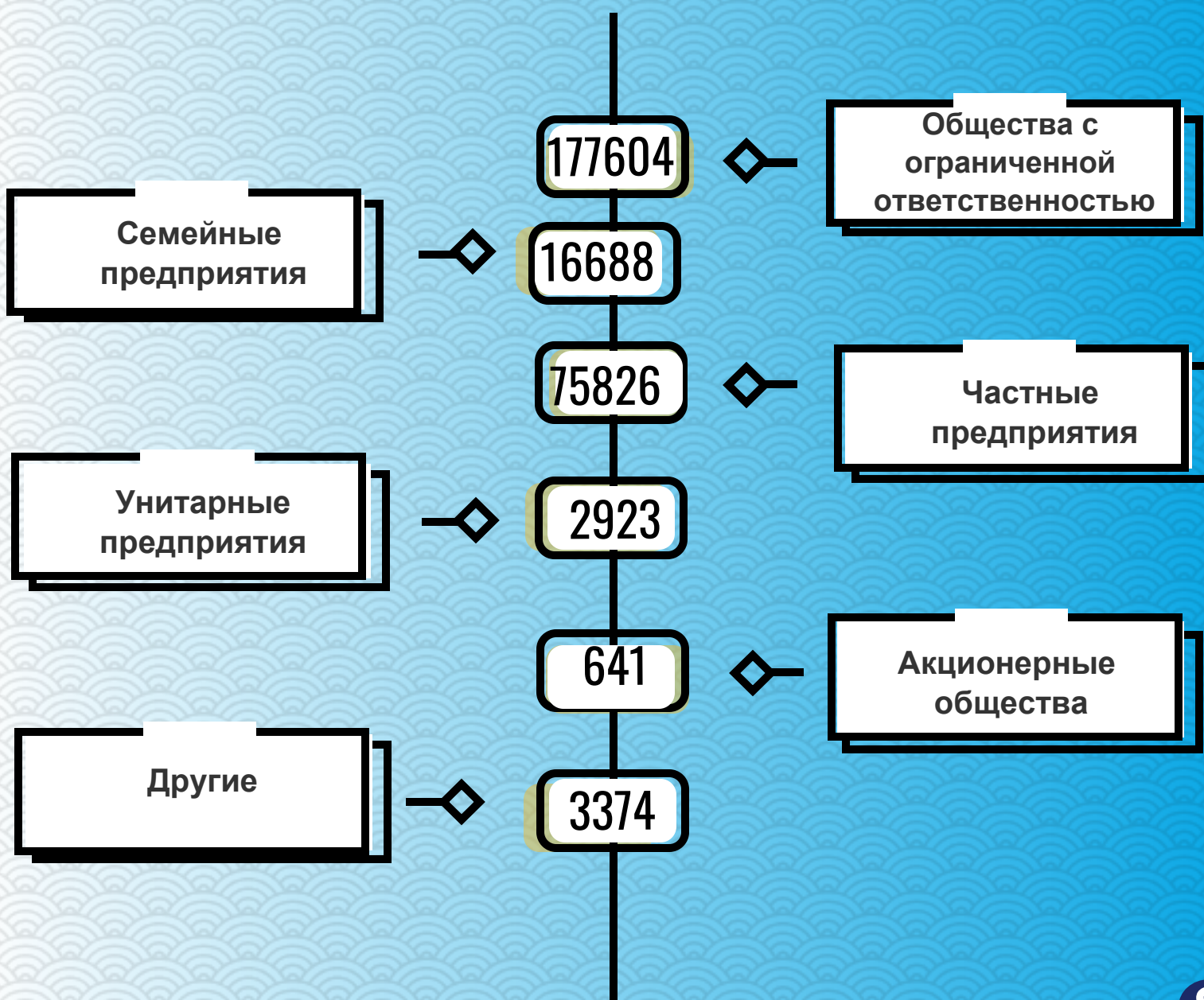
КОММЕРЧЕСКИЕ ПРЕДПРИЯТИЯ

(без фермерских и дехканских хозяйств)

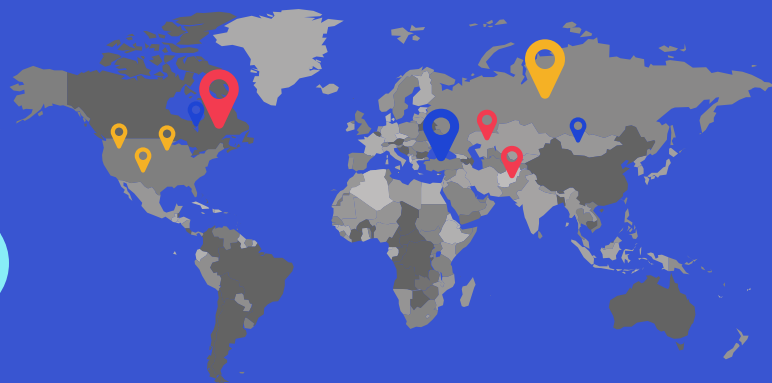
(по состоянию на 1 февраля 2019 года)

Количество действующих коммерческих предприятий и организаций по состоянию на 1 февраля 2019 года достигло 277,0 тыс.ед.

Количество действующих коммерческих предприятий согласно Классификатору организационно-правовых форм, ед.



Предприятия с иностранным капиталом



7810 ед.

**Количество
действующих
предприятий с
иностранным
капиталом**

По сравнению с аналогичным периодом прошлого года их численность увеличилась на **39,3 %**

Основная их часть принадлежит Российской Федерации, Турецкой Республике, Китайской Народной Республике, Республике Казахстан и Республике Корея.

По состоянию на 1 февраля 2019 года количество действующих предприятий с иностранным капиталом составило 7810 ед. По сравнению с аналогичным периодом прошлого года их численность увеличилась на 2202, или на 39,3 %. Значительная их часть принадлежит Российской Федерации, Турецкой Республике, Китайской Народной Республике, Республике Казахстан и Республике Корея.

Количество действующих предприятий с иностранным капиталом ряда стран, ед.



Российская Федерация 1467

Турецкая Республика 915

Китайская Народная Республика 1149


Республика Казахстан 546

Республика Корея 658

Другие 3075



Динамика роста действующих предприятий с участием иностранного капитала по годам, ед.



Также 4116 предприятий с иностранным капиталом являются совместными, 3694 иностранными.



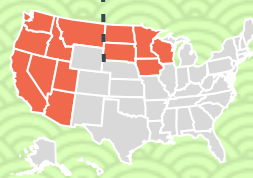
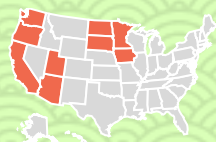
7810

Совместные предприятия

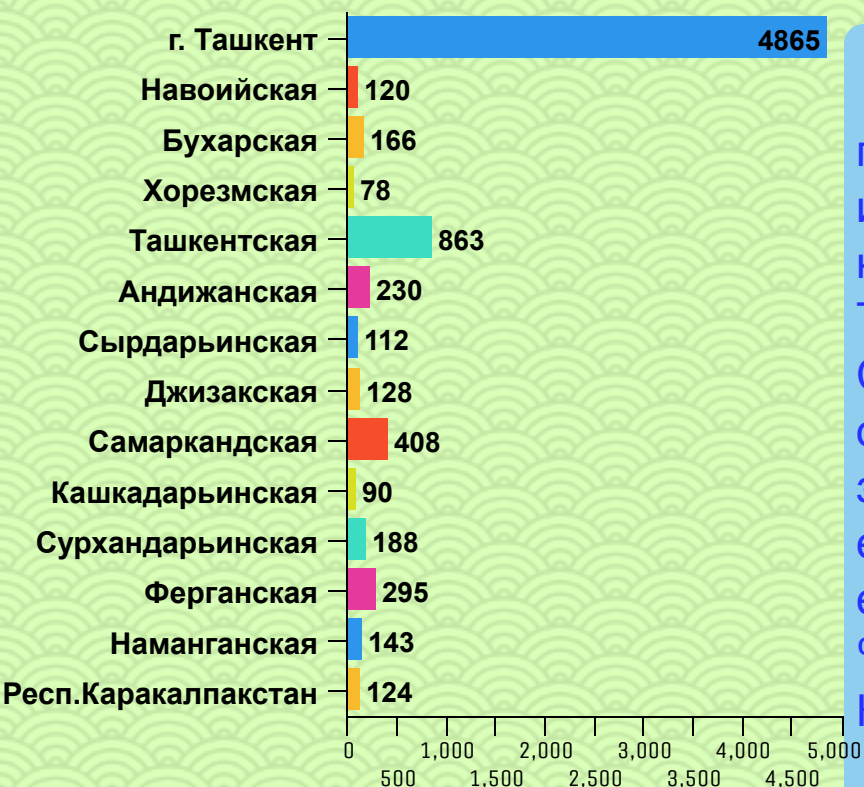
Иностранные предприятия

3694

4116

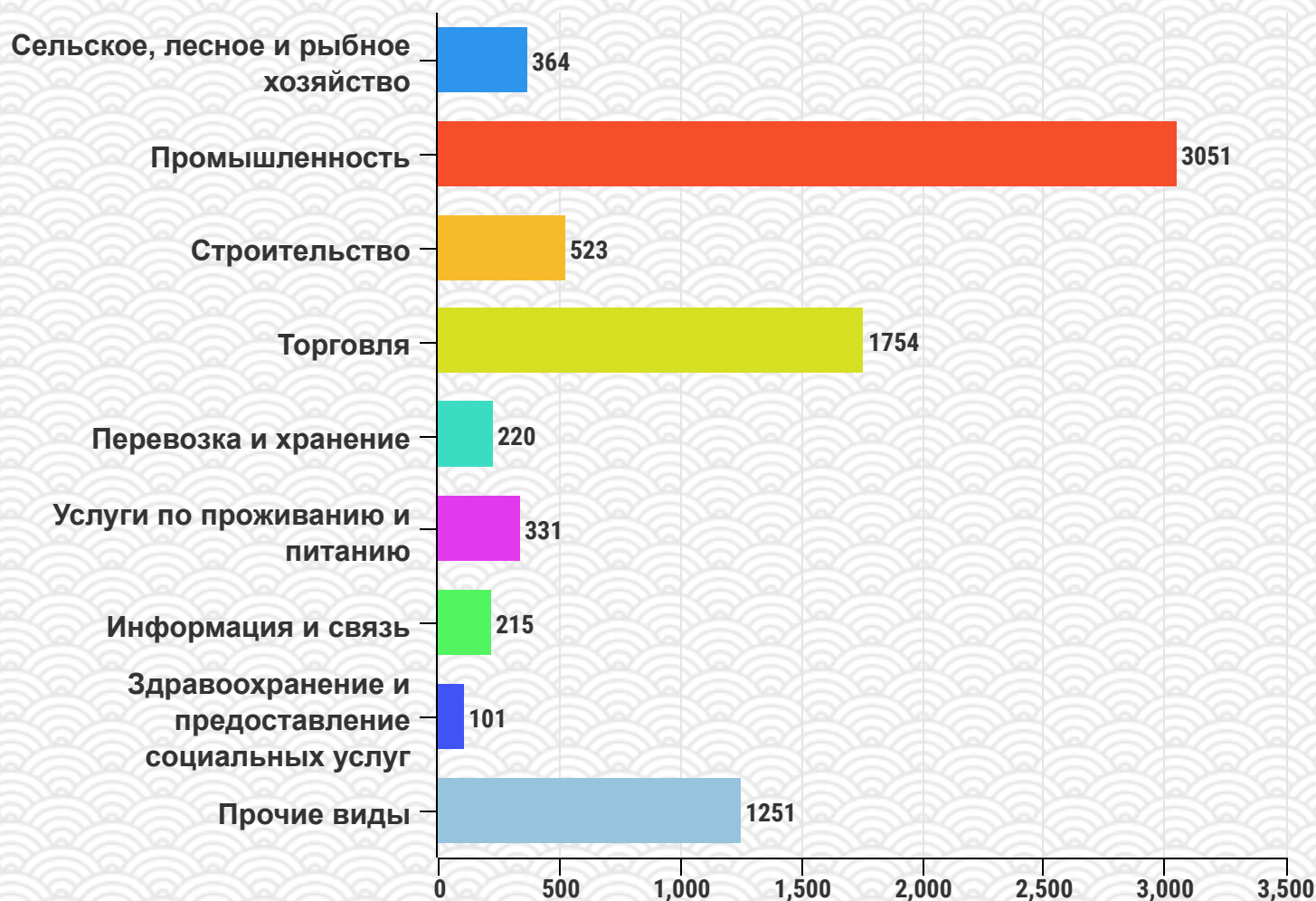
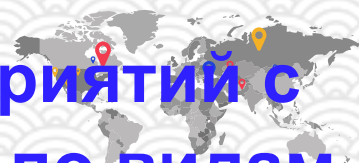


Количество действующих предприятий с участием иностранного капитала по регионам, ед.



Основная часть действующих предприятий с участием иностранного капитала приходится на город Ташкент - 4865 ед. (62,3 %), Ташкентскую – 863 ед. (11,0 %) и Самаркандскую - 408 ед. (5,2 %) области. Наименьшая их часть зафиксирована в Хорезмской - 78 ед. (1,0 %), Кашкадарьинской – 90 ед. (1,2%), Навоийской - 120 ед. (1,5 %) областях и Республике Каракалпакстан - 124 ед. (1,6 %).


Количество действующих предприятий с участием иностранного капитала по видам экономической деятельности, ед.



Из этого видно, что основная часть действующих предприятий с участием иностранного капитала приходится на промышленность и торговлю, наименьшая доля выпадает на здравоохранение и предоставление социальных услуг, а также на информацию и связь.



Вновь созданные предприятия с иностранным капиталом



1

Вновь созданные предприятия

По итогам января 2019 года в республике вновь создано 281 ед. предприятий с участием иностранного капитала. По сравнению с аналогичным периодом прошлого года, этот показатель увеличился на 176 ед.



При этом с участием капитала резидентов Российской Федерации зафиксированы 43 предприятия, Турецкой Республики – 41, КНР - 33, Республики Казахстан – 37 и Республики Корея – 24 предприятия.

Динамика роста вновь созданных предприятий с участием иностранного капитала по видам экономической деятельности, ед.

	Созданные в январе 2018 года		Созданные в январе 2019 года	
	Всего	по сравнению с общим количеством, %	Всего	по сравнению с общим количеством, %
Промышленность	45	42,9	74	26.3
Торговля	25	23,8	85	30.2
Строительство	8	7.6	34	12.1
Сельское, лесное и рыбное хозяйство	6	5.7	23	8.2
Услуги по проживанию и питанию	4	3.8	10	3.6
Информация и связь	5	4.8	8	2.8
Перевозка и хранение	2	1.9	7	2.5
Здравоохранение и предоставление социальных услуг	1	1.0	5	1.8
Прочие виды	9	8.5	35	12.5

Если рассматривать вновь созданные предприятия с участием иностранного капитала по видам экономической деятельности, то основная часть приходится на торговлю - 85 ед., промышленность - 74 ед., строительство - 34 ед., сельское, лесное и рыбное хозяйство - 23 ед. и другие виды деятельности - 65 ед.

Количество малых предприятий и микрофирм

(без фермерских и дехканских хозяйств)

(по состоянию на 1 февраля 2019 года)



По состоянию на 1 февраля 2019 года в республике количество действующих малых предприятий и микрофирм составило 274,9 тыс. ед. Этот показатель больше аналогичного периода прошлого года на 18,1 %.

По итогам января 2019 года количество вновь созданных субъектов малых предприятий и микрофирм составило более 12,8 тыс. ед., что на 8,4 тыс. ед. больше, чем за аналогичный период прошлого года.



• *Наибольшая доля малого предпринимательства (бизнеса)*

• *Наименьшая доля малого предпринимательства (бизнеса)*



• г. Ташкент
22,7 %



• Бухарская
5,8 %



• Ташкентская
9,6 %



• Хорезмская
4,6 %



• Ферганская
8,9 %



• Респ. Каракалпакстан
4,5 %



• Андижанская
8,5 %



• Сурхандарьинская
4,5 %



• Самаркандская
7,5 %



• Джизакская
4,3 %



• Наманганская
6,4 %



• Навоийская
3,4 %



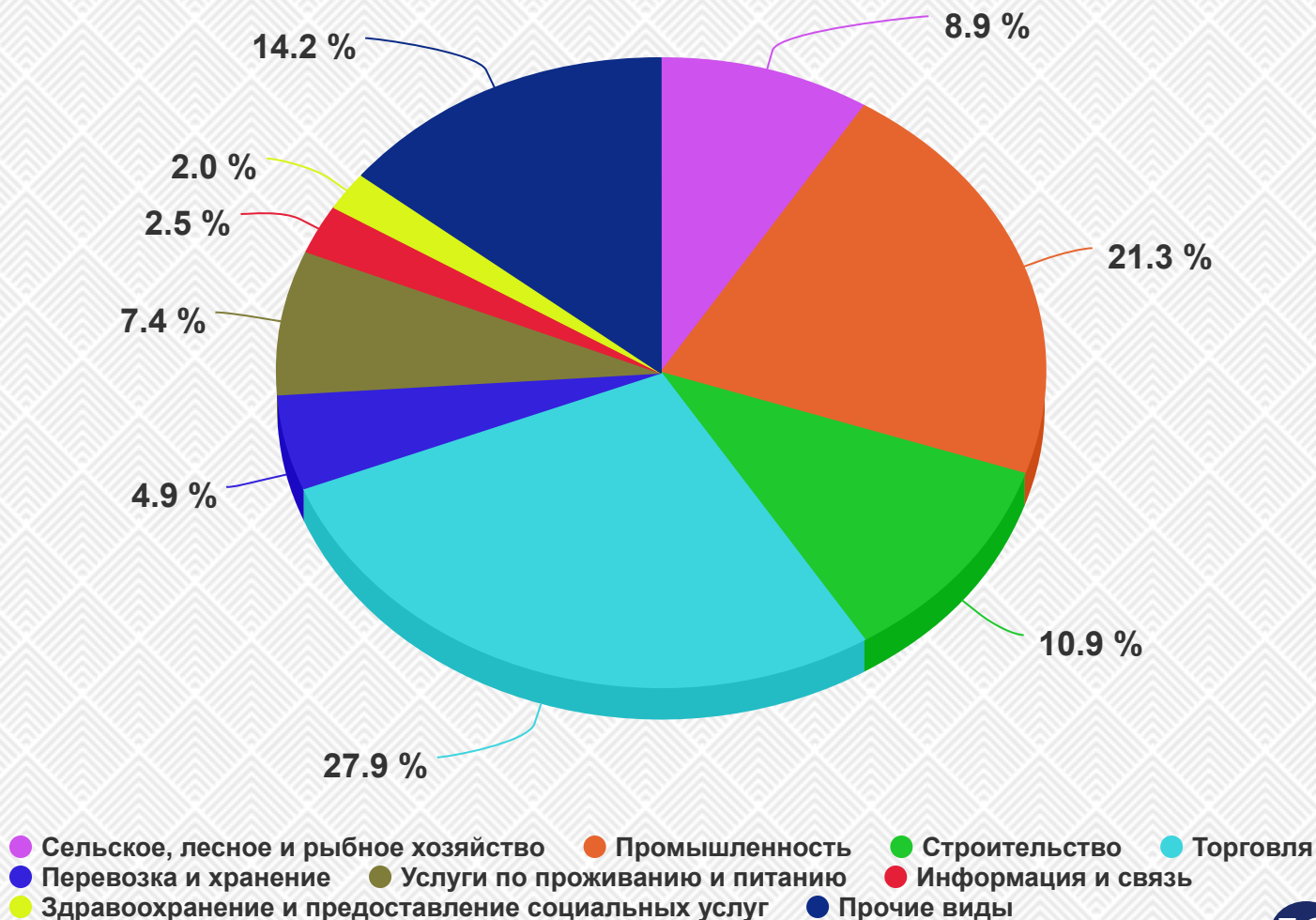
• Кашкадарьинская
6,3 %



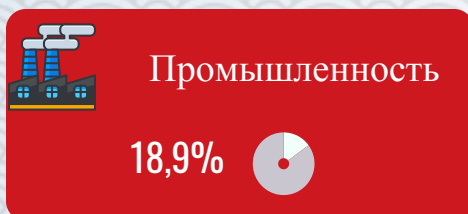
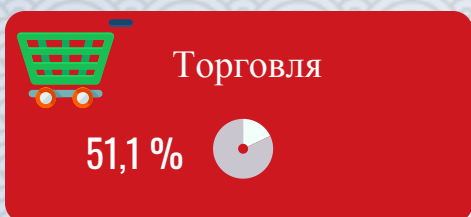
• Сырдарьинская
3,1 %

Из общего количества действующих малых предприятий и микрофирм 274,9 тыс ед. по видам экономической деятельности приходится на торговлю – 76,8 тыс.ед. (27,9 %), промышленность – 58,5 тыс.ед. (21,3 %), строительство – 30,0 тыс.ед. (10,9 %), сельское, лесное и рыбное хозяйство – 25,4 тыс.ед.(8,9 %), услуги по проживанию и питанию – 20,4 тыс.ед. (7,4 %), услуги по перевозке и хранению – 13,4 тыс.ед. (4,9 %), информацию и связь – 6,9 тыс.ед. (2,5 %), здравоохранение и предоставление социальных услуг – 5,5 тыс.ед. (2,0 %), а также на прочие виды – 39,0 тыс.ед. (14,2 %).

Доля действующих малых предприятий и микрофирм по видам экономической деятельности, %

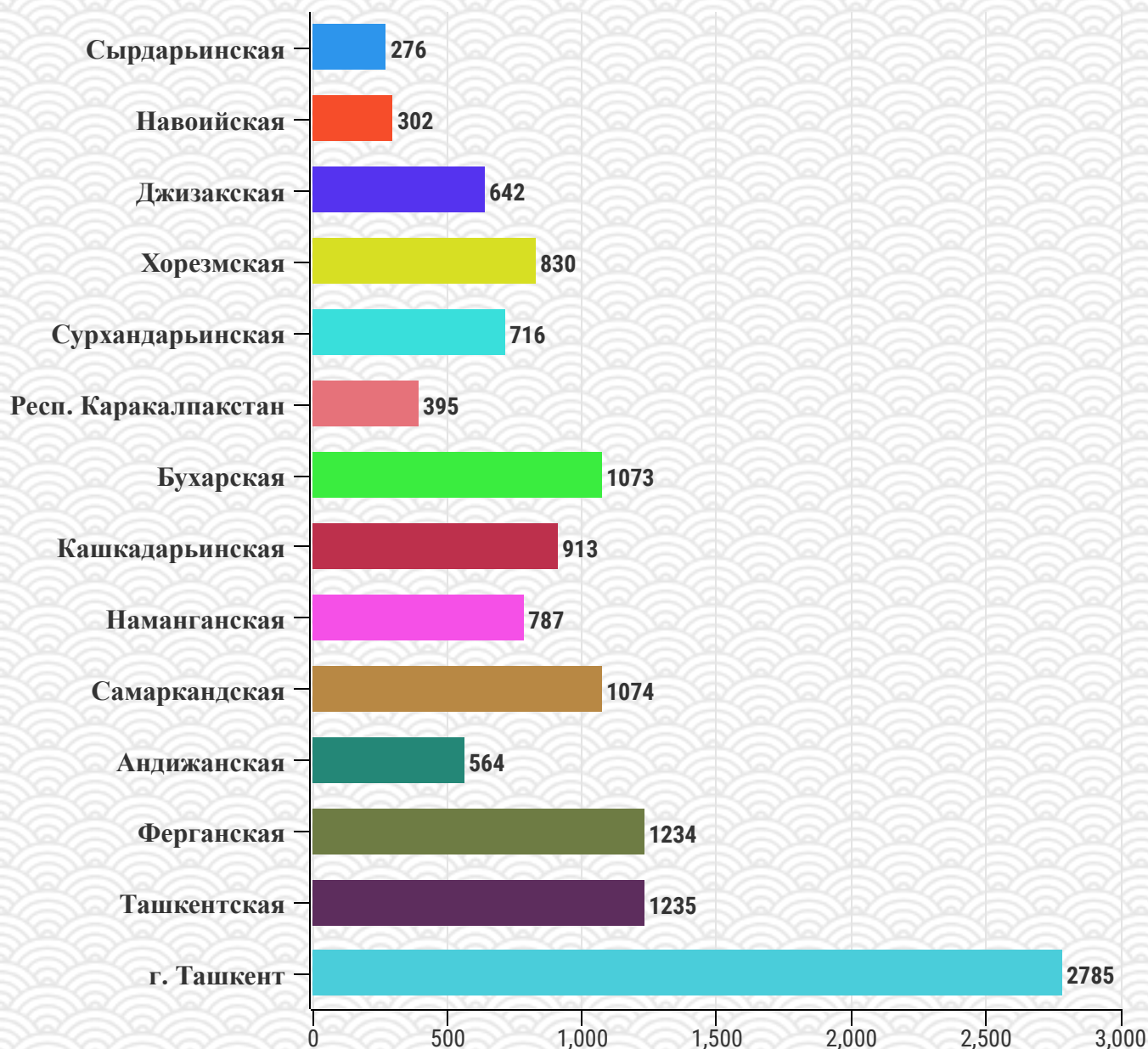


Количество вновь созданных малых предприятий и микрофирм в разрезе экономической деятельности, %



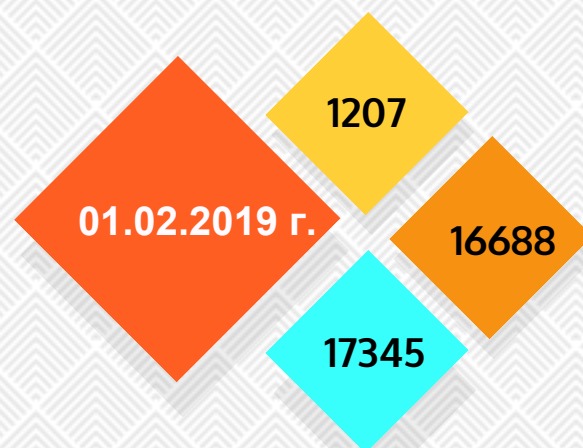
Если рассматривать их количество по видам экономической деятельности, то наибольшая часть приходится на торговлю - 6549 ед., промышленность - 2418 ед., строительство - 1107 ед., сельское, лесное и рыбное хозяйство - 637 ед. Наименьшее их число выпадает на здравоохранение и предоставление социальных услуг - 112 ед., информацию и связь - 133 ед., а также на перевозку и хранение - 335 ед.

Количество вновь созданных малых предприятий и микрофирм в разрезе регионов, ед.



Значительная часть всего количества вновь созданных субъектов малого предпринимательства приходится на город Ташкент (2785 ед.), Ферганскую (1234 ед.), Ташкентскую (1235 ед.) и Самаркандскую (1074 ед.) области. Наименьшая их часть зафиксирована в Сырдарьинской (276 ед.), Навоийской (302 ед.) и Хорезмской (830 ед.) областях.

Динамика роста семейных предприятий, ед.



Зарегистрированные

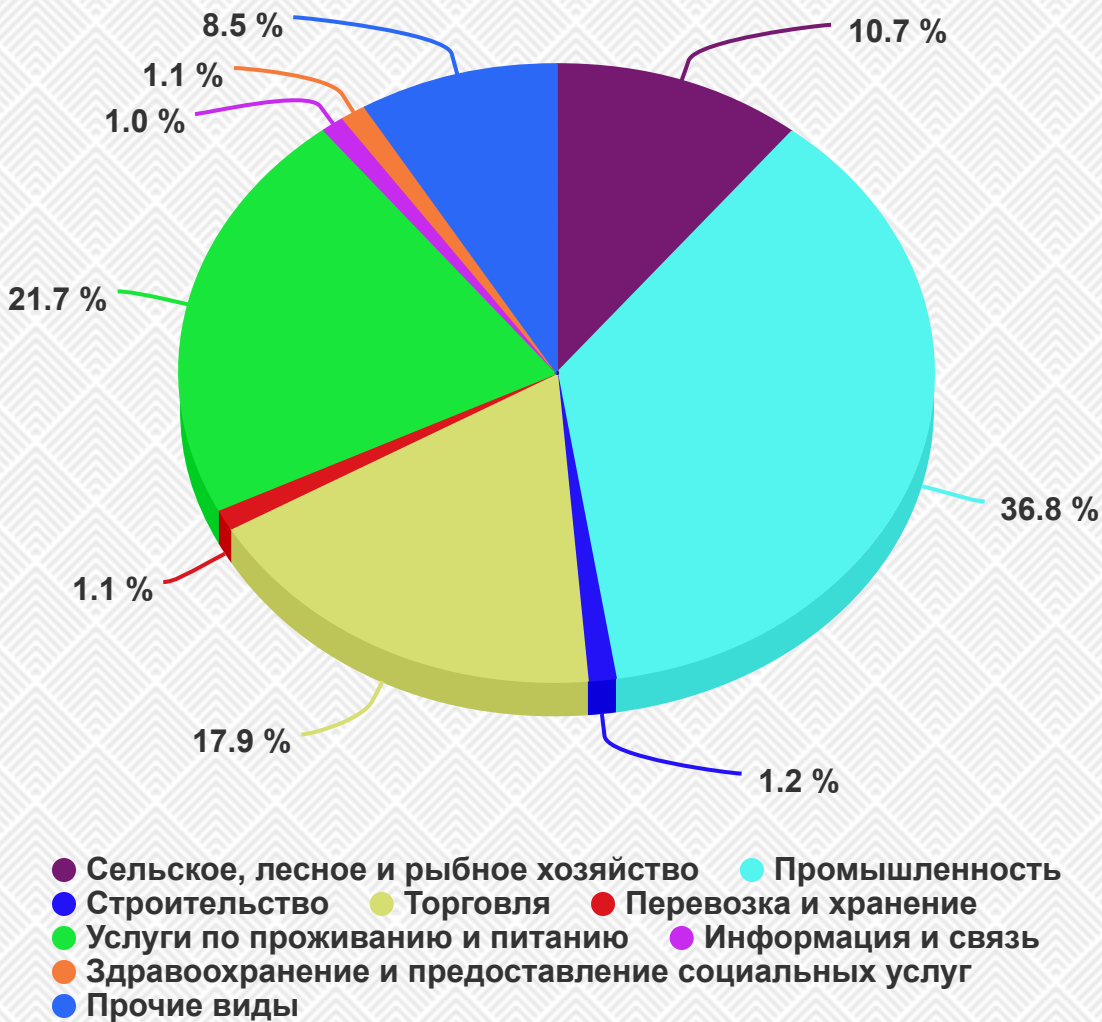


Действующие



Вновь созданные

Доля действующих семейных предприятий в разрезе видов экономической деятельности, %



Если рассматривать количество действующих семейных предприятий по видам экономической деятельности, то основная их доля приходится на промышленность - 36,8 %, или 6142 ед., услуги по проживанию и питанию - 21,7 %, или 3627 ед., торговлю - 17,9 %, или 2986 ед., сельское, лесное и рыбное хозяйство - 10,7 %, или 1790 ед., строительство - 1,2 %, или 202 ед., здравоохранение и предоставление социальных услуг - 1,1 %, или 184 ед., перевозку и хранение – 1,1 %, или 182 ед., информацию и связь - 1,0 %, или 162 ед. и прочие виды - 8,5 %, или 1413 ед.

**Ведение и системное
обслуживание
статистических регистров**

Тел.:71-230-80-90(91)