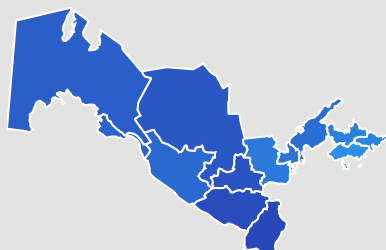


СТРОИТЕЛЬНЫЕ РАБОТЫ за январь-декабрь 2018 года



Объем строительных работ
– 47260,7 млрд.сум

**Доля крупных подрядных
организаций**
– 33,4 %

**Доля малых предприятий и
микрофирм**
– 39,2 %

**Доля неформального
сектора**
– 27,4 %



Строительная деятельность в Узбекистане является одной из наиболее значимых сфер экономики и одним из привлекательных направлений инвестирования. Объем выполненных строительных работ за январь-декабрь текущего года составил 47260,7 млрд.сум. Темпы роста к соответствующему периоду прошлого года достигли 109,9%.

Объем строительных работ, выполненных крупными строительными подрядными организациями, составил 15802,4 млрд.сум, или 105,5 % к соответствующему периоду прошлого года, доля в общем объеме строительных работ достигла 33,4 %.

Объем строительных работ, выполненных малыми предприятиями и микрофирмами, составил 18536,1 млрд.сум, или 39,2 % от общего объема строительных работ, темпы роста достигли 117,2 %. Доля неформального сектора равна 27,4 %, или 12922,2 млрд.сум, темпы роста - 105,5 %.

Крупные подрядные организации

объем -
15802,4 млрд.сум

темпы роста -
105,5 %

доля - 33,4 %

Малые предприятия и микрофирмы

объем -
18536,1 млрд.сум

темпы роста -
117,2 %

доля - 39,2 %

Неформальный сектор

объем -
12922,2 млрд.сум

темпы роста -
105,5 %

доля - 27,4 %

Строительные работы по видам деятельности за январь-декабрь



Основная часть строительных работ по видам экономической деятельности была выполнена за счет строительства проектных работ, жилых зданий и нежилых помещений. Их доля в общем объеме строительных работ составила 78,2 % и, по сравнению с аналогичным периодом прошлого года, возросла на 1,1 процентных пункта (п.п.).



Доля в объеме строительных работ по такому виду экономической деятельности, как строительство объектов гражданского назначения, составила 11,1 % и, по сравнению с аналогичным периодом прошлого года, снизилась на 0,8 п.п.

Доля специализированных строительных работ составила 10,7 % и, по сравнению с аналогичным периодом прошлого года, снизилась на 0,3 п.п.



Строительные работы по видам деятельности за январь-декабрь



Доля в объеме строительных работ по такому виду экономической деятельности, как строительство зданий и сооружений, выполненное крупными подрядными организациями, составила 31,8 % и, по сравнению с аналогичным периодом прошлого года, возросла на 0,8 п.п.

Соответственно доля малых предприятий и микрофирм достигла 33,9 % (увеличение на 0,9 п.п.), доля неформального сектора - 34,3 % (уменьшение на 1,7 п.п.).

Строительные работы по видам деятельности за январь-декабрь 2018 года

Строительство зданий и сооружений

- Крупные подрядные организации - 31,8 %
- Малые предприятия и микрофирмы - 33,9 %
- Неформальный сектор - 34,3 %

Строительство объектов гражданского назначения

- Крупные подрядные организации - 51,7 %
- Малые предприятия и микрофирмы - 43,9 %
- Неформальный сектор - 4,4 %

Специализированные строительные работы

- Крупные подрядные организации - 26,9 %
- Малые предприятия и микрофирмы - 73,1 %

Доля крупных подрядных организаций по такому виду экономической деятельности, как строительство объектов гражданского назначения, составила 51,7 % и, по сравнению с аналогичным периодом прошлого года, этот показатель возрос на 0,2 п.п. Соответственно доля малых предприятий и микрофирм достигла 43,9 % (снижение на 0,4 п.п.), неформального сектора - 4,4 % (увеличение равно 0,2 п.п.).

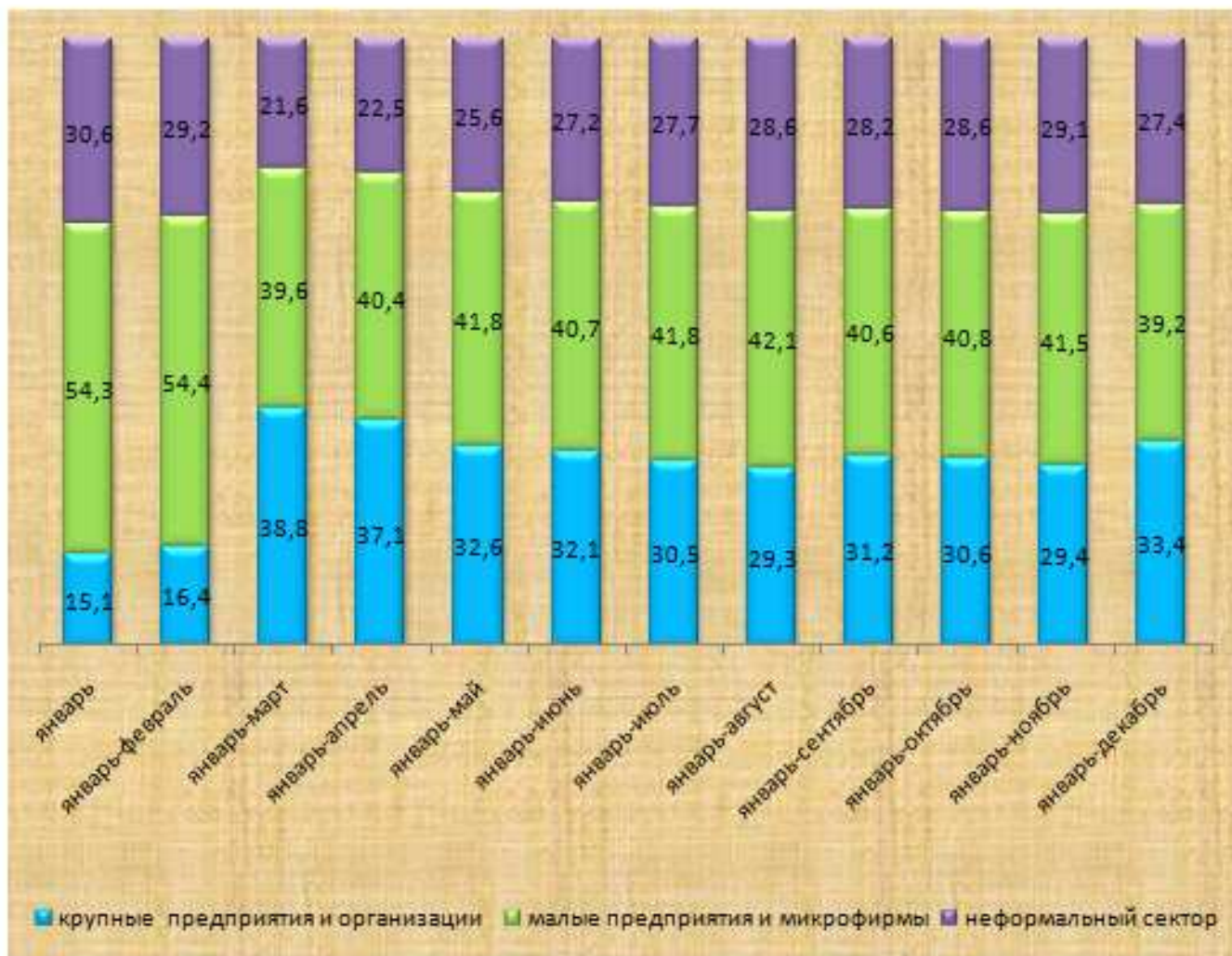
В общем объеме специализированных строительных работ доля крупных подрядных организаций снизилась на 7,3 п.п. и составила 26,9 %. На долю малых предприятий и микрофирм приходится 73,1 % (увеличение равно 7,3 п.п.).

**Строительные работы по видам экономической деятельности
за январь-декабрь 2018 года в разрезе регионов**

млрд.сум

	Строительные работы, услуги - всего	в том числе по видам экономической деятельности:		
		строительство зданий и сооружений	строительство объектов гражданского назначения	специализированные строительные работы
Республика Узбекистан	47260,7	36977,1	5238,2	5045,4
Республика Каракалпакстан	1831,5	1236,9	217,7	376,9
области:				
Андижанская	2442,5	1931,4	145,3	365,8
Бухарская	3231,0	2279,4	426,9	524,7
Джизакская	1273,4	999,6	193,0	80,8
Кашкадарьинская	3458,2	2731,7	254,3	472,2
Навоийская	2004,6	1746,4	141,6	116,6
Наманганская	1917,7	1370,8	284,7	262,2
Самаркандская	2918,5	2432,1	320,6	165,8
Сурхандарьинская	2366,9	1632,2	606,4	128,3
Сырдарьинская	733,3	523,1	135,6	74,6
Ташкентская	2543,2	1974,0	307,1	262,1
Ферганская	2682,7	2139,8	173,1	369,8
Хорезмская	1748,5	1408,3	206,9	133,3
г.Ташкент	8765,1	5227,8	1825,0	1712,3

Строительные работы по типам предприятий, %

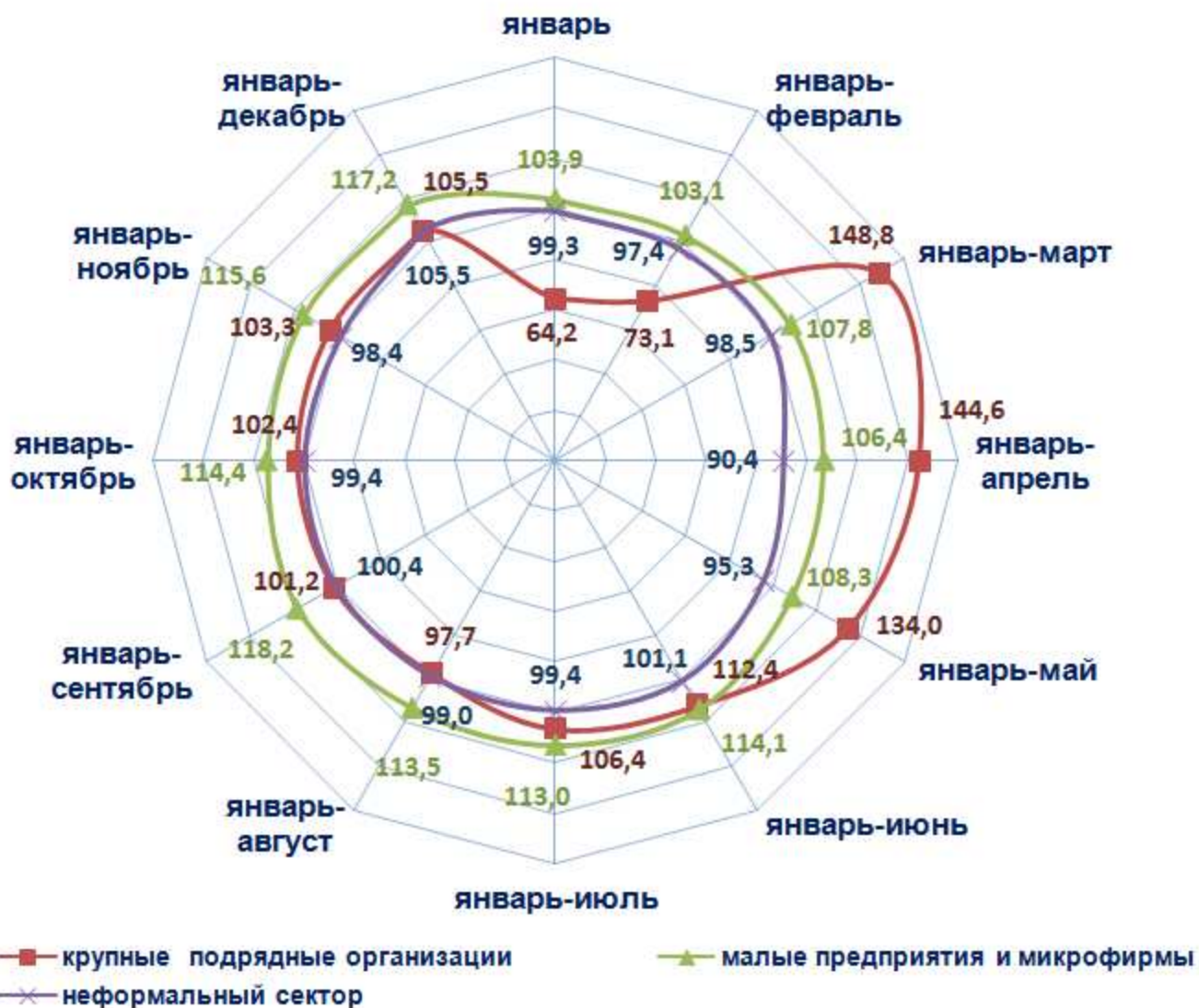


В текущем периоде большая часть объема строительных работ была выполнена малыми предприятиями и микрофирмами. С их стороны объем выполненных строительных работ составил 18536,1 млрд.сум (39,2 % от общего объема строительных работ), что больше, если сравнить с соответствующим периодом прошлого года, на 17,2 %.

Объем строительных работ, выполненных крупными подрядными организациями, составил 15802,4 млрд.сум, их доля в общем объеме строительных работ достигла 33,4 %, или 105,5 % к соответствующему периоду прошлого года.

Доля неформального сектора в общем объеме строительных работ составила 27,4 %, или 12922,2 млрд.сум и, по сравнению с соответствующим периодом прошлого года, достигла 105,5 %.

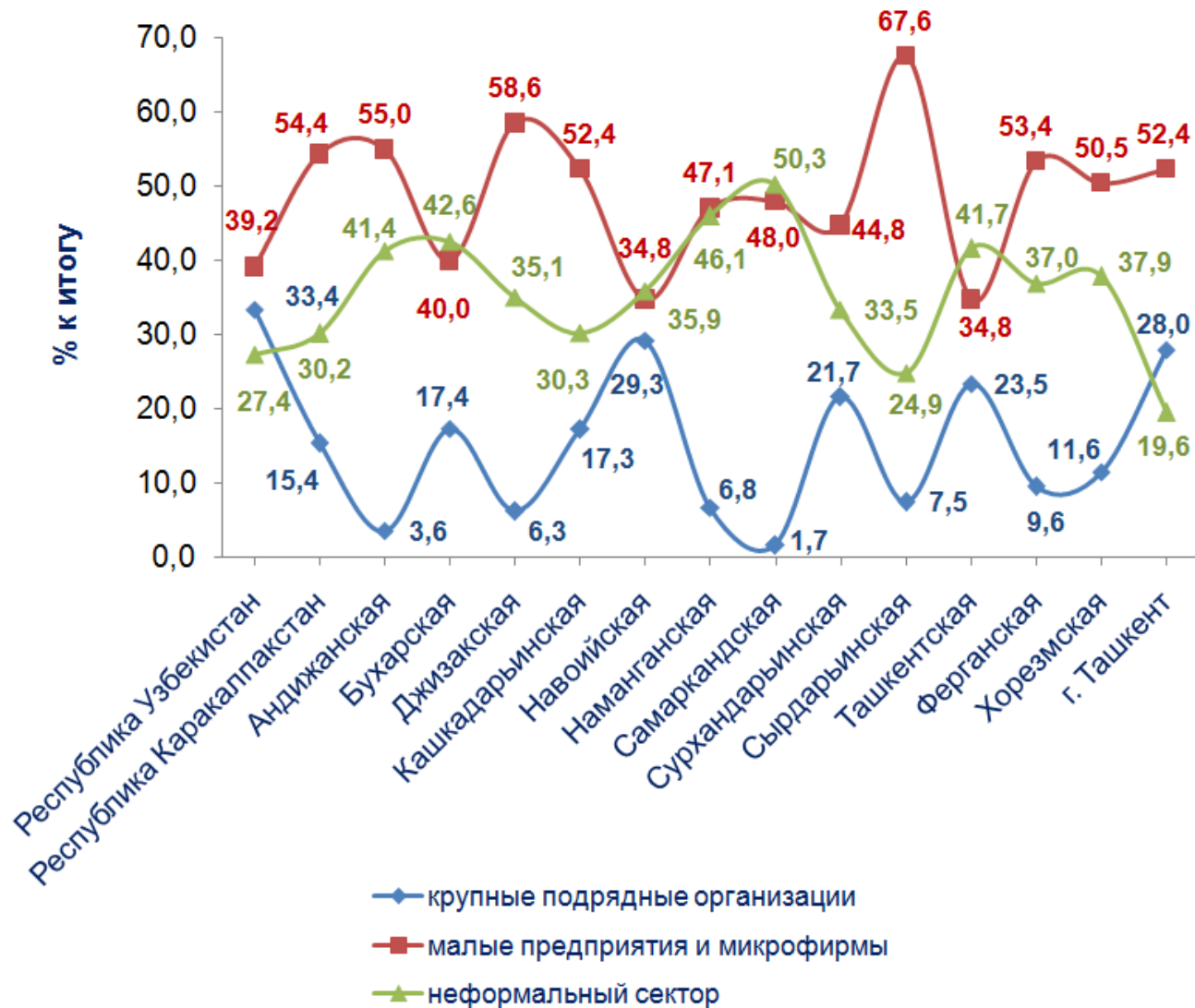
Темпы роста строительных работ по типам предприятий



В региональной структуре строительных работ, выполненных крупными подрядными организациями, лидируют Навоийская область (29,3 % строительных работ было выполнено крупными организациями в данном регионе и, по сравнению с соответствующим периодом прошлого года, это составило рост почти в 2,0 раза), город Ташкент (соответственно 28,0 % и 104,7 % к аналогичному периоду прошлого года) и Ташкентская область (соответственно 25,6 % и 131,9 % к аналогичному периоду прошлого года).



Строительные работы в разрезе регионов



Наиболее низкая доля в объеме строительных работ, выполненных крупными подрядными организациями, отмечена в Самаркандской области (в данном регионе было выполнено 1,7 % строительных работ крупными подрядными организациями и, по сравнению с соответствующим периодом прошлого года, это составило 34,7 %), в Андижанской (соответственно 3,6 % и 84,0 % к аналогичному периоду прошлого года) и Сырдарьинской областях (соответственно 7,5 % и 76,4 % к аналогичному периоду прошлого года).

Темпы роста строительных работ в регионах (в % к соответствующему периоду прошлого года)



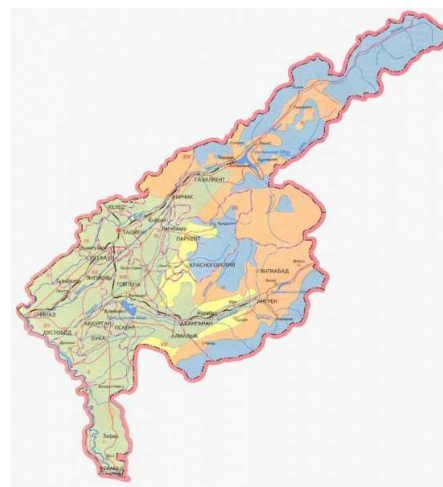
Navoiy viloyati

Наиболее высокие темпы роста строительных работ наблюдались в Навоийской области (128,5 %), за счет:

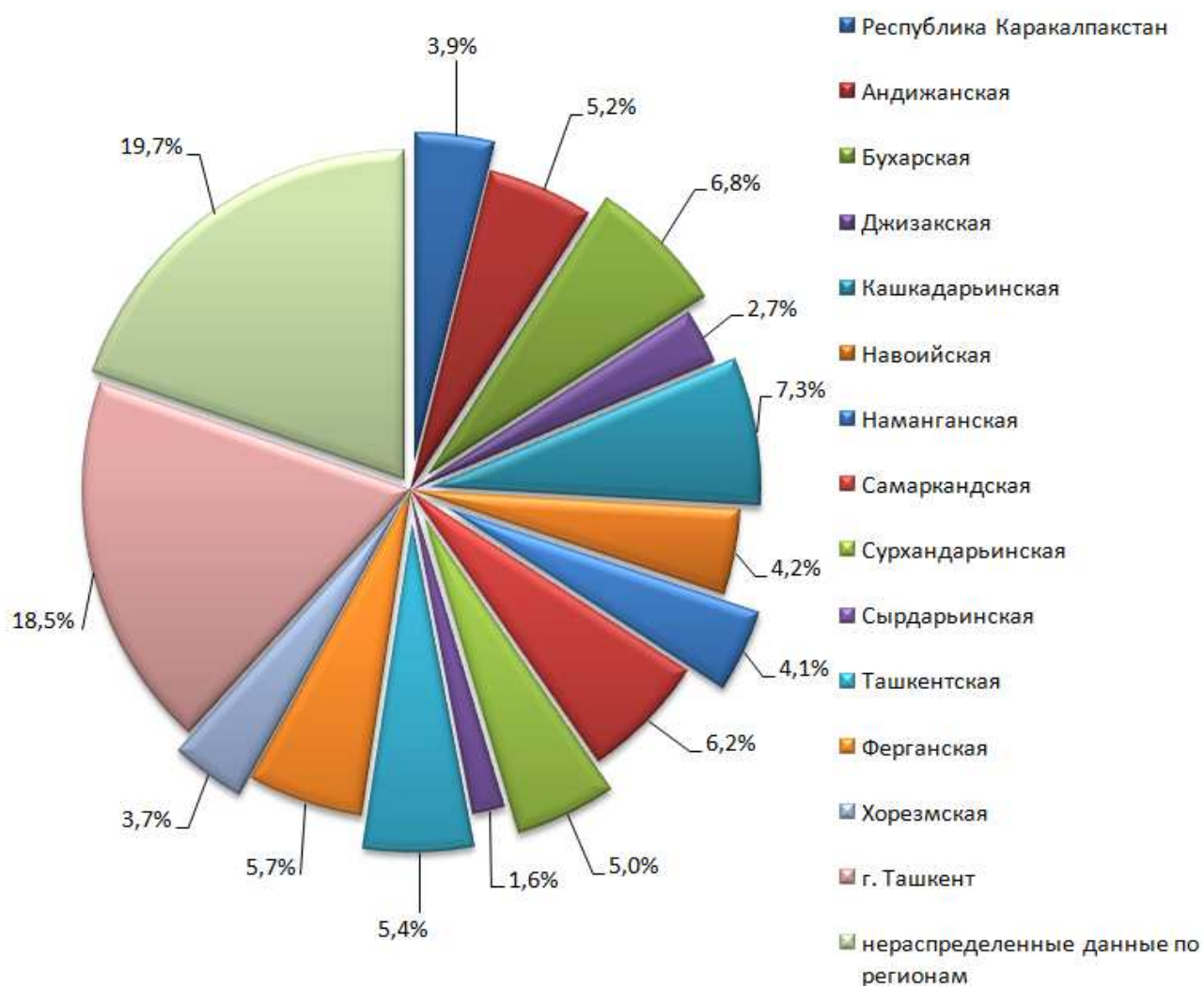
- строительства рудника по добыче и переработке золотосодержащих руд месторождений «Ауминзо-Амантойского рудного поля» (ГМЗ-5) (I-II этапы);
- реконструкции третьей линии насосной станции «Амударья-Зарафшан»;
- усовершенствования технологии по извлечению золота из упорных руд месторождений «Кокпатас» и «Даугызтау».

Высокие темпы роста строительных работ в Ташкентской области (110,1 %) наблюдались за счет:

- строительства военного городка и ГЭС в Бостанлыкском районе Ташкентской области;
- нового строительства и капитального ремонта автомобильных дорог на территории Ташкентской области.



Строительные работы по регионам, %



В городе Ташкент высокие темпы роста (110,6 %) достигнуты за счет:



- строительства линии метро "Юнусабад" и "Сергели";
- строительства кольцевой надземной линии метрополитена;
- установки ограждения на железнодорожной линии "Ангрен-Пап";
- реконструкции Национального парка под парком Союза писателей Республики Узбекистан.



Государственный комитет Республики Узбекистан по статистике
Управление статистики инвестиций и строительства

Ответственный за выпуск:
Контактный телефон:

Ж. Саипов
(0371) 230-80-56