



## СТРОИТЕЛЬНЫЕ РАБОТЫ

за январь-август 2018 года

### Цифры:

Объем строительных работ -

**27 680,8 млрд.сум**

Доля крупных  
подрядных организаций -  
**29,3 %**

Доля малых предприятий  
и микрофирм -  
**42,1 %**

Доля неформального  
сектора -  
**28,6 %**

Объем выполненных строительных работ за январь-август текущего года составил 27 680,8 млрд.сум. Темпы роста к соответствующему периоду прошлого года достигли 104,4 %.

Объем строительных работ, выполненных крупными подрядными организациями, составил 8 112,5 млрд. сум, или 97,7 % к соответствующему периоду прошлого года, доля в общем объеме строительных работ достигла 29,3 %.

Объем строительных работ, выполненных малыми предприятиями и микрофирмами, составил 11 649,1 млрд.сум, или 42,1 % от общего объема строительных работ, темпы роста - 113,5 %. Доля неформального сектора составила 28,6 %, или 7 919,2 млрд. сум, темпы роста - 99,0 %.

Крупные  
подрядные  
организации

- объем - **8 112,5 млрд.сум**
- темпы роста - **97,7 %**

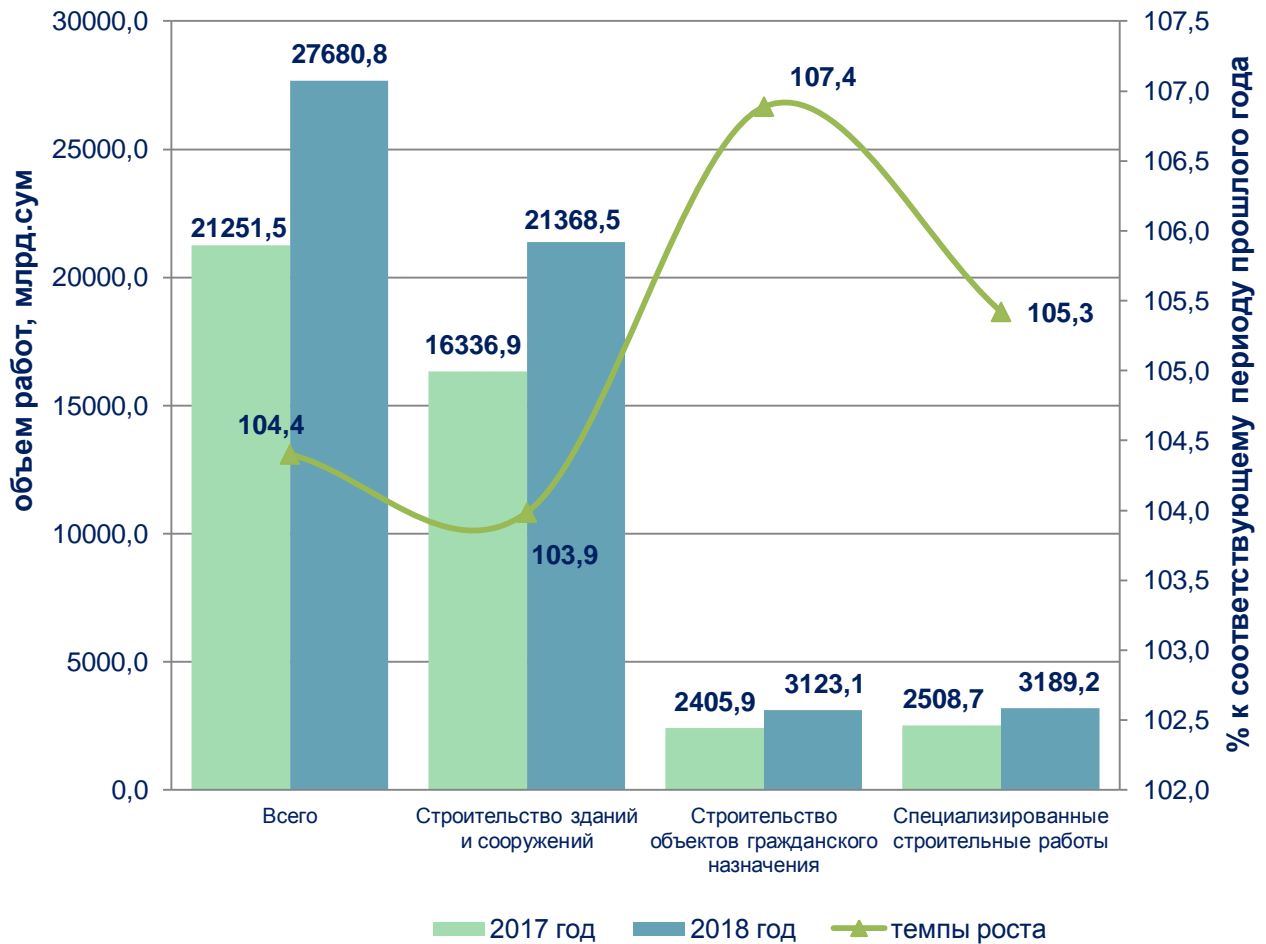
Малые  
предприятия и  
микрофирмы

- объем - **11 649,1 млрд.сум**
- темпы роста - **113,5 %**

Неформальный  
сектор

- объем - **7 919,2 млрд.сум**
- темпы роста - **99,0 %**

### Строительные работы по видам деятельности

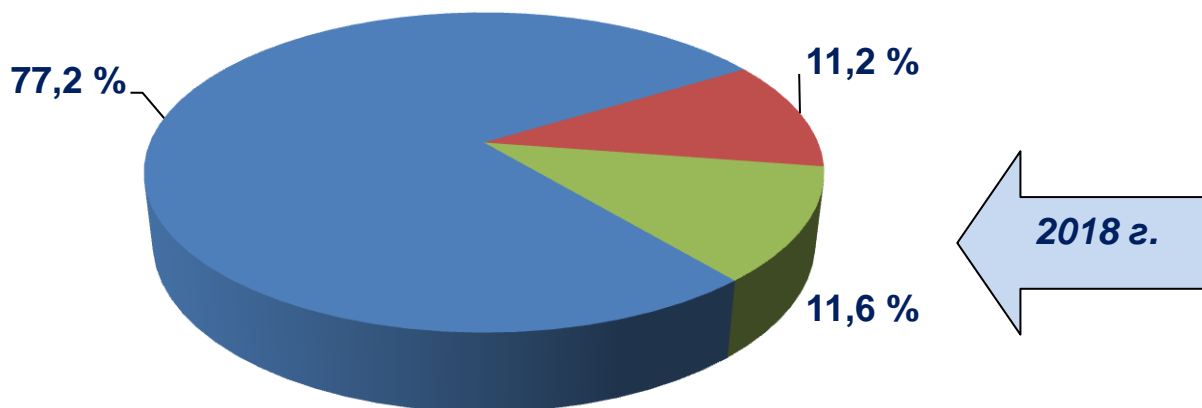


Основная часть строительных работ по видам экономической деятельности была выполнена за счет строительства жилых зданий и нежилых помещений. Их доля в общем объеме строительных работ составила 77,2 % и, по сравнению с аналогичным периодом прошлого года, возросла на 0,3 процентных пункта.

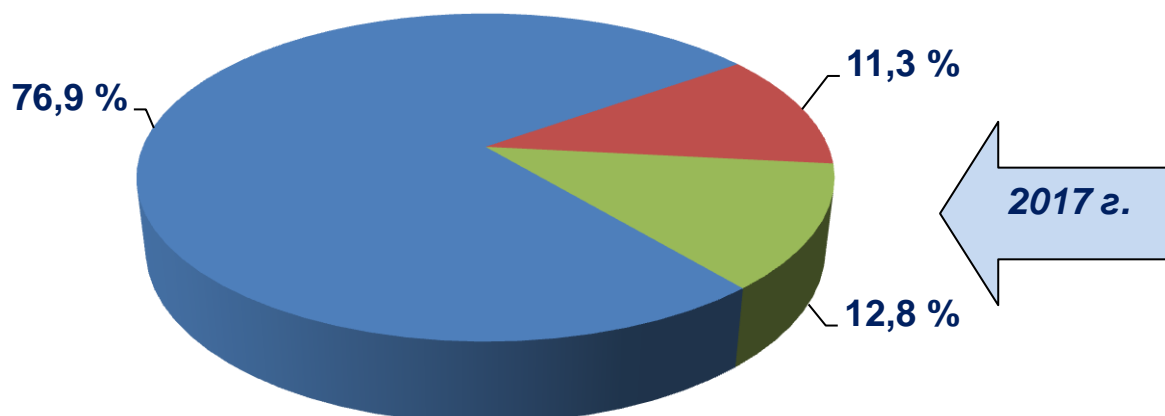
Доля в объеме строительных работ по виду экономической деятельности, объектов гражданского назначения составила 11,3 % и, по сравнению с аналогичным периодом прошлого года, она стала равна.

Доля специализированных строительных работ составила 11,5 % и, по сравнению с аналогичным периодом прошлого года, снизилась на 0,3 процентных пункта.

### Строительные работы по видам деятельности за январь-август



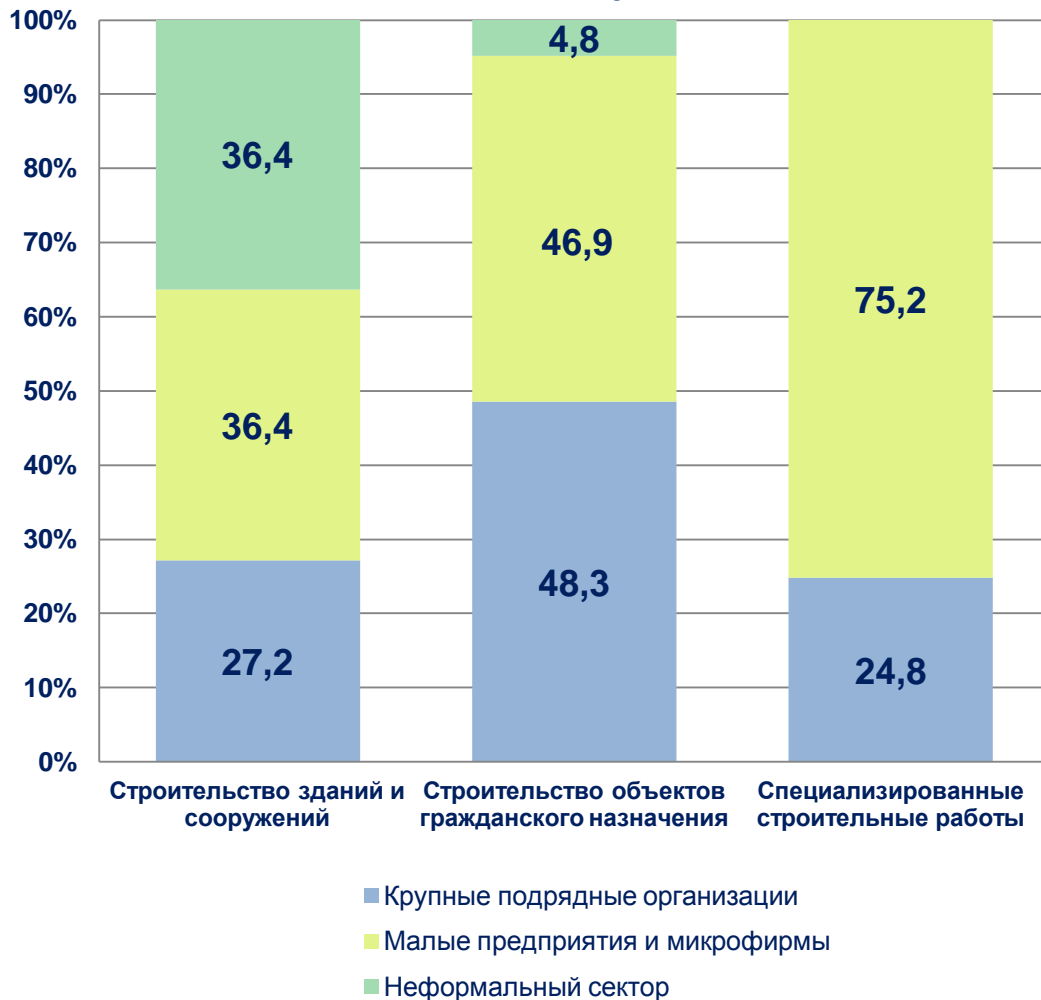
- Строительство зданий и сооружений
- Строительство объектов гражданского назначения
- Специализированные строительные работы



Доля в объеме строительных работ по виду экономической деятельности, строительство зданий и сооружений, выполненная крупными подрядными организациями, составила 27,2 % и, по сравнению с аналогичным периодом прошлого года, возросла на 0,2 процентных пункта.

Соответственно доля малых предприятий и микрофирм составила 36,4 % (увеличение на 1,9 процентных пункта), доля неформального сектора - 36,4 % (снижение на 2,0 % процентных пункта).

**Структура по видам деятельности  
за январь-август 2018 года  
(в % к итогу)**

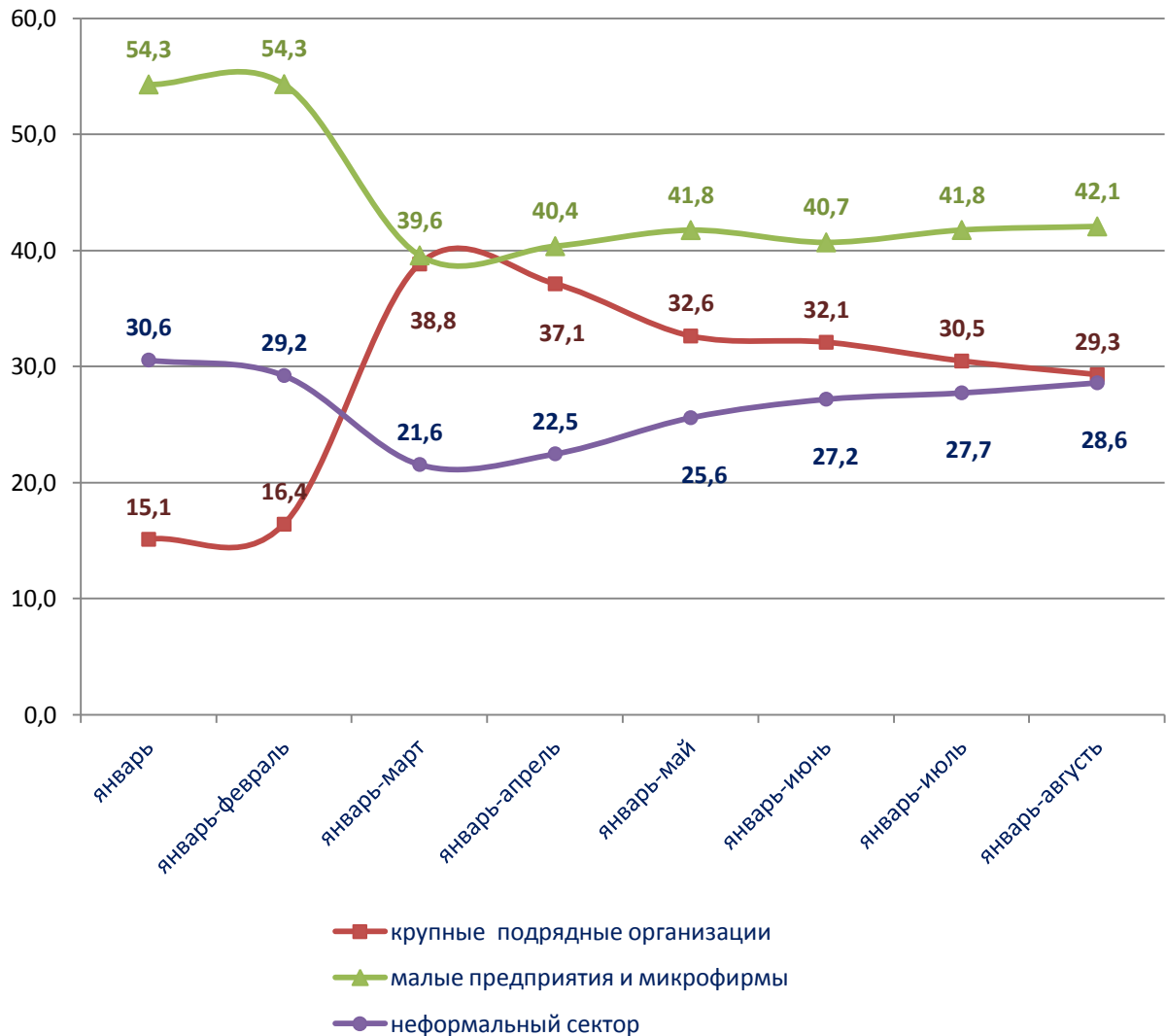


Крупными подрядными организациями было выполнено 48,3 % от общего объема строительных работ. По сравнению с аналогичным периодом прошлого года, этот показатель вырос на 2,4 п.п. Доля малых предприятий и микрофирм составила 46,9 % (снижение на 2,0 п.п), неформального сектора - 4,8 % (снижение на 0,3 п.п.).

В объеме специализированных строительных работ доля крупных подрядных организаций снизилась на 8,0 п.п. и составила 24,8 %.

На долю малых предприятий и микрофирм приходится 75,2 % (увеличение на 8,0 п.п.).

### Строительные работы по типам предприятий

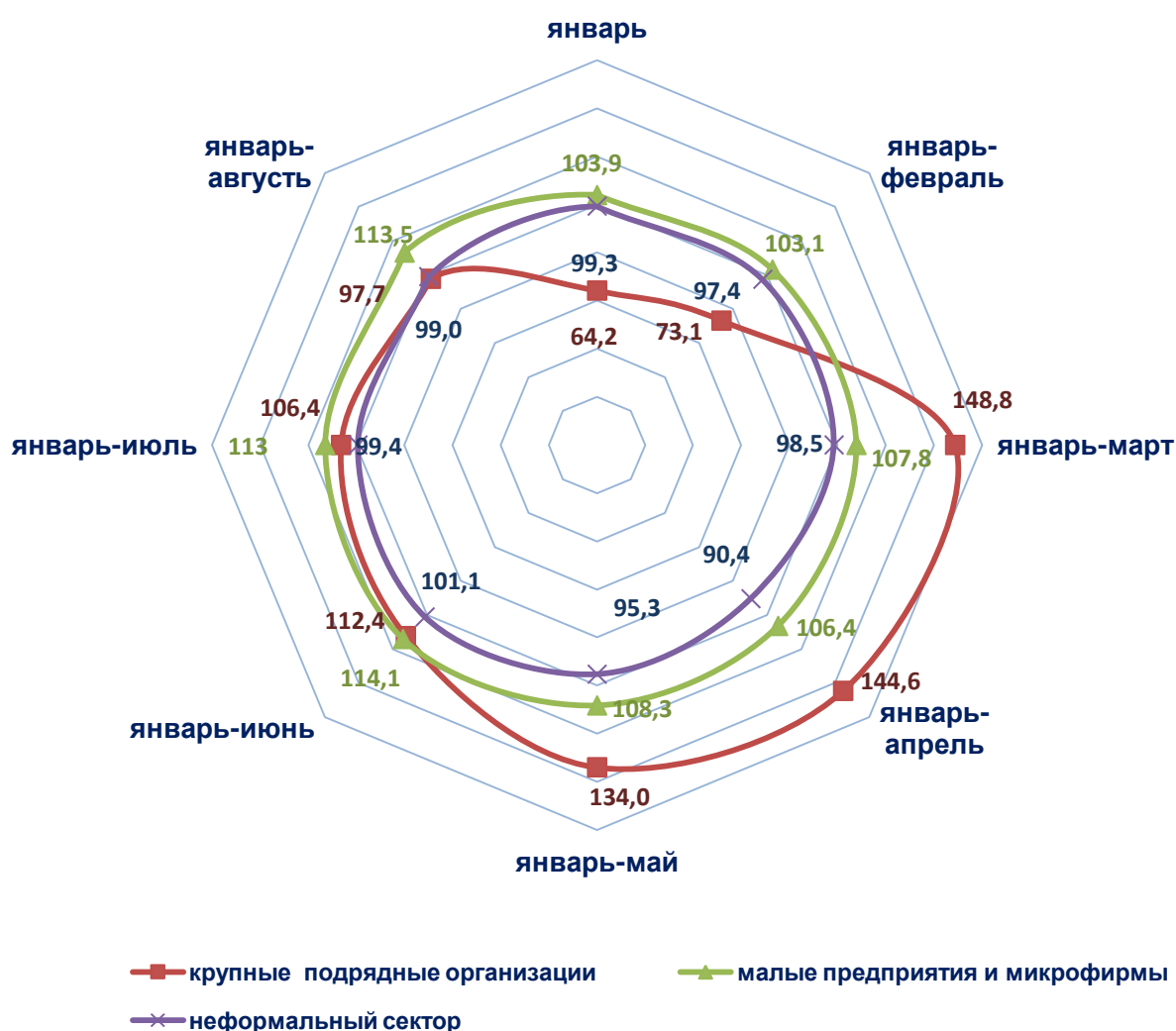


В текущем периоде большая часть объема строительных работ была выполнена малыми предприятиями и микрофирмами. С их стороны объем выполненных строительных работ составил 11 649,1 млрд.сум (42,1 % в общем объеме строительных работ), что больше, по сравнению с соответствующим периодом прошлого года на 13,1 %.

Объем строительных работ, выполненных, крупными строительными организациями, составил 8 112,5 млрд.сум, доля в общем объеме строительных работ достигла 29,3 %, или 97,7 % к соответствующему периоду прошлого года.

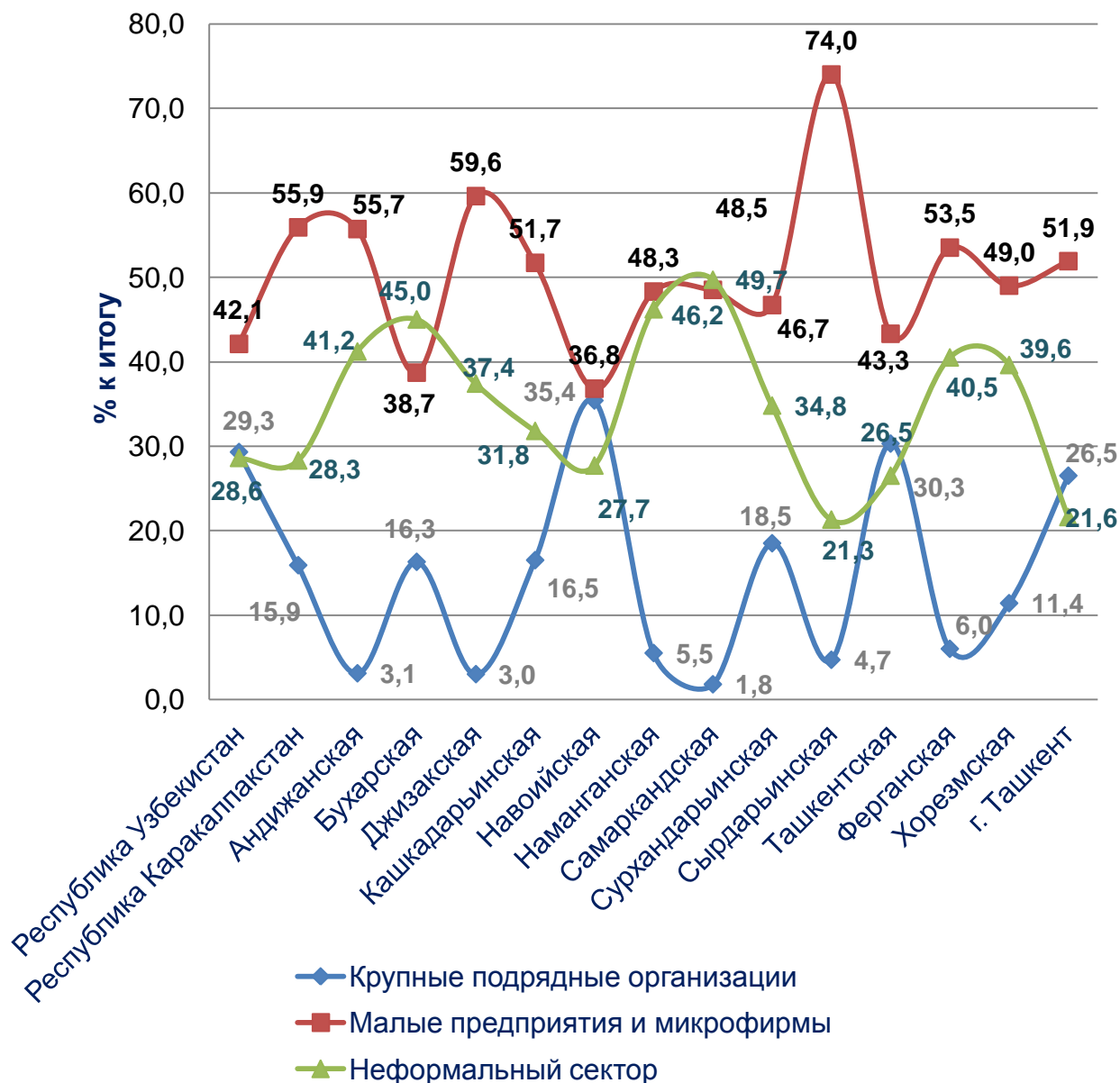
Доля неформального сектора в объеме строительных работ составила 28,6 %, или 7 919,2 млрд. сум, темпы роста по сравнению с соответствующим периодом прошлого года составили 99,0 %.

### Темпы роста строительных работ по типам предприятий



В региональной структуре строительных работ, выполненных крупными подрядными организациями, лидирует Навоийская область. Крупными подрядными организациями на территории этого региона было выполнено 35,4 % от общего объема строительных работ.

### Строительные работы в разрезе регионов



Наиболее низкая доля в объеме строительных работ, выполненных крупными подрядными организациями, была отмечена в Самаркандской области – 1,8 %. Основная часть строительных работ в данном регионе пришлась на долю неформального сектора - 49,7 % от общего объема строительных работ в данном регионе.

Также значительная часть строительных работ в данном регионе пришлась на долю малых предприятий и микрофирм – 48,5 %.

## Темпы роста строительных работ в регионах (% к соответствующему периоду прошлого года)



Наиболее высокие темпы роста строительных работ наблюдались в Навоийской области. Здесь были достигнуты высокие темпы роста - 126,0 %, выполненные за счет строительства рудника по добыче и переработке золотосодержащих руд месторождений «Ауминзо-Амантойского рудного поля» (ГМЗ-5) (I-II этапы), реконструкции третьей линии насосной станции «Amudaryo-Zarafshon».

Строительство линий метро, моста, кольцевой железной дороги, реконструкция Ташкентского педагогического института и национального парка обеспечили темпы роста 111,3 % в городе Ташкент.

Активное строительство крупных объектов обеспечило высокие темпы роста в Ташкентской области – 111,6 %.



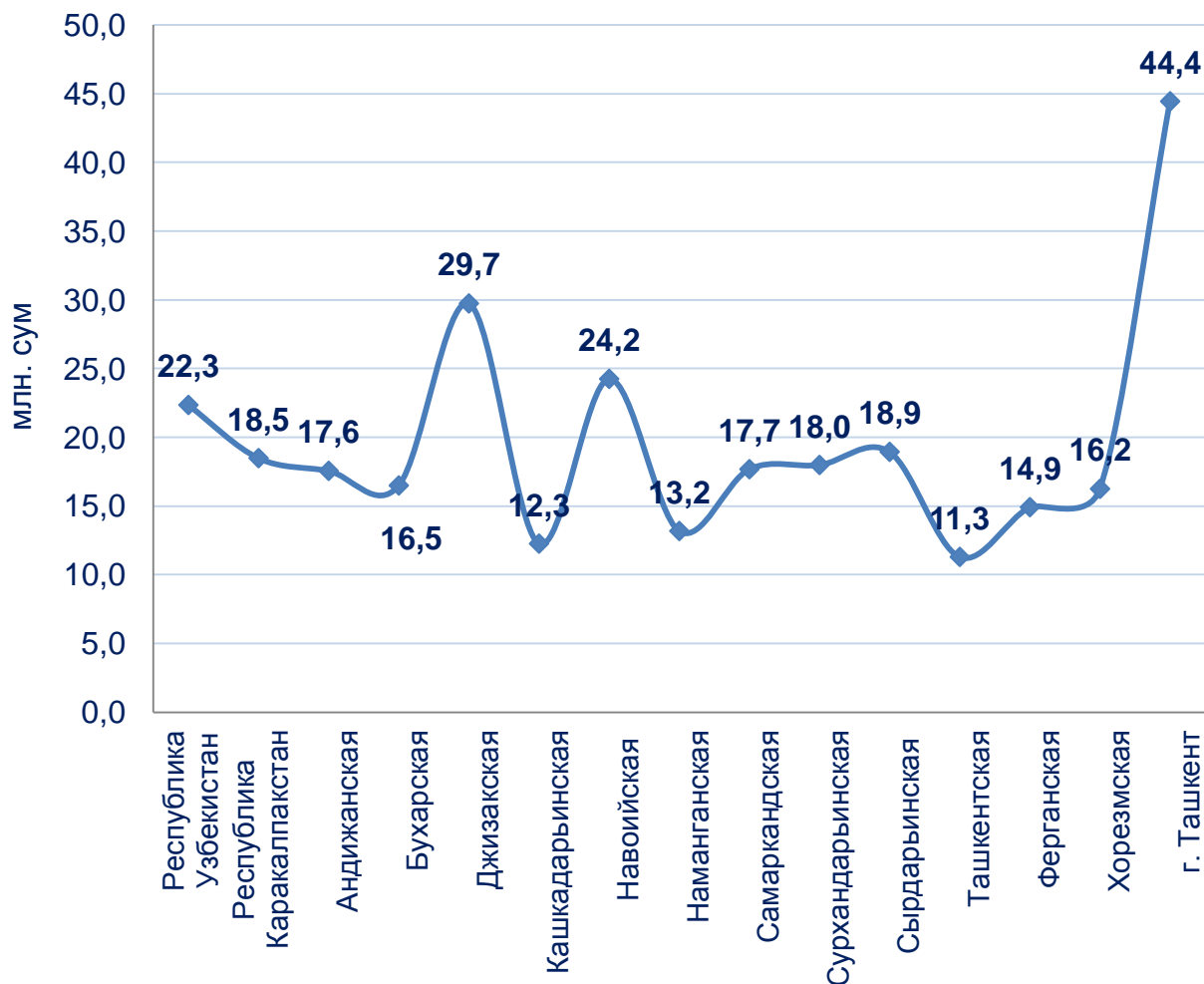
### Строительные работы в разрезе регионов (млрд.сум)



При рассмотрении такого показателя, как объем строительных работ на одного работника, занятого в строительстве, самый высокий показатель наблюдался по городу Ташкент. В этом регионе на одного работника, занятого в строительстве, приходится 44,4 млн. сум объема строительных работ.

Вместе с тем в Джизакской области этот показатель по сравнению с другими регионами, значительно выше - 29,7 млн. сум.

### Строительные работы на одного занятого в строительстве



В Ташкентской области на одного работника, занятого в строительстве, приходится 11,3 млн. сум объема строительных работ, что является самым низким показателем по Республике Узбекистан.



Управление статистики  
инвестиций и строительства

Тел: 71- 230-80-56