



СТРОИТЕЛЬНЫЕ РАБОТЫ за январь 2019 года

Цифры:

Объем строительных работ – **2486,3 млрд.сум**

Доля крупных подрядных организаций – **16,0 %**

Доля малых предприятий и микрофирм – **53,7 %**

Доля неформального сектора – **30,3 %**

Строительная деятельность в Узбекистане является одной из наиболее значимых сфер экономики и одним из привлекательных направлений инвестирования. Объем выполненных строительных работ за январь текущего года составил 2 486,3 млрд.сум. Темпы роста к соответствующему периоду прошлого года достигли 104,9 %.

Объем строительных работ, выполненных крупными подрядными организациями, составил 398,2 млрд.сум, или 112,2 % к соответствующему периоду прошлого года, доля в общем объеме строительных работ достигла 16,0 %.

Крупные
подрядные
организации



Малые предприятия
и микрофирмы



Неформальный
сектор



В % к соответствующему периоду прошлого года



Доля в общем объеме строительных работ, %



Объем строительных работ, выполненных малыми предприятиями и микрофирмами, составил 1 334,5 млрд.сум, или 53,7 % от общего объема строительных работ, темпы роста – 111,7 %. Доля неформального сектора составила 30,3 %, или 753,6 млрд. сум, темпы роста – 90,8 %.

Строительные работы по видам работ за январь



Основная часть строительных работ по видам экономической деятельности была выполнена за счет строительства жилых зданий и нежилых помещений. Их доля в общем объеме строительных работ составила 73,0 % и, по сравнению с аналогичным периодом прошлого года, возросла на 1,7 п.п.

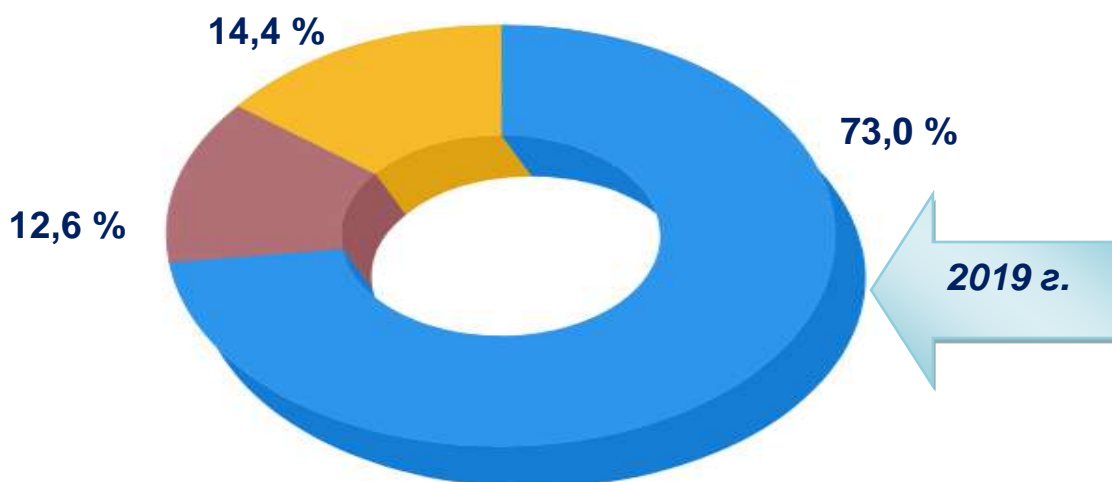


Доля в объеме строительных работ по такому виду экономической деятельности, как строительство объектов гражданского назначения, составила 12,6 % и, по сравнению с аналогичным периодом прошлого года, снизилась на 0,4 п.п.

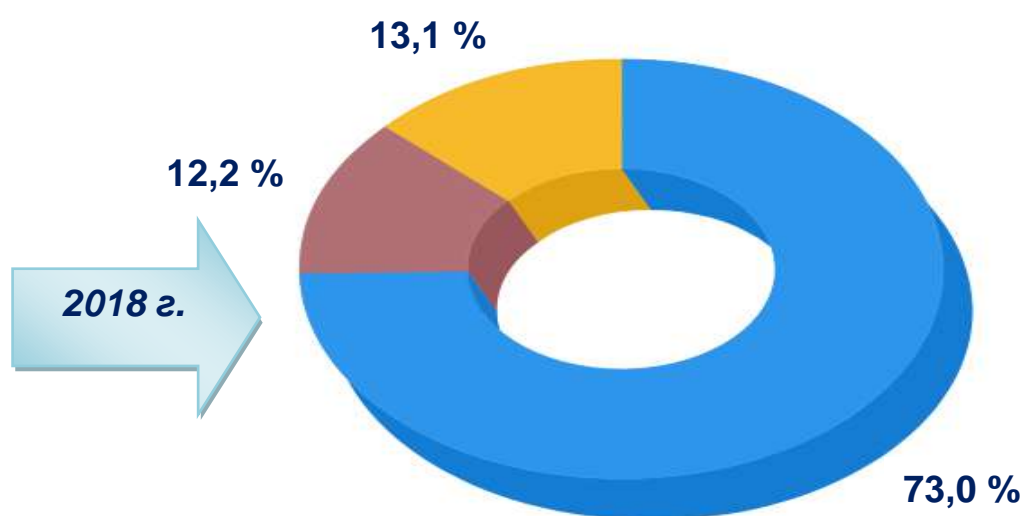


Доля специализированных строительных работ составила 14,4 % и, по сравнению с аналогичным периодом прошлого года, возросла на 1,3 п.п.

Структура строительных работ по видам деятельности за январь



- Строительство зданий и сооружений
- Строительство объектов гражданского назначения
- Специализированные строительные работы



Доля в объеме строительных работ по такому виду экономической деятельности, как строительство зданий и сооружений, выполненная крупными подрядными организациями, составила 8,8 % и, по сравнению с аналогичным периодом прошлого года, осталась без изменений.

Соответственно доля малых предприятий и микрофирм составила 50,3 % (увеличение на 2,3 п.п.), доля неформального сектора – 40,9 % (снижение на 2,3 п.п.).

Строительные работы по видам деятельности за январь 2019 года



Крупными подрядными организациями было выполнено 48,4 % от общего объема строительных работ по виду деятельности строительства объектов гражданского назначения. По сравнению с аналогичным периодом прошлого года, этот показатель возрос на 0,8 п.п. Доля малых предприятий и микрофирм составила 48,0 % (снижение на 1,5 п.п.), неформального сектора - 3,6 % (снижение на 0,7 п.п.).

В объеме специализированных строительных работ доля крупных подрядных организаций увеличилась на 2,8 п.п. и составила 24,3 %. На долю малых предприятий и микрофирм приходится 75,7 % (снижение на 2,8 п.п.).

Строительные работы по видам экономической деятельности за январь 2019 года в разрезе регионов

млрд.сум

	Строительные работы, услуги - всего	в том числе по видам экономической деятельности:		
		строительство зданий и сооружений	строительство объектов гражданского назначения	строительство зданий и сооружений
Республика Узбекистан	2486,3	1815,8	312,5	358,0
Республика Каракалпакстан	153,3	102,9	15,3	35,1
области:				
Андижанская	139,7	105,0	10,8	23,9
Бухарская	139,8	88,4	21,0	30,4
Джизакская	89,1	69,6	13,2	6,3
Кашкадарьинская	260,2	196,4	18,9	44,9
Навоийская	123,4	110,4	5,1	7,9
Наманганская	111,7	82,1	9,1	20,5
Самаркандская	163,8	134,1	17,8	11,9
Сурхандарьинская	128,8	84,2	31,4	13,2
Сырдарьинская	50,3	36,3	8,1	5,9
Ташкентская	190,1	157,5	8,6	24,0
Ферганская	182,1	146,3	8,5	27,3
Хорезмская	122,9	103,7	14,2	5,0
г.Ташкент	631,1	398,9	130,5	101,7

Строительные работы по типам предприятий за январь 2019 года, %

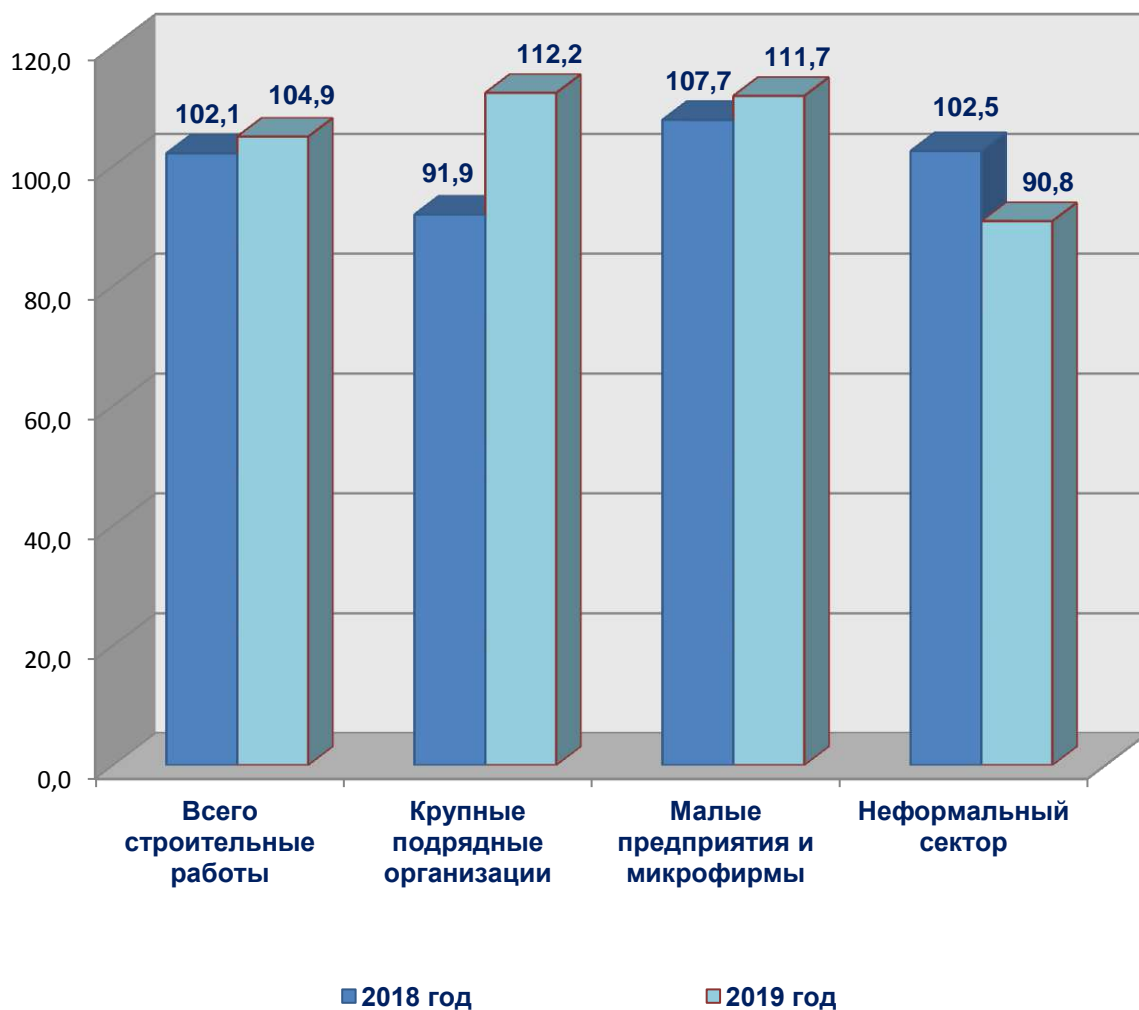


В текущем периоде большая часть объема строительных работ была выполнена малыми предприятиями и микрофирмами. С их стороны объем выполненных строительных работ составил 1334,5 млрд.сум (57,3 % от общего объема строительных работ), что больше, по сравнению с соответствующим периодом прошлого года, на 11,7 %.

Доля неформального сектора в объеме строительных работ составила 30,3 %, или 753,6 млрд. сум, темпы роста, по сравнению с соответствующим периодом прошлого года, достигли 90,8 %.

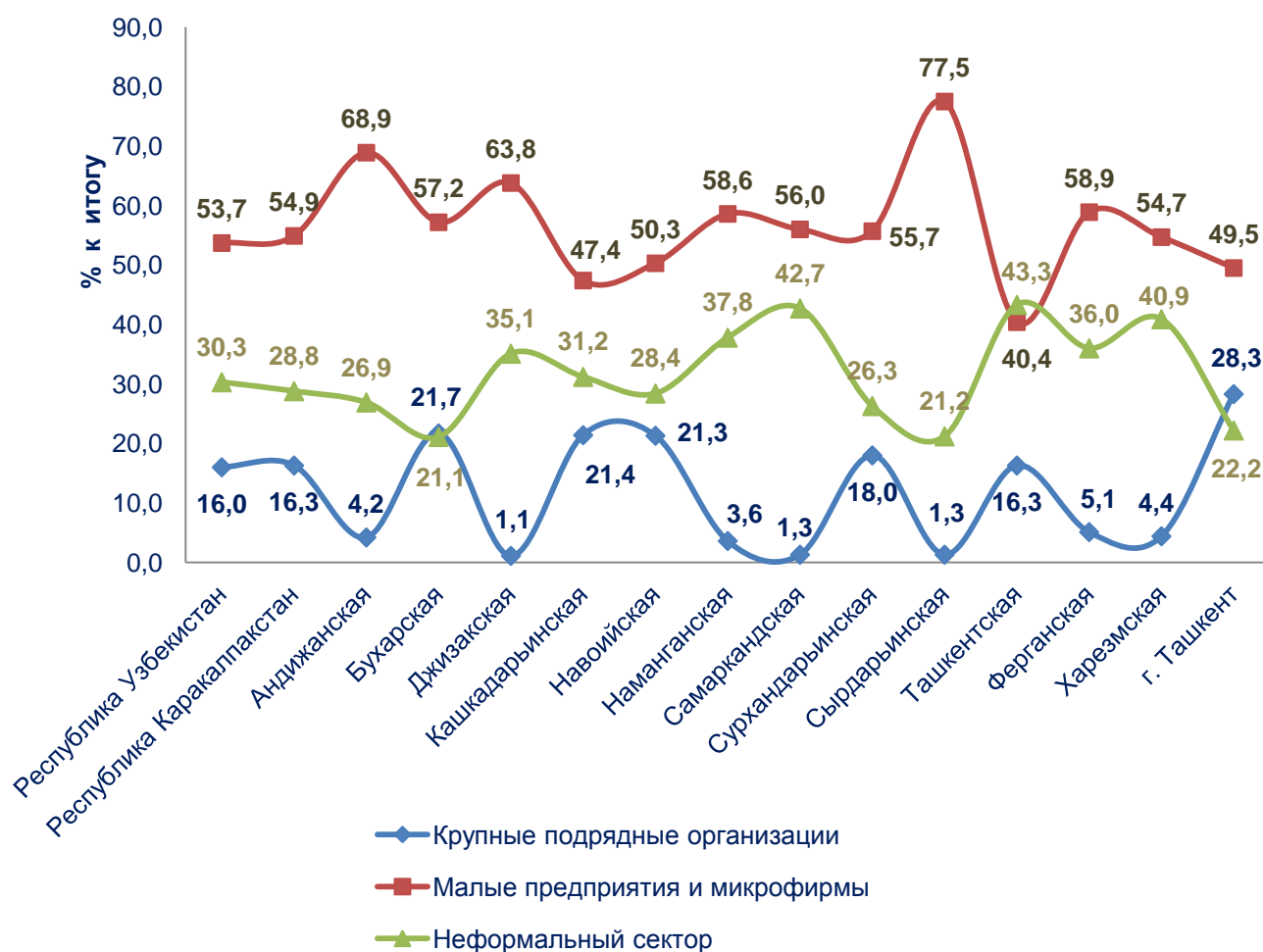
Объем строительных работ, выполненных крупными строительными организациями, был равен 398,2 млрд.сум, доля в общем объеме строительных работ достигла 16,0 %, или 112,2 % к соответствующему периоду прошлого года.

Темпы роста строительных работ по типам предприятий за январь 2019 года, %



В региональном разрезе строительных работ, выполненных крупными подрядными организациями, лидирует город Ташкент. Крупными подрядными организациями на территории данного региона было выполнено 28,3 % от общего объема строительных работ, или по сравнению с аналогичным периодом прошлого года, 96,6 %, соответственно в Бухарской области – 21,7 % (или 79,5 %), Кашкадарьинской – 21,4% (или увеличение в 2,0 раза), Навоийской – 21,3 % (или 90,9 %).

Строительные работы в разрезе территорий



Наиболее низкая доля в объеме строительных работ, выполненных крупными подрядными организациями, была отмечена в Джизакской области. Несмотря на увеличение объема в 2,1 раза по сравнению с прошлым годом, этот показатель составил 1,1 % от общего объема строительных работ, выполненных в данном регионе.

Соответственно в Самаркандской области – 1,3 % (или 124,4 %), в Сырдарьинской области – 1,3 % (или 59,4 %).

Темпы роста строительных работ в регионах (% к соответствующему периоду прошлого года)



Наиболее высокие темпы роста строительных работ наблюдались в Кашкадарьинской области. Здесь были достигнуты высокие темпы роста – 115,5 %, выполненные за счет:

- строительства и реконструкции объектов в парке «Ватанпарвар» в городе Карши (АО «Qashqadaryo neft-gaz qurilish va ta'mirlash»);
- строительных работ по разведочному бурению (ДП «Koson neft-gaz qidiruv ekspeditsiyasi» и АО «Neft va gaz quduqlarini sinash»);
- строительства водохранилища и каналов (ООО «Xisorakgidroqurilish»).

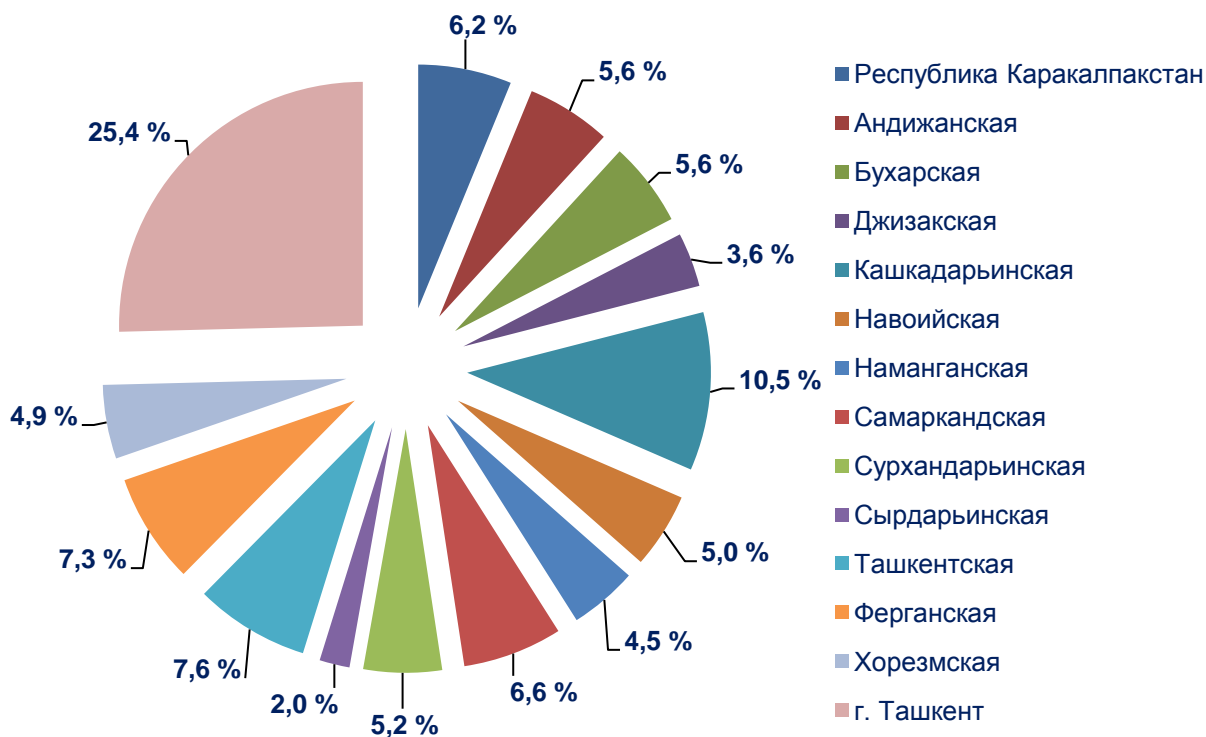




Высокие темпы роста в Сурхандарьинской области – 106,0 % достигнуты за счет:

- строительства малой ГЭС-1,2 «Зарчуп» на водохранилище «Тупаланг»;
- строительства малой ГЭС на «Катта Фаргона канали»;
- строительства малой ГЭС на водохранилище «Киябугиз»;
- выполнения работ по разведочному бурению;
- строительных работ на цементном заводе.

Строительные работы по регионам (% к итогу)



Государственный комитет Республики Узбекистан по статистике
Управление статистики инвестиций и строительства

Ответственный за выпуск:
Контактный телефон:

Ж. Саипов
(0371) 230-80-56